

# 2017 한국의 시멘트산업 통계



당신이 꿈꾸는 행복한 세상  
사람과 환경을 생각하는 시멘트와 함께해요!

# contents

<b>I. 시멘트산업 총괄 (종합편)</b>	<b>5</b>
1. 2017년 수급 총괄	6
2. 생산설비 및 가동 현황	8
3. 클링커 수급 총괄	10
4. 시멘트 수급 총괄	11
■ 생 산	12
■ 내 수	13
■ 수 출	16
■ 수 입	17
■ 수 송	18
5. 회원사 주요 현황	19
6. 회원사 경영 현황	20
<b>II. 국내 시멘트산업 통계 (부문편)</b>	<b>21</b>
1. 클링커 수급	22
■ 총 괄	22
■ 월 별	22
■ 회사별	23
■ 회사별, 공장별 클링커 생산	28
2. 시멘트 수급	29
■ 총 괄	29
■ 월 별	29
■ 회사별	30
■ 회사별, 공장별 시멘트 생산	36
■ 회사별, 월별 SC 생산 · 출하	38
3. 내수 총괄	40
3-1 부문별 내수 비중	40
■ 총 괄	40
■ 월별 · 부문별	41
■ 회사별 · 부문별	42
3-2 제품별	54
■ 지역별, 제품별, 월별 내수	54
■ 지역별, 회사별, 제품별 내수	55
■ 회사별, 제품별, 월별 내수	56
3-3 품종별	66
■ 지역별, 품종별, 월별 내수	66
■ 지역별, 회사별, 품종별 내수	67
■ 사별, 품종별, 월별 내수	68

# contents

78	<b>3-4 수요별</b>
78	■ 지역별, 수요별, 월별 내수
79	■ 지역별, 회사별, 수요별 내수
80	■ 회사별, 수요별, 월별 내수
90	<b>3-5 공장별</b>
90	■ 삼 표 공장별 내수 총괄
100	■ 쌍 용 공장별 내수 총괄
110	■ 한 일 공장별 내수 총괄
118	■ 한일현대 공장별 내수 총괄
123	■ 아세아 공장별 내수 총괄
125	■ 성 신 공장별 내수 총괄
131	■ 한 라 공장별 내수 총괄
139	■ 한 국 공장별 내수 총괄
140	■ 고 려 공장별 내수 총괄
140	■ 대한1 공장별 내수 총괄
141	■ 대한2 공장별 내수 총괄
141	■ 기 타 공장별 내수 총괄
144	<b>4. 수출입</b>
144	<b>4-1 수출 총괄</b>
144	■ 회사별, 품종별, 월별 수출
145	■ 품종별, 국가별, 회사별 수출
150	<b>4-2 수입 총괄</b>
150	■ 품종별, 회사별, 국가별 수입
151	■ 항구별, 국가별, 월별 수입
152	<b>5. 수 송</b>
152	■ 회사별, 수단별 수송 총괄
153	■ 월별, 수단별 수송 총괄
178	<b>6. 원부재료</b>
178	■ 회사별 원부재료 총괄
181	<b>III. 참고자료 (부록편)</b>
182	<b>&lt;부록 1&gt; 국내 수급</b>
182	■ 회사별 시멘트 교환 출하
186	■ 연도별, 회사별 SC 생산·출하
187	■ 연도별, 품종별 내수
188	■ 연도별, 수요별 내수
189	■ 연도별, 품종별 수출
190	■ 연도별, 품종별 수입
191	<b>&lt;부록 2&gt; 세계 수급</b>
193	※세계 주요 국가 순위
197	※시멘트산업 주요 일지



# I. 시멘트산업 총괄 (종합편)

2017년 수급 총괄 / 생산설비 및 가동 현황

클링커 수급 총괄 / 시멘트 수급 총괄

회원사 주요 현황 / 회원사 경영 현황

# I. 시멘트산업 총괄 (종합편)

## 1. 2017년 수급 총괄

공급 · 수요 · 수출입 · 재고 총괄 (요약)

구 분			삼 표	쌍 용	한 일	한일현대	아세아	
공급	생산	클링커 (가동율)	8,368,293 (83.3)	12,801,029 (83.5)	6,275,118 (88.0)	4,245,513 (61.9)	3,697,568 (89.2)	
		시멘트	9,609,321	12,944,909	6,965,828	4,825,938	4,217,116	
	수입	클링커						
		시멘트						
수요	출하	클링커	분 배	7,984,540	11,148,671	6,087,956	4,172,808	3,643,792
			내 수	230,619	635,410			
			수 출	144,620	1,299,211			
			계	<b>8,359,779</b>	<b>13,083,292</b>	<b>6,087,956</b>	<b>4,172,808</b>	<b>3,643,792</b>
	시멘트	내 수	9,334,688	11,273,366	6,936,363	4,773,317	4,189,664	
		- PC	7,995,259	10,266,118	6,553,335	4,760,907	4,052,824	
		- SC	1,339,429	1,047,248	383,028	12,410	136,840	
		수 출	226,700	899,149	6,928			
		계	<b>9,561,388</b>	<b>12,172,515</b>	<b>6,943,291</b>	<b>4,773,317</b>	<b>4,189,664</b>	
		수출계 (클링커+시멘트)			371,320	2,198,360	6,928	
		총출하 (내 수 + 수 출)			9,706,008	13,471,726	6,943,291	4,773,317
재 고	클링커	266,128	415,414	329,641	182,563	105,506		
	시멘트	274,018	292,606	124,476	146,862	91,998		

## 수급 관련 주요 동향

### 주요 건설 지표

구 분	건설투자 (십억원)	건설수주 (십억원)	건축허가 (천m <sup>2</sup> )	건축착공 (천m <sup>2</sup> )	건설기성 (십억원)
실 적	251,078	140,844	171,875	127,801	138,484
전년대비 증감율(%)	(7.6)	(-3.1)	(-4.0)	(-11.2)	(15.4)

\* 건설투자액 : 2010년 기준(원계열, 실질)

## 정부 SOC 분야 재정 투자 계획

▷ - '16년 23.7조원(4.4%↓) → '17년 22.1조원(6.8%↓) → '18년 17.7조원(20.0%↓)

(단위 : 억원, %)

구 분	2017년	2018년	비 고
합 계	221,354	177,159	△20.0% 감소
도 로	74,089	54,424	국도 건설(2.7 → 1.8조)
철도 · 도시철도	71,437	47,143	일반 철도 건설(4.4 → 2.0조)
해운 · 항만	17,607	17,021	항만개발 및 관리(1.5 → 1.3조)
수자원	18,108	16,762	하천관리 및 홍수예보(1.6 → 1.5조)
지역 및 도시	12,028	15,536	도시정책(0.2 → 0.5조)
물류 · 항공 · 산단	28,086	26,272	산업단지(0.5 → 0.3조)

(단위 : 톤, %)

성신	한라	한국	고려	대한1	대한2	기타	합계
6,296,440 (65.0)	6,274,739 (76.7)		698,726 (100.0)				48,657,426 (78.4)
7,221,888	7,124,782	1,948,144	1,165,053	743,306	633,550		57,339,835
		36,601					36,601
			40,000	506,830		307,533	854,363
6,148,611	5,425,004	815,820	706,742				46,133,944
							866,029
	807,245						2,251,076
<b>6,148,611</b>	<b>6,232,249</b>	<b>815,820</b>	<b>706,742</b>				<b>49,251,049</b>
7,166,332	6,973,583	1,949,053	1,206,165	1,471,437	1,129,076	307,533	56,710,577
6,887,640	4,619,158		435,640			307,533	45,838,414
278,692	2,354,425	1,949,053	770,525	1,471,437	1,129,076		10,872,163
5,000							1,137,777
<b>7,171,332</b>	<b>6,973,583</b>	<b>1,949,053</b>	<b>1,206,165</b>	<b>1,471,437</b>	<b>1,129,076</b>	<b>307,533</b>	<b>57,848,354</b>
5,000	807,245						3,388,853
7,171,332	7,780,828	1,949,053	1,206,165	1,471,437	1,129,076	307,533	60,099,430
<b>232,548</b>	<b>169,617</b>	<b>57,406</b>	<b>546</b>				<b>1,759,369</b>
<b>134,189</b>	<b>253,477</b>	<b>47,409</b>	<b>12,392</b>	<b>39,419</b>	<b>23,314</b>		<b>1,440,160</b>

## 시멘트산업 및 업계 주요동향

### ▷ 제12회 2017 대한민국환경대상 수상

- 수상부문 : "자원순환부문"대상
- 기간 및 장소 : '17. 7.26(수) 중소기업중앙회
- 참가인원 : 500명

### ▷ 제 44회 시멘트 심포지엄 개최

- 기간 및 장소 : '17. 6.29(목) ~ 6.30(금), 오크밸리 (강원도 문막)
- 참가인원 : 300명 (시멘트업계 : 200명, 학계 : 50명, 관련업체 : 50명)

### ▷ 제66차 ACPAC(Asia Cement Producers' Amity Club) 워크숍 참가

- 기간 및 장소 : '17. 7. 6(목) ~ 7. 7(금), 대만 타이페이
- 참가인원 : 7개국 102명 (국내 13명, 해외 89명)

### ▷ 제5차 자원순환축진포럼 개최

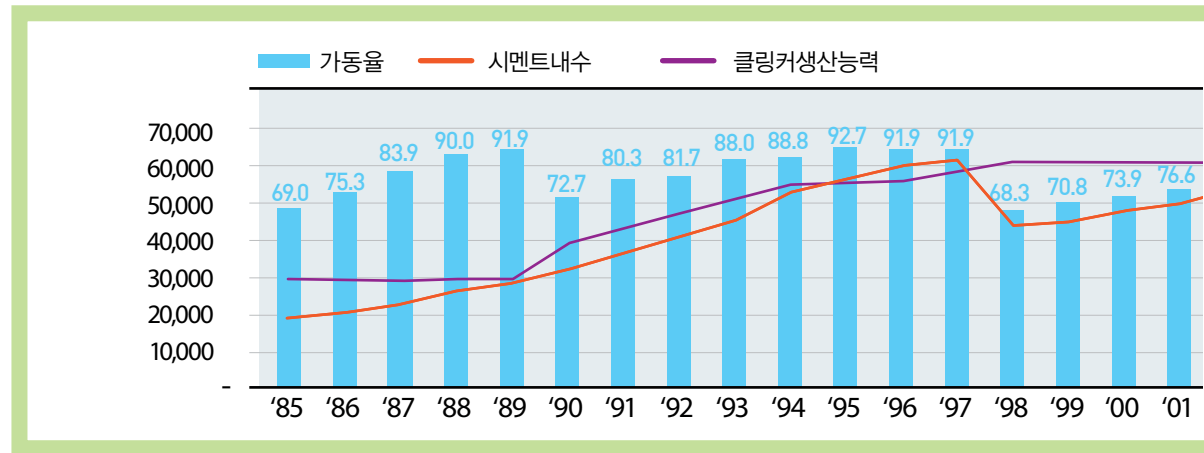
- 일정 : '17. 9. 7(목) 킨텍스일산
- 주관 : 원주지방환경청 · 시멘트협회 공동 주관
- 성과 : 자원순환사회 전환 축진을 위한 시멘트산업의 역할 정립, 지역사회와의 공감대 형성

# I. 시멘트산업 총괄 (종합편)

## 2. 생산설비 및 가동 현황

### 생산능력현황

구분	삼 표	쌍 용	한 일	한일현대
클링커(Klin)	10,045	15,326	7,131	6,864



### 가동율 현황

구분	삼 표	쌍 용	한 일	한일현대
클링커(Klin)	83.3	83.5	88.0	61.9

\* 가동율 계산 : 클링커 생산량 / 클링커 생산능력

### 연도별 제조업 및 시멘트산업 평균가동률 비교

구분	2009	2010	2011	2012
제조업	74.4	80.3	80.5	78.5
시멘트산업	72.4	72.3	73.0	72.8

\* 출처 : 통계청(제조업 가동율), 시멘트산업 가동율은 클링커 생산 기준 가동율

### 사별 설비투자 현황

구분	삼 표	쌍 용	한 일	한일현대	아세아
설비투자 실적	908	1,250	347	192	422

\* 최근 설비투자 추이 : 2012년 1,921억원 → 2013년 1,196억원 → 2014년 1,796억원 → 2015년 1,863억원 → 2016년 4,019억원

### 목적별 설비투자 현황

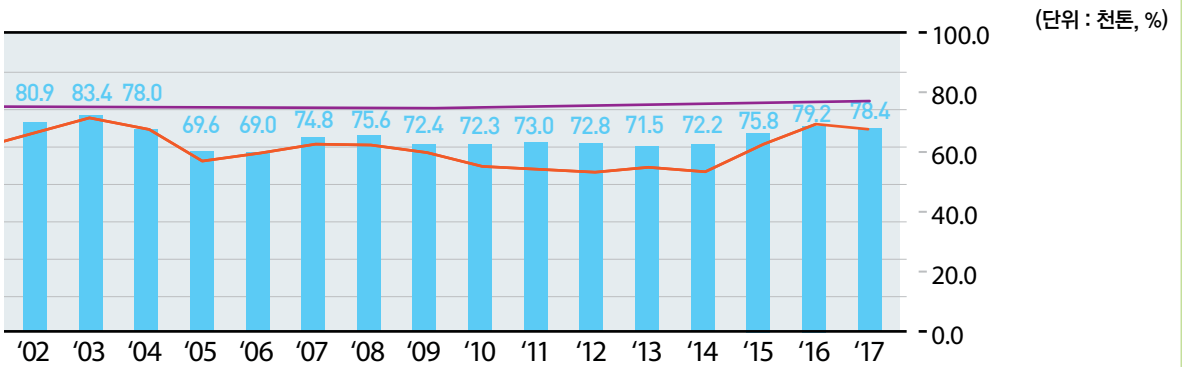
구분	생산설비	합리화설비	연구개발설비
설비투자 실적	580	2,458	20

\* 생산설비는 신제품생산, 기존설비 확장에 대한 투자, 합리화설비는 자동화, 설비유지 보수, 공해방지, 환경·안전 부문에 대한 투자



(단위 : 천톤)

아세아	성신	한라	고려	합계
4,146	9,686	8,184	660	62,042



(단위 : %)

아세아	성신	한라	고려	합계
89.2	65.0	76.7	100.0	78.4

(단위 : %)

2013	2014	2015	2016	2017	평균
76.5	76.1	74.4	72.9	72.6	76.2
71.5	72.2	75.8	79.2	78.4	74.2

(단위 : 억원, %)

성신	한라	한국	유니온	합계	전년대비(%)
227	335	33	11	3,725	92.7

(단위 : 억원)

정보화설비	기타설비	합계
69	598	3,725

# I. 시멘트산업 총괄 (종합편)

## 3. 클링커 수급 총괄(생산·분쇄·내수·수출·수입·재고)

(단위: 톤)

연도	생산	분쇄	출하	수출		수입	재고
				내수	수출		
2006	42,723,260	41,568,354	2,212,234	673,150	2,210,070		1,239,211
2007	46,293,240	43,983,878	2,221,671	752,538	2,218,492		1,326,902
2008	46,794,815	43,044,487	3,498,120	736,949	3,494,323		1,607,113
2009	44,774,389	42,560,330	2,093,244	709,177	2,085,021		1,779,715
2010	44,853,095	40,161,790	4,768,811	509,770	4,761,909		1,700,865
2011	45,280,804	39,998,746	5,534,427	667,733	5,481,169	2,360	1,504,810
2012	45,154,987	38,728,735	5,735,351	844,116	5,733,180	1,920	2,064,439
2013	44,382,267	39,344,922	6,364,318	867,984	5,496,334	37,365	1,551,157
2014	44,815,936	38,878,711	6,328,887	727,014	5,601,873	15,177	1,773,901
2015	47,015,261	42,865,039	5,425,298	978,713	4,446,585		1,374,106
2016	49,147,686	45,943,033	4,007,071	743,172	3,263,899	62,616	1,436,910
<b>2017</b>	<b>48,657,426</b>	<b>46,133,944</b>	<b>3,117,105</b>	<b>866,029</b>	<b>2,251,076</b>	<b>36,601</b>	<b>1,759,369</b>
'17.1	3,843,700	3,307,737	229,760	24,060	205,700		1,744,026
'17.2	3,116,151	2,883,159	387,328	48,693	338,635		1,638,382
'17.3	4,384,545	4,335,128	281,606	73,866	207,740		1,480,057
'17.4	4,327,229	4,336,805	210,743	72,743	138,000		1,332,480
'17.5	4,676,714	4,446,589	156,181	80,231	75,950		1,486,653
'17.6	4,287,568	4,183,379	334,068	157,568	176,500		1,414,342
'17.7	4,208,119	3,633,539	243,478	66,058	177,420		1,811,503
'17.8	3,639,448	3,249,239	181,095	48,705	132,390	14,101	2,097,524
'17.9	3,516,797	3,947,515	258,311	77,251	181,060		1,485,746
'17.10	4,365,308	3,726,136	381,658	73,652	308,006		1,816,913
'17.11	4,391,444	4,232,334	306,489	88,284	218,205	9,500	1,776,819
'17.12	3,900,403	3,852,384	146,388	54,918	91,470	13,000	1,759,369

\* 클링커 내수는 업계 및 타사 판매 포함.

## 4. 시멘트 수급 총괄(생산·내수·수출·수입·재고)

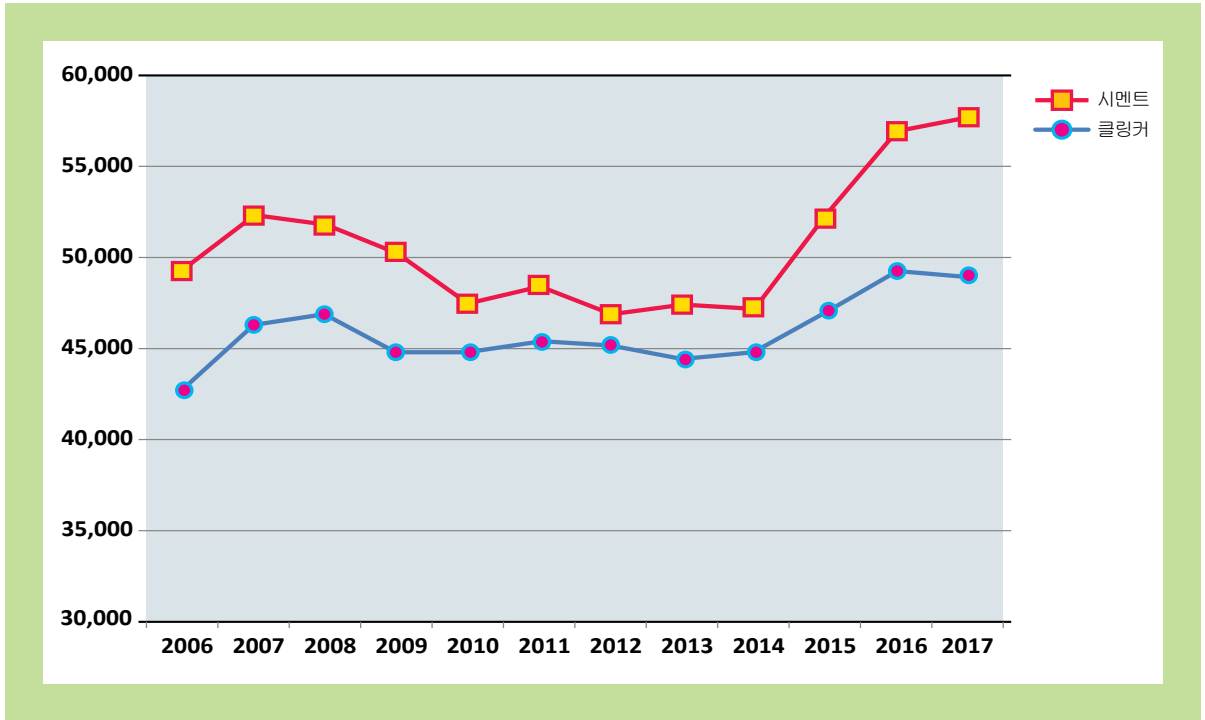
(단위: 톤)

연도	생산	출하			수입	재고
			내수	수출		
2006	49,198,785	52,372,958	48,386,021	3,986,937	3,198,322	1,518,522
2007	52,182,351	54,923,979	50,800,755	4,123,224	2,917,093	1,448,306
2008	51,653,418	53,642,874	50,636,800	3,006,074	1,985,460	1,447,279
2009	50,126,341	50,957,374	48,469,983	2,487,391	831,324	1,421,228
2010	47,420,060	48,255,187	45,493,332	2,761,855	772,487	1,362,008
2011	48,249,153	49,085,043	44,601,372	4,483,671	683,400	1,267,687
2012	46,862,240	47,088,926	43,938,835	3,150,091	728,378	1,865,915
2013	47,290,598	48,726,134	45,173,814	3,552,320	760,519	1,041,046
2014	47,047,900	47,630,304	43,706,915	3,923,389	881,681	1,357,236
2015	52,043,695	53,639,091	50,737,202	2,901,889	1,157,505	798,180
2016	56,507,193	57,534,266	55,755,560	1,778,706	1,150,870	1,012,530
<b>2017</b>	<b>57,399,835</b>	<b>57,848,396</b>	<b>56,710,577</b>	<b>1,137,777</b>	<b>854,363</b>	<b>1,440,160</b>
'17.1	4,057,740	3,549,885	3,414,811	135,074	69,680	1,595,435
'17.2	3,583,530	3,806,497	3,692,517	113,960	57,735	1,452,446
'17.3	5,414,225	5,768,694	5,657,914	110,780	62,950	1,161,446
'17.4	5,386,954	5,279,676	5,226,601	53,053	76,838	1,354,953
'17.5	5,555,993	5,696,643	5,547,419	149,224	97,300	1,309,429
'17.6	5,276,999	5,498,635	5,384,839	113,796	97,000	1,193,703
'17.7	4,540,152	4,173,281	4,095,851	77,430	83,000	1,645,272
'17.8	4,051,059	4,282,659	4,182,759	99,900	54,750	1,460,664
'17.9	4,887,826	5,477,892	5,380,752	97,140	74,550	930,289
'17.10	4,604,316	4,300,630	4,191,710	108,920	58,000	1,305,726
'17.11	5,263,989	5,580,648	5,540,908	39,740	77,590	1,055,589
'17.12	4,777,052	4,433,256	4,394,496	38,760	44,970	1,440,160

# I. 시멘트산업 총괄 (종합편)

## ■ 생 산

(단위 : 천톤)



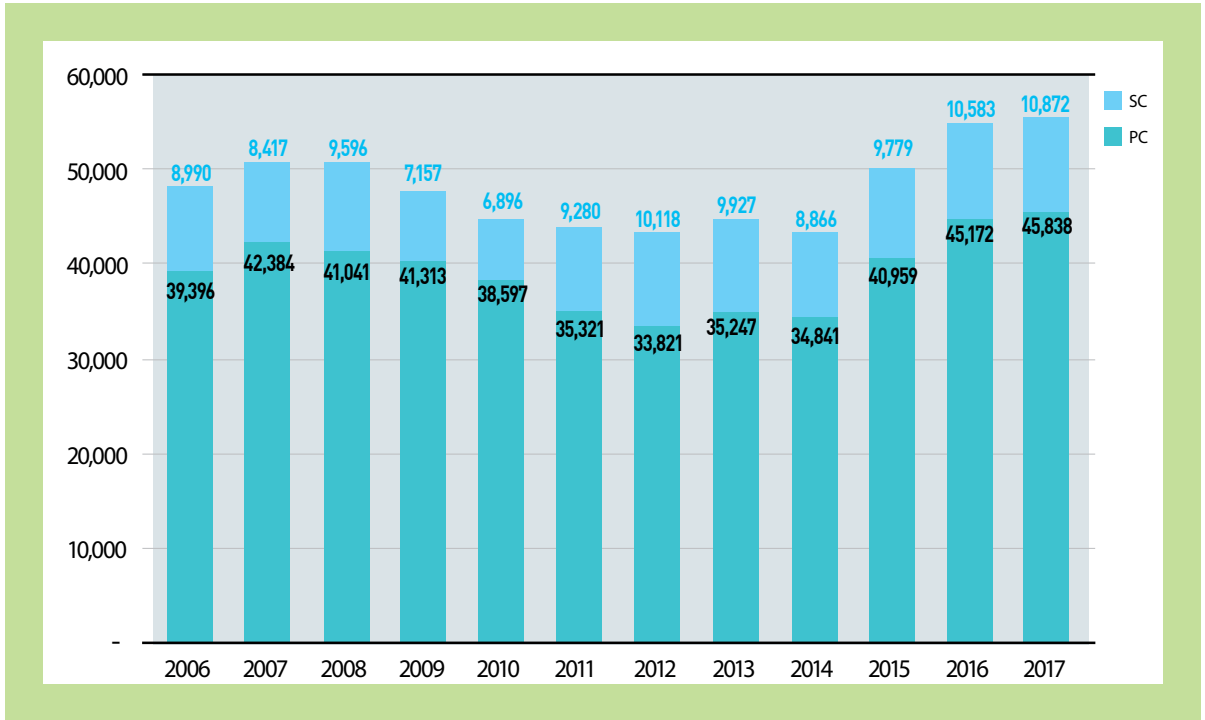
(단위 : 톤)

연도	클링커		시멘트				합계	증감율
	증감율	PC	증감율	SC	증감율			
2006	-0.8%	39,725,697	1.5%	9,473,088	17.7%	49,198,785	4.2%	
2007	8.4%	41,856,522	5.4%	10,325,829	9.0%	52,182,351	6.1%	
2008	1.1%	40,825,625	-2.5%	10,827,793	4.9%	51,653,418	-1.0%	
2009	-4.3%	41,385,998	1.4%	8,740,343	-19.3%	50,126,341	-3.0%	
2010	0.2%	39,320,668	-5.0%	8,099,392	-7.3%	47,420,060	-5.4%	
2011	1.0%	38,977,636	-0.9%	9,271,517	14.5%	48,249,153	1.7%	
2012	-0.3%	36,603,031	-6.1%	10,259,209	10.7%	46,862,240	-2.9%	
2013	-1.7%	37,390,359	2.2%	9,900,239	-3.5%	47,290,598	0.9%	
2014	1.0%	38,128,629	2.0%	8,919,271	-9.9%	47,047,900	-0.5%	
2015	4.9%	42,293,695	10.9%	9,750,000	9.3%	52,043,695	10.6%	
2016	4.5%	45,887,385	8.5%	10,619,808	8.9%	56,507,193	8.6%	
2017	-1.0%	46,569,811	1.5%	10,830,024	2.0%	57,399,835	1.6%	

\* 용어 : PC (포틀랜드시멘트), SC (슬래그시멘트)

■ 내 수

(단위 : 천톤)



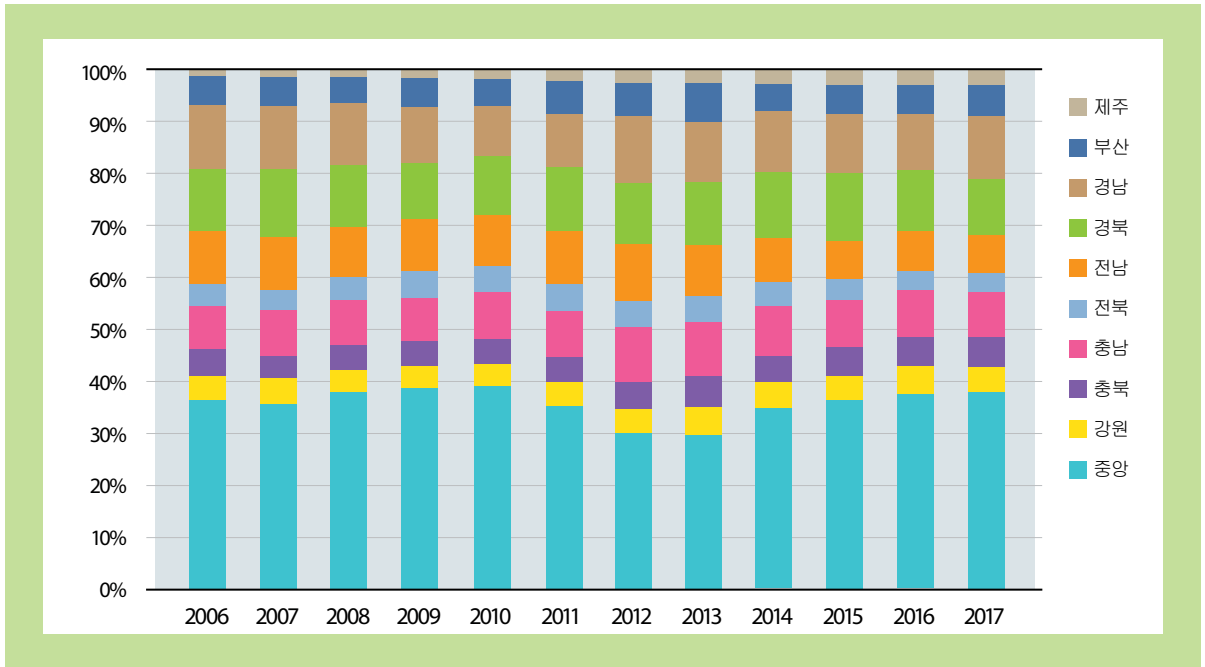
(단위 : 톤)

연도	시멘트					
	PC	증감율	SC	증감율	합계	증감율
2006	39,395,576	1.8%	8,990,445	2.1%	48,386,021	4.5%
2007	42,383,826	4.0%	8,416,929	17.7%	50,800,755	5.0%
2008	41,041,037	-1.7%	9,595,763	9.1%	50,636,800	-0.3%
2009	41,313,255	-0.1%	7,156,728	5.0%	48,469,983	-4.3%
2010	38,597,006	-6.0%	6,896,326	-19.5%	45,493,332	-6.1%
2011	35,321,416	-5.4%	9,279,956	-6.6%	44,601,372	-2.0%
2012	33,820,613	-4.2%	10,118,222	13.9%	43,938,835	-1.5%
2013	35,247,145	4.2%	9,926,669	7.0%	45,173,814	2.8%
2014	34,841,243	-1.2%	8,865,672	-10.7%	43,706,915	-3.2%
2015	40,958,594	17.6%	9,778,608	10.3%	50,737,202	16.1%
2016	45,172,485	10.3%	10,583,075	8.2%	55,755,560	9.9%
2017	45,838,414	1.5%	10,872,163	2.7%	56,710,577	1.7%

# I. 시멘트산업 총괄 (종합편)

## ■ 지역별 내수

(단위 : %)



(단위 : 톤)

연도	중앙	강원	충북	충남	전북	전남	경북	경남	부산	제주	합계
2006	17,707,541	2,332,405	2,424,235	3,983,178	2,126,189	4,875,517	5,760,272	6,048,456	2,571,470	556,758	48,386,021
2007	18,079,583	2,656,927	2,242,201	4,364,520	2,100,607	5,159,861	6,522,576	6,329,770	2,823,764	520,946	50,800,755
2008	19,361,649	2,136,793	2,372,500	4,376,673	2,277,368	4,978,453	5,974,029	6,041,317	2,597,461	520,557	50,636,800
2009	18,749,058	2,158,300	2,313,935	4,090,231	2,393,667	4,936,952	5,286,091	5,071,074	2,844,138	626,537	48,469,983
2010	17,910,592	1,870,593	2,185,586	4,247,255	2,194,475	4,481,149	5,019,894	4,555,077	2,356,984	671,727	45,493,332
2011	15,830,458	1,994,179	2,177,805	4,054,454	2,263,105	4,632,915	5,353,791	4,661,127	2,874,772	758,766	44,601,372
2012	13,339,877	1,927,652	2,393,935	4,625,611	2,250,253	4,787,573	5,130,370	5,721,715	2,859,899	901,950	43,938,835
2013	13,493,953	2,472,501	2,632,490	4,695,756	2,356,052	4,471,398	5,513,513	5,187,493	3,368,712	981,946	45,173,814
2014	15,289,633	2,139,917	2,343,425	4,058,551	2,073,472	3,732,585	5,666,960	4,944,762	2,393,847	1,063,763	43,706,915
2015	18,523,923	2,352,569	2,892,353	4,563,136	1,991,194	3,915,134	6,506,198	5,854,551	2,866,359	1,271,785	50,737,202
2016	21,085,195	2,897,760	3,108,852	5,139,644	2,035,675	4,357,669	6,468,828	6,159,402	2,976,438	1,526,097	55,755,560
2017	21,348,762	2,970,254	3,218,440	4,963,244	2,110,618	4,150,167	6,073,816	6,948,957	3,433,429	1,492,890	56,710,577

## ■ 품종별 내수

(단위 : 톤)

연도	시멘트					
	포장	증감율	벌크	증감율	합계	증감율
2006	3,744,026	-3.2%	44,641,995	5.2%	48,386,021	4.5%
2007	3,725,069	-0.5%	47,075,686	5.5%	50,800,755	5.0%
2008	3,373,296	-9.4%	47,263,504	0.4%	50,636,800	-0.3%
2009	3,042,751	-9.8%	45,427,232	-3.9%	48,469,983	-4.3%
2010	2,970,481	-2.4%	42,522,851	-6.4%	45,493,332	-6.1%
2011	3,001,398	1.0%	41,599,974	-2.2%	44,601,372	-2.0%
2012	2,731,189	-9.0%	41,207,646	-0.9%	43,938,835	-1.5%
2013	2,543,481	-6.9%	42,630,333	3.5%	45,173,814	2.8%
2014	2,481,184	-2.4%	41,225,731	-3.3%	43,706,915	-3.2%
2015	2,567,966	3.5%	48,169,236	16.8%	50,737,202	16.1%
2016	2,569,777	0.1%	53,185,783	10.4%	55,755,560	9.9%
<b>2017</b>	<b>2,408,575</b>	<b>-6.3%</b>	<b>54,302,002</b>	<b>2.1%</b>	<b>56,710,577</b>	<b>1.7%</b>

## ■ 수요별 내수

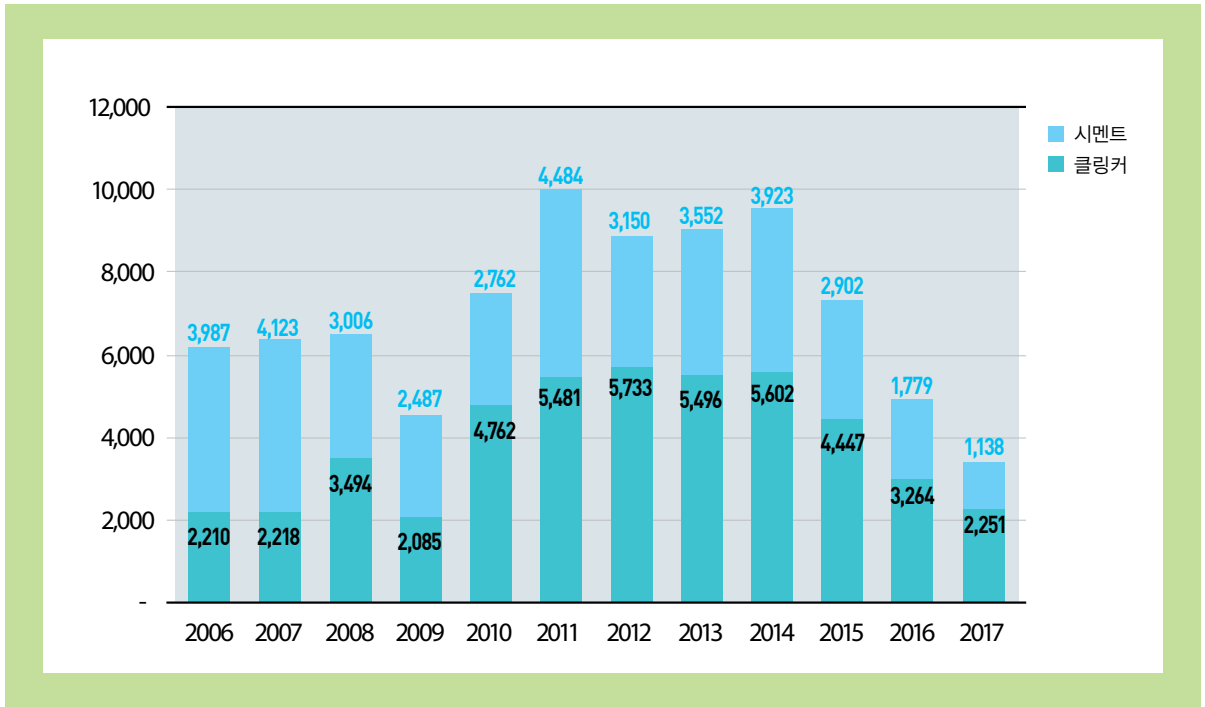
(단위 : 톤)

연도	시멘트					
	민수	증감율	관수	증감율	합계	증감율
2006	47,852,384	4.8%	533,637	-15.9%	48,386,021	4.5%
2007	50,220,971	4.9%	579,784	8.6%	50,800,755	5.0%
2008	50,283,921	0.1%	352,879	-39.1%	50,636,800	-0.3%
2009	47,983,157	-4.6%	486,826	38.0%	48,469,983	-4.3%
2010	45,097,035	-6.0%	396,297	-18.6%	45,493,332	-6.1%
2011	44,233,186	-1.9%	368,186	-7.1%	44,601,372	-2.0%
2012	43,592,522	-1.4%	346,313	-5.9%	43,938,835	-1.5%
2013	44,694,576	2.5%	479,238	38.4%	45,173,814	2.8%
2014	43,427,308	-2.8%	279,607	-41.7%	43,706,915	-3.2%
2015	50,443,657	16.2%	293,545	5.0%	50,737,202	16.1%
2016	55,457,966	9.9%	297,594	1.4%	55,755,560	9.9%
<b>2017</b>	<b>56,365,780</b>	<b>1.6%</b>	<b>344,797</b>	<b>15.9%</b>	<b>56,710,577</b>	<b>1.7%</b>

# I. 시멘트산업 총괄 (종합편)

## ■ 수출

(단위 : 천톤)



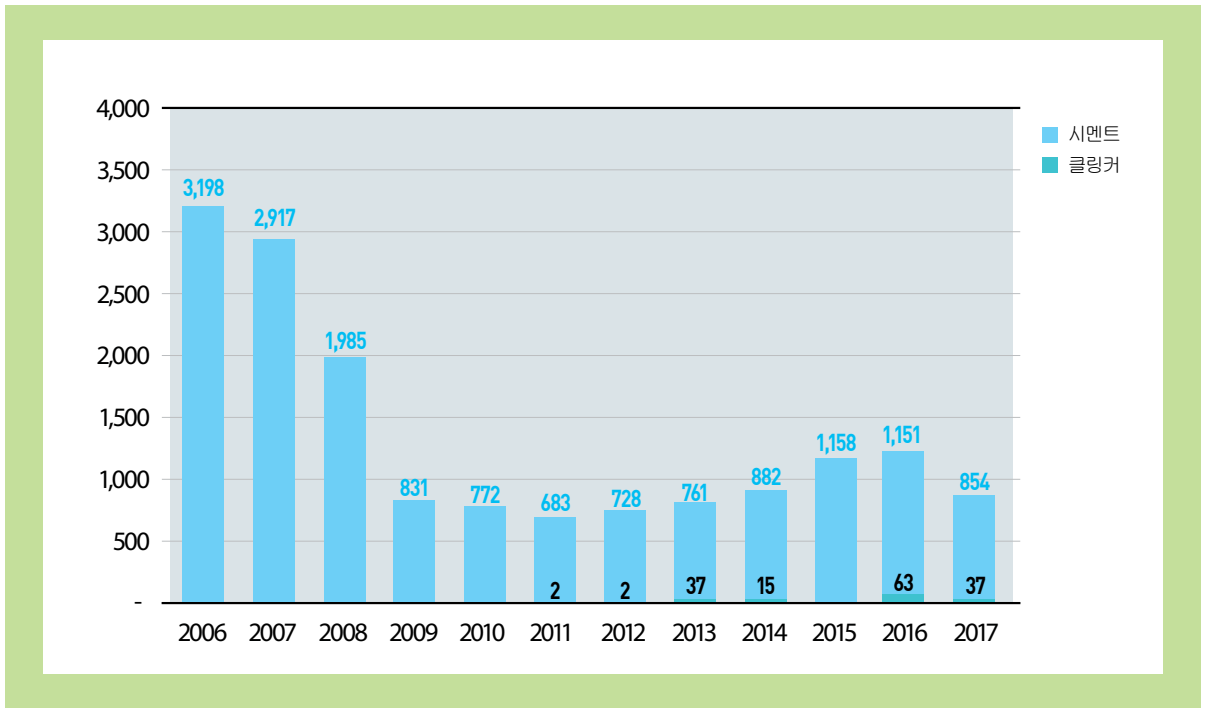
(단위 : 톤)

연도	클링커		시멘트		합 계	
	증감율	증감율	증감율	증감율		
2006	2,210,070	13.6%	3,986,937	-0.9%	6,197,007	3.8%
2007	2,218,492	0.4%	4,123,224	3.4%	6,341,716	2.3%
2008	3,494,323	57.5%	3,006,074	-27.1%	6,500,397	2.5%
2009	2,085,021	-40.3%	2,487,391	-17.3%	4,572,412	-29.7%
2010	4,761,909	128.4%	2,761,855	11.0%	7,523,764	64.5%
2011	5,481,169	15.1%	4,483,671	62.3%	9,964,840	32.4%
2012	5,733,180	4.6%	3,150,091	-29.7%	8,883,271	-10.9%
2013	5,496,334	-4.1%	3,552,320	12.8%	9,048,654	1.9%
2014	5,601,873	1.9%	3,923,389	10.4%	9,525,262	5.3%
2015	4,446,585	-20.6%	2,901,889	-26.0%	7,348,474	-22.9%
2016	3,263,899	-26.6%	1,778,706	-38.7%	5,042,605	-31.4%
2017	2,251,076	-31.0%	1,137,777	-36.0%	3,388,853	-32.8%



■ 수입

(단위 : 천톤)



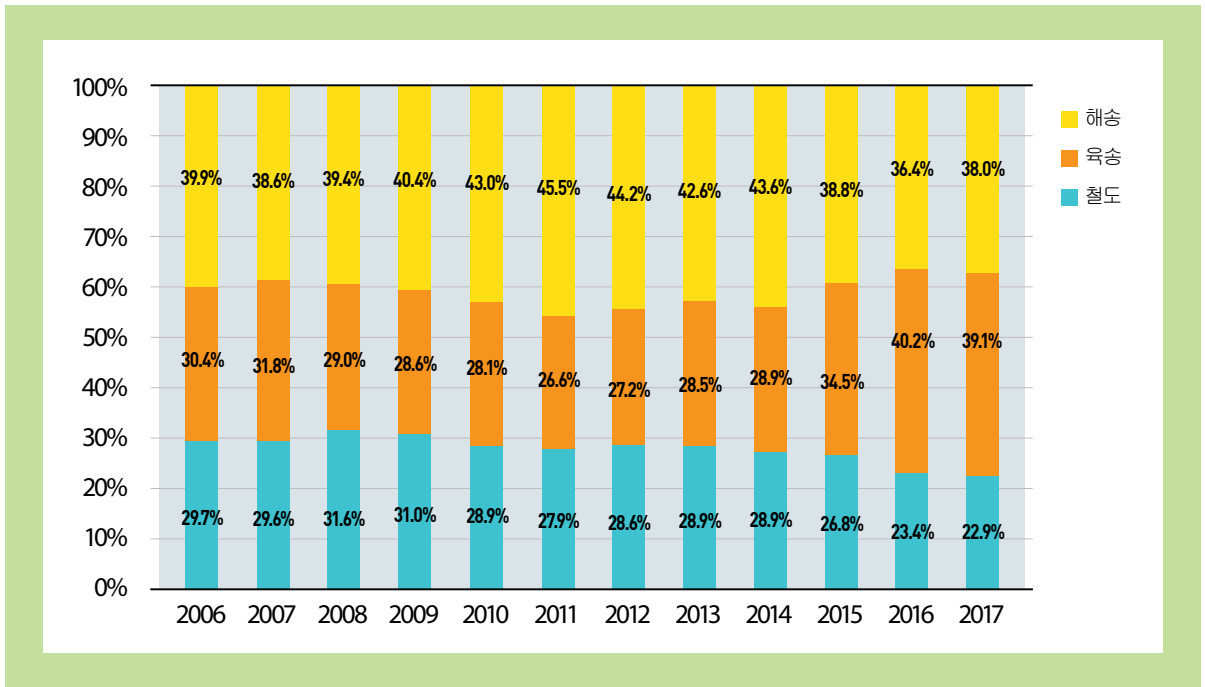
(단위 : 톤)

연도	클링커		시멘트		합 계	
		증감율		증감율		증감율
2006			3,198,322	-6.0%	3,198,322	-6.0%
2007			2,917,093	-8.8%	2,917,093	-8.8%
2008			1,985,460	-31.9%	1,985,460	-31.9%
2009			831,324	-58.1%	831,324	-58.1%
2010			772,487	-7.1%	772,487	-7.1%
2011	2,360		683,400	-11.5%	685,760	-11.2%
2012	1,920	-18.6%	728,378	6.6%	730,298	6.5%
2013	37,365	1,846.1%	760,519	4.4%	797,884	9.3%
2014	15,177	-59.4%	881,681	15.9%	896,858	12.4%
2015			1,157,505	31.3%	1,157,505	29.1%
2016	62,616		1,150,870	-0.6%	1,213,486	4.8%
2017	36,601	-41.5%	854,363	-25.8%	890,964	-26.6%

# I. 시멘트산업 총괄 (종합편)

## ■ 수 송

(단위 : %)



(단위 : 천톤, %)

연도	철 도		육 송		해 송		합 계		수출
	수량	구성비	수량	구성비	수량	구성비	수량	구성비	
2006	15,182	29.7	15,494	30.4	20,361	39.9	51,037	100.0	(6,180)
2007	16,048	29.6	17,290	31.8	20,968	38.6	54,306	100.0	(6,327)
2008	17,161	31.6	15,699	29.0	21,366	39.4	54,226	100.0	(6,484)
2009	15,807	31.0	14,616	28.7	20,587	40.4	51,010	100.0	(4,559)
2010	14,596	28.8	14,240	28.1	21,766	43.0	50,602	100.0	(7,509)
2011	14,487	27.9	13,809	26.6	23,596	45.5	51,892	100.0	(9,952)
2012	14,409	28.6	13,672	27.1	22,282	44.2	50,363	100.0	(8,856)
2013	14,754	28.9	14,534	28.5	21,726	42.6	51,014	100.0	(9,036)
2014	14,039	27.5	14,788	28.9	22,268	43.6	51,095	100.0	(9,511)
2015	14,747	26.8	18,968	34.5	21,344	38.8	55,059	100.0	(7,336)
2016	13,474	23.4	23,159	40.2	20,964	36.4	57,597	100.0	(5,029)
2017	13,238	22.9	22,564	39.1	21,910	38.0	57,712	100.0	(3,382)

\* 해송에 수출 포함

## 5. 회원사 주요 현황

회사명	창립일	소재지		종업원수 (명)	대표전화
		본사	생산공장/전화		
(주)삼표시멘트	1957.6.15	강원도 삼척시 동양길 20	강원도 삼척시/ 033-571-7000	812	033-571-7000
쌍용양회공업(주)	1962. 5.14	서울시 중구 수표로 34 (씨티센터타워)	강원도 동해시/ 033-520-1114 강원도 영월군/ 033-370-8114	850	02-2270-5114
한일시멘트(주)	1961.12.28	서울시 강남구 강남대로 330 (우덕빌딩)	충북 단양군/ 043-420-5000	611	02-531-7000
한일현대시멘트(주)	1964. 9.15	서울시 강남구 강남대로 330 (우덕빌딩)	강원도 영월군/ 033-370-5500 충북 단양군/ 043-420-8900	402	02-520-2114
아세아시멘트(주)	1965.11.20	서울시 강남구 논현로 430 (아세아타워)	충북 제천시/ 043-649-5000	446	02-527-6500
성신양회(주)	1967. 3.16	서울시 종로구 인사동5길 29 (태화빌딩)	충북 단양군/ 043-422-4211	705	02-3782-7000
한라시멘트(주)	1978. 1.27	강원도 강릉시 옥계면 산계길 225	강원도 강릉시/ 033-534-1000	514	033-534-1000
한국씨엔티(주)	1976. 2.18	광주시 북구 무등로 239	경북 포항시/ 054-285-2901	197	062-519-1600
(주)유니온	1964.10.10	서울시 중구 소공로 94 (OCI빌딩)	충북 청주시/ 043-292-0141	231	02-757-3801

\* 기준 : 2017. 12월말 현재

6. 회원사 경영 현황

■ 재무상태표

(단위: 억원)

항목	삼 표		쌍 용		한 일		한일현대	
	'16	'17	'16	'17	'16	'17	'16	'17
자산 총계	11,515	11,039	25,328	29,997	19,363	22,821	5,199	4,961
부채 총계	5,664	4,950	10,174	10,843	5,223	8,308	3,769	2,868
자본 총계	5,851	6,089	15,154	19,154	14,140	14,513	1,430	2,093
<b>부채와 자본 총계</b>	<b>11,515</b>	<b>11,039</b>	<b>25,328</b>	<b>29,997</b>	<b>19,363</b>	<b>22,821</b>	<b>5,199</b>	<b>4,961</b>

항목	아세아		성 신		한라		합 계	
	'16	'17	'16	'17	'16	'17	'16	'17
자산 총계	7,941	8,479	10,088	10,155	6,260	8,344	85,694	95,796
부채 총계	1,765	1,911	6,910	6,418	1,599	7,125	35,104	42,423
자본 총계	6,176	6,568	3,178	3,737	4,661	1,219	50,590	53,373
<b>부채와 자본 총계</b>	<b>7,941</b>	<b>8,479</b>	<b>10,088</b>	<b>10,155</b>	<b>6,260</b>	<b>8,344</b>	<b>85,694</b>	<b>95,796</b>

자료 : 각사 사업보고서, 감사보고서(2017)

■ 손익 계산서

(단위: 억원)

구분	삼 표		쌍 용		한 일		한일현대	
	'16	'17	'16	'17	'16	'17	'16	'17
매출액	6,156	6,701	14,114	10,333	10,678	10,668	3,789	3,487
영업이익	567	513	1,784	1,745	812	969	534	249
<b>당기순이익</b>	<b>446</b>	<b>244</b>	<b>1,349</b>	<b>4,227</b>	<b>724</b>	<b>468</b>	<b>-1,500</b>	<b>615</b>

구분	아세아		성 신		한라		합 계	
	'16	'17	'16	'17	'16	'17	'16	'17
매출액	4,249	4,394	6,536	6,153	4,707	4,906	50,229	46,642
영업이익	455	501	353	320	628	559	5,133	4,856
<b>당기순이익</b>	<b>348</b>	<b>620</b>	<b>126</b>	<b>122</b>	<b>638</b>	<b>319</b>	<b>2,131</b>	<b>6,615</b>

자료 : 각사 사업보고서, 감사보고서(2017)

## Ⅱ. 국내 시멘트산업 통계 (부문편)

클링커 수급 / 시멘트 수급

내수 총괄 / 수출입

수송 / 원부재료

## II. 국내 시멘트산업 통계 (부문편)

### 1. 클링커 수급

#### ■ 총 괄

(단위 : 톤)

업체	생산	분쇄	출하	내수		수입	재고
				내수	수출		
삼 표	8,368,293	7,984,540	375,239	230,619	144,620		266,128
쌍 용	12,801,029	11,148,671	1,934,621	635,410	1,299,211		415,414
한 일	6,275,118	6,087,956					329,641
한일현대	4,245,513	4,172,808					182,563
아세아	3,697,568	3,643,792					105,506
성 신	6,296,440	6,148,611					232,548
한 라	6,274,739	5,425,004	807,245		807,245		169,617
한 국		815,820				36,601	57,406
고 려	698,726	706,742					546
<b>합계</b>	<b>48,657,426</b>	<b>46,133,944</b>	<b>3,117,105</b>	<b>866,029</b>	<b>2,251,076</b>	<b>36,601</b>	<b>1,759,369</b>

\* 클링커 내수는 타사 판매분

#### ■ 월 별

(단위 : 톤)

월별	생산	분쇄	출하	내수		수입	재고
				내수	수출		
1	3,843,700	3,307,737	229,760	24,060	205,700		1,744,026
2	3,116,151	2,883,159	387,328	48,693	338,635		1,638,382
3	4,384,545	4,335,128	281,606	73,866	207,740		1,480,057
4	4,327,229	4,336,805	210,743	72,743	138,000		1,332,480
5	4,676,714	4,446,589	156,181	80,231	75,950		1,486,653
6	4,287,568	4,183,379	334,068	157,568	176,500		1,414,342
소계	24,635,907	23,492,797	1,599,686	457,161	1,142,525		1,414,342
7	4,208,119	3,633,539	243,478	66,058	177,420		1,811,503
8	3,639,448	3,249,239	181,095	48,705	132,390	14,101	2,097,524
9	3,516,797	3,947,515	258,311	77,251	181,060		1,485,746
10	4,365,308	3,726,136	381,658	73,652	308,006		1,816,913
11	4,391,444	4,232,334	306,489	88,284	218,205	9,500	1,776,819
12	3,900,403	3,852,384	146,388	54,918	91,470	13,000	1,759,369
<b>합계</b>	<b>48,657,426</b>	<b>46,133,944</b>	<b>3,117,105</b>	<b>866,029</b>	<b>2,251,076</b>	<b>36,601</b>	<b>1,759,369</b>

## ■ 회사별

### ● 삼표

(단위 : 톤)

월별	생산	분쇄	출하	수출		수입	재고
				내수	수출		
1	647,741	606,683	103,710	8,010	95,700		142,907
2	570,115	515,250	53,394	3,474	48,920		145,378
3	773,872	725,769	18,049	18,049			175,432
4	734,729	733,278	18,969	18,696			157,914
5	770,961	767,732	15,729	15,729			145,414
6	736,863	719,985	1,347	1,347			213,000
소계	4,234,281	4,068,697	210,198	65,578	144,620		
7	735,447	686,018	14,633	14,633			247,796
8	565,581	517,310	18,773	18,773			277,294
9	654,158	645,114	34,391	34,391			251,947
10	688,636	626,674	40,755	40,755			273,154
11	716,250	683,212	43,535	43,535			262,657
12	773,940	757,515	12,954	12,954			266,128
합계	8,368,293	7,984,540	375,239	230,619	144,620		

### ● 쌍용

(단위 : 톤)

월별	생산	분쇄	출하	수출		수입	재고
				내수	수출		
1	1,035,581	881,339	87,550	16,050	71,500		712,315
2	961,403	686,215	290,934	45,219	245,715		696,569
3	1,099,628	1,028,297	179,817	55,817	124,000		588,082
4	1,080,110	1,051,117	153,276	53,774	99,500		463,801
5	1,190,914	1,072,940	108,502	64,502	44,000		473,272
6	1,155,961	982,938	250,221	156,221	94,000		396,074
소계	6,523,597	5,702,846	1,070,298	391,583	678,715		
7	1,126,255	896,657	144,925	51,425	93,500		480,748
8	1,089,547	848,367	112,432	29,932	82,500		609,496
9	784,009	864,701	141,760	42,860	98,900		393,937
10	1,198,565	931,412	203,033	32,897	170,136		477,117
11	1,216,933	987,402	220,209	44,749	175,460		512,541
12	862,123	917,286	41,964	41,964			415,414
합계	12,801,029	11,148,671	1,934,621	635,410	1,299,211		

## II. 국내 시멘트산업 통계 (부문편)

### ● 한일

(단위 : 톤)

월별	생산	분쇄	출하	출하		수입	재고
				내수	수출		
1	604,779	432,697					314,561
2	396,741	422,677					288,625
3	559,405	565,073					282,957
4	500,609	585,524					198,042
5	565,963	575,403					188,602
6	573,733	551,528					210,807
소계	3,201,230	3,132,902					
7	573,505	439,047					345,265
8	464,313	420,681					388,897
9	470,556	552,352					307,101
10	551,593	490,377					368,317
11	545,780	587,163					326,934
12	468,141	465,434					329,641
합계	6,275,118	6,087,956					

### ● 한일현대

(단위 : 톤)

월별	생산	분쇄	출하	출하		수입	재고
				내수	수출		
1	253,750	246,150					117,458
2	170,075	228,199					59,334
3	470,928	409,986					120,276
4	473,093	434,874					158,495
5	452,719	421,803					189,411
6	327,926	359,781					157,556
소계	2,148,491	2,100,793					
7	334,150	303,527					188,179
8	229,987	268,005					150,161
9	370,856	375,379					145,638
10	350,975	350,212					146,401
11	970,307	406,523					110,185
12	440,747	368,369					182,563
합계	4,245,513	4,172,808					



## ● 아세아

(단위 : 톤)

월별	생산	분쇄	출하	출하		수입	재고
				내수	수출		
1	247,775	228,866					70,639
2	223,528	211,954					82,213
3	344,755	361,655					65,313
4	337,173	336,773					65,713
5	351,407	353,353					63,767
6	340,681	349,098					55,350
소계	1,845,319	1,841,699					
7	336,033	276,479					114,904
8	284,048	259,198					139,754
9	357,148	341,406					55,496
10	347,132	303,343					99,285
11	334,739	352,147					81,877
12	293,149	269,520					105,506
합계	3,697,568	3,643,792					

## ● 성신

(단위 : 톤)

월별	생산	분쇄	출하	출하		수입	재고
				내수	수출		
1	559,428	416,340					227,807
2	334,743	367,250					195,300
3	541,093	609,731					126,662
4	606,120	590,782					142,000
5	687,253	597,998					231,255
6	515,422	555,833					190,844
소계	3,244,059	3,137,934					
7	504,958	472,488					223,314
8	431,849	427,875					227,288
9	442,968	579,880					90,376
10	577,630	487,188					180,818
11	585,741	567,248					199,311
12	509,235	475,998					232,548
합계	6,296,440	6,148,611					

## II. 국내 시멘트산업 통계 (부문편)

### ● 한라

(단위 : 톤)

월별	생산	분쇄	출하	출하		수입	재고
				내수	수출		
1	449,664	415,818	38,500		38,500		122,473
2	425,915	367,133	44,000		44,000		137,255
3	529,164	494,478	83,740		83,740		88,201
4	531,638	468,440	38,500		38,500		122,899
5	592,913	502,495	31,950		31,950		171,367
6	571,972	503,023	82,500		82,500		157,816
소계	3,101,266	2,751,387	319,190		319,190		
7	542,292	444,982	83,920		83,920		171,206
8	508,239	399,046	49,890		49,890		230,509
9	477,639	454,455	82,160		82,160		171,587
10	587,136	412,490	137,870		137,870		208,363
11	568,597	500,324	42,745		42,745		233,891
12	489,516	462,320	91,470		91,470		169,617
합계	6,274,739	5,425,004	807,245		807,245		

### ● 한국

(단위 : 톤)

월별	매입	분쇄	출하	출하		수입	재고
				내수	수출		
1	38,673	37,378					24,788
2	48,692	45,956					27,524
3	73,865	74,819					26,570
4	72,742	69,128					30,184
5	80,230	87,947					22,467
6	105,513	98,932					29,048
소계	419,715	414,160					
7	66,058	66,673					28,433
8	62,806	63,439				14,101	41,901
9	70,358	67,357					44,902
10	54,593	59,644					39,851
11	71,683	71,611				9,500	49,423
12	67,919	72,936				13,000	57,406
합계	813,132	815,820				36,601	

## ● 고려

(단위 : 톤)

월별	생산	분쇄	출하	출하		수입	재고
				내수	수출		
1	44,982	42,466					11,078
2	33,631	36,525					6,184
3	65,700	65,320					6,564
4	63,757	66,889					3,432
5	64,584	66,918					1,098
6	65,010	62,261					3,847
소계	337,664	342,379					
7	55,479	47,668					11,658
8	65,884	45,318					32,224
9	59,409	66,871					24,762
10	63,641	64,796					23,607
11	53,097	76,704					
12	63,552	63,006					546
합계	698,726	706,742					

## II. 국내 시멘트산업 통계 (부문편)

### ■ 회사별, 공장별 클링커 생산

(단위: 톤)

사별	월별	1	2	3	4	5	6	소 계
	공장							
삼표	삼척	647,741	570,115	773,872	734,729	770,961	736,863	4,234,281
쌍용	동해	860,500	796,237	880,080	828,666	934,670	913,265	5,213,418
	영월	175,081	165,166	219,548	251,444	256,244	242,696	1,310,179
	계	1,035,581	961,403	1,099,628	1,080,110	1,190,914	1,155,961	6,523,597
한일	단양	604,779	396,741	559,405	500,609	565,963	573,733	3,201,230
한일 현대	단양	33,121		116,434	131,462	101,064	1,799	383,880
	영월	220,629	170,075	354,494	341,631	351,655	326,127	1,764,611
	계	253,750	170,075	470,928	473,093	452,719	327,926	2,148,491
아세아	제천	247,775	223,528	344,755	337,173	351,407	340,681	1,845,319
성신	단양	559,428	334,743	541,093	606,120	687,253	515,422	3,244,059
한라	옥계	449,664	425,915	529,164	531,638	592,913	571,972	3,101,266
고려	장성	44,982	33,631	65,700	63,757	64,584	65,010	337,664
합 계		3,843,700	3,116,151	4,384,545	4,327,229	4,676,714	4,287,568	24,635,907

(단위: 톤)

사별	월별	7	8	9	10	11	12	합 계
	공장							
삼표	삼척	735,447	565,581	654,158	688,636	716,250	773,940	8,368,293
쌍용	동해	883,247	847,666	545,689	956,603	973,148	642,638	10,062,409
	영월	243,008	241,881	238,320	241,962	243,758	219,485	2,738,620
	계	1,126,255	1,089,547	784,009	1,198,565	1,216,933	862,123	12,801,029
한일	단양	573,505	464,313	470,556	551,593	545,780	468,141	6,275,118
한일 현대	단양	101,841		70,747		24,024	128,871	709,363
	영월	232,309	229,987	300,109	350,975	346,283	311,876	3,536,150
	계	334,150	229,987	370,856	350,975	370,307	440,747	4,245,513
아세아	제천	336,033	284,048	257,148	347,132	334,739	293,149	3,697,568
성신	단양	504,958	431,849	442,968	577,630	585,741	509,523	6,296,440
한라	옥계	542,292	508,239	447,693	587,136	568,597	489,516	6,274,739
고려	장성	55,479	65,884	59,409	63,641	53,097	63,552	698,726
합 계		4,208,119	3,639,448	3,516,797	4,365,308	4,397,444	3,900,403	48,657,426

## 2.시멘트 수급

## ■ 총 괄

(단위 : 톤)

업체	생산	출하	내수		수입	재고
			내수	수출		
삼 표	9,609,321	9,561,388	9,334,688	226,700		274,018
쌍 용	12,944,909	12,172,515	11,273,366	899,149		292,606
한 일	6,965,828	6,943,291	6,936,363	6,928		124,476
한일현대	4,825,938	4,773,317	4,773,317			146,862
아세아	4,217,116	4,189,664	4,189,664			91,998
성 신	7,221,888	7,171,332	7,166,332	5,000		134,189
한 라	7,124,782	6,973,583	6,973,583			253,477
한 국	1,948,144	1,949,053	1,949,053			47,409
고 려	1,165,053	1,206,165	1,206,165		40,000	12,392
대한1	743,306	1,471,437	1,471,437		506,830	39,419
대한2	633,550	1,129,076	1,129,076			23,314
기 타		307,533	307,533		307,533	
<b>합계</b>	<b>57,399,835</b>	<b>57,848,354</b>	<b>56,710,577</b>	<b>1,137,777</b>	<b>854,363</b>	<b>1,440,160</b>

\* 기타는 수입사

## ■ 월 별

(단위 : 톤)

월별	생산	출하	내수		수입	재고
			내수	수출		
1	4,057,740	3,549,885	3,414,811	135,074	69,680	1,595,435
2	3,583,530	3,806,477	3,692,517	113,960	57,735	1,452,446
3	5,414,225	5,768,694	5,657,914	110,780	62,950	1,161,446
4	5,386,954	5,279,654	5,226,601	53,053	76,838	1,354,953
5	5,555,993	5,696,643	5,547,419	149,224	97,300	1,309,429
6	5,276,999	5,498,635	5,384,839	113,796	97,000	1,193,703
소계	29,275,441	29,600,988	28,924,101	675,887	461,503	
7	4,540,152	4,173,281	4,095,851	77,430	83,000	1,645,272
8	4,051,059	4,282,659	4,182,759	99,900	54,750	1,460,664
9	4,887,826	5,477,892	5,380,752	97,140	74,550	930,289
10	4,604,316	4,300,630	4,191,710	108,920	58,000	1,305,726
11	5,263,989	5,580,648	5,540,908	39,740	77,590	1,055,589
12	4,777,052	4,433,256	4,394,496	38,760	44,970	1,440,160
<b>합계</b>	<b>57,399,835</b>	<b>57,848,354</b>	<b>56,710,577</b>	<b>1,137,777</b>	<b>854,363</b>	<b>1,440,160</b>

## II. 국내 시멘트산업 통계 (부문편)

### ■ 회사별

#### ● 삼표

(단위 : 톤)

월별	생산	출하	수출		수입	재고
			내수	수출		
1	724,884	607,197	581,397	25,800		316,902
2	621,599	653,253	628,253	25,000		285,429
3	882,801	971,818	945,818	26,000		203,532
4	870,799	839,783	817,783	22,000		247,530
5	918,700	909,963	884,963	25,000		239,952
6	876,606	895,293	871,093	24,200		210,930
소계	4,895,389	4,977,307	4,729,307	148,000		
7	826,576	700,633	678,233	22,400		349,745
8	633,515	719,570	704,570	15,000		274,465
9	777,774	918,328	901,328	17,000		144,314
10	750,782	699,817	691,517	8,300		209,473
11	820,943	905,677	897,677	8,000		130,326
12	904,342	740,056	732,056	8,000		274,018
합계	9,609,321	9,561,388	9,334,688	226,700		

#### ● 쌍용

(단위 : 톤)

월별	생산	출하	수출		수입	재고
			내수	수출		
1	1,025,546	819,435	710,875	108,560		389,988
2	799,345	834,943	747,143	87,800		332,232
3	1,194,307	1,197,137	1,113,137	84,000		262,635
4	1,216,086	1,064,972	1,034,727	30,245		351,321
5	1,247,850	1,227,522	1,103,838	123,684		313,782
6	1,154,870	1,172,249	1,083,949	88,300		245,049
소계	6,638,006	6,316,258	5,793,669	552,589		
7	1,029,389	863,150	808,760	54,390		352,634
8	987,949	03,224	818,924	84,300		369,537
9	1,002,717	1,102,030	1,021,890	80,140		189,224
10	1,075,279	917,820	817,290	100,530		293,928
11	1,155,009	1,154,103	1,122,363	31,740		226,467
12	1,065,562	915,930	890,470	25,460		292,606
합계	12,944,909	12,172,515	11,273,366	899,149		

## ● 한일

(단위 : 톤)

월별	생산	출하	내수		수입	재고
			내수	수출		
1	489,210	394,125	393,411	714		184,773
2	480,976	469,378	468,218	1,160		177,051
3	647,879	719,489	718,709	780		121,868
4	677,418	645,904	645,096	808		145,612
5	675,710	664,025	663,485	540		164,966
6	644,455	645,242	643,946	1,296		153,439
소계	3,615,648	3,538,163	3,532,865	5,298		
7	514,645	491,595	490,955	640		175,972
8	474,883	512,421	511,821	600		141,780
9	620,378	675,067	675,067			106,317
10	557,304	522,786	522,696	90		133,143
11	659,208	674,299	674,299			123,425
12	523,762	528,960	528,660	300		124,476
합계	6,965,828	6,943,291	6,936,363	6,928		

## ● 한일현대

(단위 : 톤)

월별	생산	출하	내수		수입	재고
			내수	수출		
1	279,256	268,101	268,101			122,199
2	261,843	295,179	295,179			95,971
3	476,777	493,805	493,805			73,561
4	503,219	470,753	470,753			105,465
5	487,445	472,050	472,050			121,953
6	414,517	430,281	430,281			115,358
소계	2,423,057	2,430,169	2,430,169			
7	346,509	305,291	305,291			144,935
8	311,132	320,619	320,619			120,999
9	437,491	466,307	466,307			91,251
10	407,882	374,043	374,043			120,239
11	470,735	501,061	501,061			90,933
12	429,132	375,827	375,827			146,862
합계	4,825,938	4,773,317	4,773,317			

## II. 국내 시멘트산업 통계 (부문편)

### ● 아세아

(단위 : 톤)

월별	생산	출하	내수		수입	재고
			내수	수출		
1	263,016	224,712	224,712			86,127
2	245,659	270,690	270,690			59,337
3	417,144	422,924	422,924			57,598
4	390,858	382,580	382,580			72,838
5	407,783	415,904	415,904			66,066
6	406,813	402,820	402,820			76,008
소계	2,131,273	2,119,630	2,119,630			
7	319,872	302,635	302,635			94,466
8	299,048	313,586	313,586			79,928
9	394,387	425,934	425,934			48,381
10	350,240	319,065	319,065			78,516
11	409,057	400,130	400,130			87,443
12	313,239	308,684	308,684			91,998
합계	4,217,116	4,189,664	4,189,664			

### ● 성신

(단위 : 톤)

월별	생산	출하	내수		수입	재고
			내수	수출		
1	484,669	447,690	447,690			127,695
2	428,520	438,276	438,276			125,544
3	715,215	706,482	706,482			127,298
4	696,011	690,419	690,419			128,508
5	704,426	707,382	707,382			136,300
6	648,646	675,699	675,699			120,878
소계	3,677,487	3,665,948	3,665,948			
7	555,247	512,547	512,547			155,222
8	501,634	535,649	535,649			114,776
9	679,999	697,346	697,346			84,009
10	576,480	526,460	526,460			126,271
11	669,425	671,563	671,563			117,728
12	561,616	561,819	556,819	5,000		134,189
합계	7,221,888	7,171,332	7,166,332	5,000		



## ● 한라

(단위 : 톤)

월별	생산	출하	내수		수입	재고
			내수	수출		
1	536,863	440,109	440,109			254,690
2	477,478	472,479	472,479			253,092
3	639,569	687,539	687,539			197,878
4	633,333	632,153	632,153			193,773
5	679,048	695,915	695,915			172,745
6	660,088	643,476	643,476			182,203
소계	3,626,379	3,571,671	3,571,671			
7	593,368	513,687	513,687			265,490
8	529,822	544,366	544,366			251,541
9	593,359	653,701	653,701			181,191
10	537,661	498,121	498,121			222,696
11	650,287	654,736	654,736			202,839
12	593,906	537,301	537,301			253,477
합계	7,124,782	6,973,583	6,973,583			

## ● 한국

(단위 : 톤)

월별	생산	출하	내수		수입	재고
			내수	수출		
1	98,183	102,915	102,915			43,586
2	121,628	122,440	122,440			42,774
3	196,371	192,512	192,512			46,633
4	153,271	161,401	161,401			38,503
5	184,743	185,992	185,992			37,254
6	212,739	204,774	204,774			45,219
소계	966,935	970,034	970,034			
7	153,514	165,802	165,802			32,931
8	145,056	134,845	134,845			43,142
9	153,114	161,314	161,314			34,942
10	159,149	153,044	153,044			41,047
11	190,976	204,561	204,561			27,462
12	179,400	159,453	159,453			47,409
합계	1,948,144	1,949,053	1,949,053			

## II. 국내 시멘트산업 통계 (부문편)

### ● 고려

(단위 : 톤)

월별	생산	출하	내수		수입	재고
			내수	수출		
1	68,218	68,224	68,224			13,498
2	64,236	65,839	65,839			11,895
3	106,814	107,013	107,013			11,696
4	111,953	112,787	112,787			10,862
5	116,547	122,381	122,381		8,000	13,028
6	107,121	113,587	113,587		4,000	10,562
소계	574,889	589,831	589,831		12,000	
7	79,685	79,279	79,279		4,000	14,968
8	83,014	90,528	90,528		4,000	11,454
9	115,093	119,841	119,841		5,000	11,706
10	96,192	92,865	92,865			15,033
11	115,462	132,632	132,632		10,000	7,863
12	100,718	101,189	101,189		5,000	12,392
합계	1,165,053	1,206,165	1,206,165		40,000	

### ● 대한

(단위 : 톤)

월별	생산	출하	내수		수입	재고
			내수	수출		
1	49,402	88,132	88,132		50,030	34,523
2	43,805	88,237	88,237		35,400	48,778
3	72,245	140,133	140,133		48,000	39,817
4	72,750	137,354	137,354		45,400	42,252
5	71,862	146,285	146,285		58,000	32,955
6	79,604	155,625	155,625		58,000	20,408
소계	389,668	755,766	755,766		294,830	
7	65,526	117,320	117,320		45,400	34,702
8	51,847	114,310	114,310		37,800	35,274
9	63,130	129,735	129,735		35,400	22,514
10	49,362	97,326	97,326		30,200	43,180
11	66,777	140,152	140,152		30,400	24,373
12	56,996	116,828	116,828		32,800	39,419
합계	743,306	1,471,437	1,471,437		506,830	

## ● 대한2

(단위 : 톤)

월별	생산	출하	내수		수입	재고
			내수	수출		
1	38,493	69,595	69,595			21,454
2	38,441	73,428	73,428			20,343
3	65,103	114,892	114,892			18,930
4	61,256	110,110	110,110			18,289
5	61,879	117,924	117,924			10,428
6	71,540	124,589	124,589			13,649
소계	336,712	610,538	610,538			
7	55,821	87,742	87,742			25,207
8	42,159	80,591	80,591			17,768
9	50,384	94,139	94,139			16,440
10	43,985	71,483	71,483			22,200
11	56,110	104,544	104,544			16,730
12	48,379	80,039	80,039			23,314
합계	633,550	1,129,076	1,129,076			

## ● 기타

(단위 : 톤)

월별	생산	출하	내수		수입	재고
			내수	수출		
1		19,650	19,650		19,650	
2		22,335	22,335		22,335	
3		14,950	14,950		14,950	
4		31,438	31,438		31,438	
5		31,300	31,300		31,300	
6		35,000	35,000		35,000	
소계		154,673	154,673		154,673	
7		33,600	33,600		33,600	
8		12,950	12,950		12,950	
9		34,150	34,150		34,150	
10		27,800	27,800		27,800	
11		37,190	37,190		37,190	
12		7,170	7,170		7,170	
합계		307,533	307,533		307,533	

## II. 국내 시멘트산업 통계 (부문편)

### ■ 회사별, 공장별 시멘트 생산

사별	월별		1	2	3	4	5	6	소 계	
	제품	공장								
삼표	PC	삼척	649,184	520,812	713,915	715,847	754,499	741,859	4,096,116	
		동해	41,257	64,166	111,570	106,393	108,290	75,863	507,539	
		계	690,441	584,978	825,485	822,240	862,789	817,722	4,603,655	
	SC	인천		1,109	3,222		2,892	3,578	2,369	13,170
		부산	14,454	19,152	30,622	23,126	27,572	31,095	146,021	
		광양	19,989	15,932	23,472	22,504	24,741	25,393	132,031	
	목포		379					379		
	제주		49		37	20	27	133		
	계	34,443	36,621	57,316	48,559	55,911	58,884	291,734		
	소 계		724,884	621,599	882,801	870,799	918,700	876,606	4,895,389	
쌍용	PC	동해	191,533	159,195	246,319	255,739	250,350	232,684	1,335,820	
		북평	565,414	437,124	595,852	609,038	637,760	578,048	3,423,236	
		영월	211,416	166,231	262,506	258,963	279,421	259,498	1,438,035	
		문경	17,916	6,859	41,872	39,659	27,695	25,565	159,566	
		계	986,279	769,409	1,146,549	1,163,399	1,195,226	1,095,795	6,356,657	
	SC	광양	39,267	29,936	47,758	52,687	52,624	59,075	281,347	
	소 계	1,025,546	799,345	1,194,307	1,216,086	1,247,850	1,154,870	6,638,004		
한일	PC	단양	474,187	471,834	631,616	661,647	656,157	626,421	3,521,862	
	SC	포항	10,051	6,828	12,380	11,492	11,425	11,170	63,346	
		평택	4,972	2,314	3,883	4,279	8,128	6,864	30,440	
		계	15,023	9,142	16,263	15,771	19,553	18,034	93,786	
	소 계	489,210	480,976	647,879	677,418	675,710	644,455	3,615,648		
한일 현대	PC	단양	75,233	26,563	96,030	100,004	94,340	72,841	465,011	
		영월	203,354	234,805	379,104	402,079	392,900	341,676	1,953,918	
		계	278,587	261,368	475,134	502,083	487,240	414,517	2,418,929	
	SC	당진	669	475	1,643	1,136	205		4,128	
	소 계	279,256	261,843	476,777	503,219	487,445	414,517	2,423,057		
아세아	PC	제천	233,817	233,935	383,929	354,180	376,107	377,967	1,959,935	
		대구	28,245	10,058	28,297	32,875	27,409	22,863	149,747	
		계	262,062	243,993	412,226	387,055	403,516	400,830	2,109,682	
	SC	제천	954	1,666	4,918	3,803	4,267	5,983	21,591	
	소 계	263,016	245,659	417,144	390,858	407,783	406,813	2,131,273		
성신	PC	단양	479,469	421,967	707,565	684,965	692,558	637,923	3,624,447	
	SC	부강	5,200	6,553	7,650	11,046	11,868	10,723	53,040	
	소 계	484,669	428,520	715,215	696,011	704,426	648,646	3,677,487		
한라	PC	옥계	53,238	56,316	69,792	75,066	67,505	70,344	392,261	
		옥계항	419,568	368,485	487,852	473,492	517,148	511,518	2,778,063	
		계	472,806	424,801	557,644	548,558	584,653	581,862	3,170,324	
	SC	광양	21,257	16,813	23,618	28,306	28,884	23,306	142,184	
		포항	24,208	19,190	30,835	30,574	36,526	28,862	170,195	
		인천	18,392	16,574	27,372	25,785	28,823	25,883	142,829	
항만		200	100	100	110	162	175	847		
	계	64,057	52,677	81,925	84,775	94,395	78,226	456,055		
	소 계	536,863	477,478	639,569	633,333	679,048	660,088	3,626,379		
한국	SC	포항	98,183	121,628	196,371	153,271	184,743	212,739	966,935	
고려	PC		51,443	47,017	79,713	84,078	85,908	79,499	427,658	
	SC	장성	16,775	17,219	27,101	27,875	30,639	27,622	147,231	
		소 계	68,218	64,236	106,814	111,953	116,547	107,121	574,889	
대한1	SC	광양	49,402	43,805	72,245	72,750	71,862	79,604	389,668	
대한2	SC	광양	38,493	38,441	65,103	61,256	61,879	71,540	336,712	
합 계	PC		3,695,274	3,225,367	4,835,932	4,854,025	4,968,047	4,654,569	26,233,214	
	SC		362,466	358,163	578,293	532,929	587,946	622,430	3,042,227	
	계		4,057,740	3,583,530	5,414,225	5,386,954	5,555,993	5,276,999	29,275,441	

주) 기준 : SC생산량은 슬래그파우더 투입량(한국 제외).

7	8	9	10	11	12	합계	월별			
							공장	제품	사별	
699,168	538,322	644,570	619,714	665,919	775,360	8,039,169	삼척	PC	삼표	
84,340	50,936	87,570	97,836	112,028	99,228	1,039,477	동해			
783,508	589,258	732,140	717,550	777,947	874,588	9,078,646	계			
2,262	1,575	2,088	2,394	3,102	1,775	26,366	인천	SC		
28,023	28,700	27,839	17,677	20,164	20,016	288,440	부산			
12,763	13,982	15,707	13,161	19,730	7,963	215,337	광양			
20						379	목포			
43,068	44,257	45,634	33,232	42,996	29,754	530,675	제주	계		
826,576	633,515	777,774	750,782	820,943	904,342	9,609,321	소 계			
222,885	175,297	194,398	197,161	226,668	199,743	2,551,972	동해	PC		쌍용
503,892	514,865	478,667	584,091	569,111	568,588	6,642,450	북평			
243,622	230,962	254,989	230,857	271,784	233,816	2,904,065	영월			
14,347	12,865	21,714	19,012	35,090	19,020	281,614	문경			
984,746	933,989	949,768	1,031,121	1,102,653	1,021,167	12,380,101	계	SC		
44,643	44,960	52,960	44,158	52,356	44,395	564,808	광양			
1,029,389	978,949	1,002,717	1,075,279	1,155,009	1,065,562	12,944,909	소 계			
498,121	463,394	606,645	542,020	643,702	505,106	6,780,850	단양	PC	한일	
10,992	8,537	11,049	11,172	11,479	11,855	128,430	포항			
5,532	2,952	2,684	4,112	4,027	6,801	56,548	평택	SC		
16,524	11,489	13,733	15,284	15,506	18,656	184,978	계			
514,645	474,883	620,378	557,304	659,208	523,762	6,965,828	소 계			
63,964	37,088	73,221	75,569	80,675	100,890	896,418	단양	PC	한일 현대	
282,545	274,044	364,080	332,103	389,861	328,072	3,924,623	영월			
346,509	311,132	437,301	407,672	470,536	428,962	4,821,041	계	SC		
		190	210	199	170	4,897	당진			
346,509	311,132	437,491	407,882	470,735	429,132	4,825,938	소 계			
288,397	270,638	363,493	310,481	367,507	283,950	3,844,401	제천	PC	아세아	
27,951	25,591	26,292	35,957	35,000	25,267	325,805	대구			
316,348	296,229	389,785	346,438	402,507	309,217	4,170,206	계	SC		
3,524	2,819	4,602	3,802	6,550	4,022	46,910	제천			
319,872	299,048	394,387	350,240	409,057	313,239	4,217,116	소 계			
542,552	492,951	666,856	562,696	655,310	550,528	7,095,340	단양	PC	성신	
12,695	8,683	13,143	13,784	14,115	11,088	126,548	부강			
555,247	501,634	679,999	576,480	669,425	561,616	7,221,888	소 계			
43,010	38,966	59,621	44,312	67,751	44,552	690,473	옥계	PC		
472,195	417,471	443,994	413,550	498,534	475,323	5,499,130	옥계항			
515,205	456,437	503,615	457,862	566,285	519,875	6,189,603	계	SC		
21,519	18,733	22,120	23,238	22,376	25,438	275,608	광양			
34,430	30,458	37,154	30,651	33,146	27,846	363,880	포항			
21,775	23,569	29,995	24,512	26,729	19,162	288,571	인천			
439	625	475	1,398	1,751	1,585	7,120	항만			
78,163	73,385	89,744	79,799	84,002	74,031	935,179	계			
593,368	529,822	593,359	537,661	650,287	593,906	7,124,782	소 계			
153,514	145,056	153,114	159,149	190,976	179,400	1,948,144	포항	SC	한국	
61,656	60,594	87,022	77,867	90,080	79,052	883,929	장성			
18,029	22,420	28,071	18,325	25,382	21,666	281,124	소 계			
79,685	83,014	115,093	96,192	115,462	100,718	1,165,053	소 계			
65,526	51,847	63,130	49,362	66,777	56,996	743,306	광양	SC	대한1	
55,821	42,159	50,384	43,985	56,110	48,379	633,550	광양			
4,048,645	3,603,984	4,373,132	4,143,226	4,709,020	4,288,495	51,399,716	PC			
491,507	447,075	514,694	461,090	554,969	488,557	6,000,119	SC			
4,540,152	4,051,059	4,887,826	4,604,316	5,263,989	4,777,052	57,399,835	계			

## II. 국내 시멘트산업 통계 (부문편)

### ■ 회사별, 월별 S/C 생산 · 출하

구 분			1월	2월	3월	4월	5월	6월	소 계
삼 표	광양, 부산 (인천, 목포, 제주)	생 산	82,141	96,096	146,653	127,979	148,259	153,217	754,345
		출 하	79,352	92,647	146,826	123,710	145,088	149,198	736,821
쌍 용	광양, 인천 (제주)	생 산	76,476	65,677	92,760	93,325	92,054	103,204	523,496
		출 하	76,893	67,425	91,915	93,049	93,380	100,779	523,441
한 일	포항, 평택 (부산, 서인천, 김해, 공주)	생 산	31,721	20,033	35,486	34,639	35,129	35,586	192,594
		출 하	21,585	27,170	39,470	34,486	39,182	33,120	195,013
한일현대	당진	생 산	1,585	1,130	3,912	2,703	493		9,823
		출 하	1,810	1,394	3,396	2,309	1,885	58	10,852
아세아	제천	생 산	3,432	5,224	14,904	13,707	13,356	16,080	66,703
		출 하	3,432	5,224	14,904	13,707	13,356	16,080	66,703
성 신	부강	생 산	12,562	15,863	18,565	26,225	25,651	23,173	122,039
		출 하	8,978	12,059	23,707	24,547	26,156	25,579	121,026
한 라	광양, 포항, 인천 (옥계항, 온산, 제주)	생 산	153,685	136,170	205,309	202,982	220,515	196,931	1,115,592
		출 하	142,788	148,866	227,183	212,421	230,227	209,356	1,170,841
한 국	포항	생 산	98,183	121,628	196,371	153,271	184,743	212,739	966,935
		출 하	102,915	122,440	192,512	161,401	185,992	204,774	970,034
고 려	장성	생 산	42,806	44,389	74,544	80,073	84,985	76,239	403,036
		출 하	43,462	44,432	74,158	81,439	84,782	75,417	403,690
대 한 1	광양	생 산	92,430	85,264	138,431	137,278	140,508	154,595	748,506
		출 하	88,132	88,237	140,133	137,354	146,285	155,625	755,766
대 한 2	광양	생 산	69,079	68,631	115,576	109,297	109,865	127,409	599,857
		출 하	69,595	73,428	114,892	110,110	117,924	124,589	610,538
합 계		생 산	664,100	660,105	1,042,511	981,479	1,055,558	1,099,173	5,502,926
		출 하	638,942	683,322	1,069,096	994,533	1,084,257	1,094,575	5,564,725

\* 주) ( )는 출하 전용

(단위: 톤)

7월	8월	9월	10월	11월	12월	합계	구 분		
109,077	108,270	111,640	82,980	109,282	85,549	<b>1,361,143</b>	생 산	광양, 부산 (인천, 목포, 제주)	삼 표
105,525	106,550	114,607	81,544	106,563	87,819	<b>1,339,429</b>	출 하		
78,581	79,483	97,623	79,731	98,995	86,690	<b>1,044,599</b>	생 산	광양, 인천 (제주)	쌍 용
79,627	81,444	102,265	77,744	99,011	83,716	<b>1,047,248</b>	출 하		
36,218	25,647	30,916	33,293	34,018	33,485	<b>386,171</b>	생 산	포항, 평택 (부산, 서인천, 김해, 공주)	한 일
29,345	28,871	36,124	30,519	36,513	26,643	<b>383,028</b>	출 하		
		454	500	475	409	<b>11,661</b>	생 산	당진	한일현대
		205	617	409	327	<b>12,410</b>	출 하		
10,240	8,639	13,415	10,733	16,959	10,151	<b>136,840</b>	생 산	제천	아세아
10,240	8,639	13,415	10,733	16,959	10,151	<b>136,840</b>	출 하		
27,425	18,645	28,435	29,975	30,838	26,400	<b>283,757</b>	생 산	부강	성 신
20,647	20,569	33,401	26,471	30,855	25,723	<b>278,692</b>	출 하		
193,366	179,230	218,058	192,591	204,134	178,295	<b>2,281,266</b>	생 산	광양, 포항, 인천 (옥계항, 온산, 재주)	한 라
174,872	192,089	236,286	180,426	220,851	179,060	<b>2,354,425</b>	출 하		
153,514	145,056	153,114	159,149	190,976	179,400	<b>1,948,144</b>	생 산	포항	한 국
165,802	134,845	161,314	153,044	204,561	159,453	<b>1,949,053</b>	출 하		
48,034	56,439	74,676	55,600	73,034	59,972	<b>770,791</b>	생 산	장성	고 려
48,412	56,011	74,997	54,487	75,548	57,380	<b>770,525</b>	출 하		
131,468	103,235	130,024	103,149	139,356	119,224	<b>1,474,962</b>	생 산	광양	대 한 1
117,320	114,310	129,735	97,326	140,152	116,828	<b>1,471,437</b>	출 하		
99,322	75,190	89,914	78,496	100,920	86,991	<b>1,130,690</b>	생 산	광양	대 한 2
87,742	80,591	94,139	71,483	104,544	80,039	<b>1,129,076</b>	출 하		
<b>887,245</b>	<b>799,834</b>	<b>948,269</b>	<b>826,197</b>	<b>998,987</b>	<b>866,566</b>	<b>10,830,024</b>	생 산	합 계	
<b>839,532</b>	<b>823,919</b>	<b>996,488</b>	<b>784,394</b>	<b>1,035,966</b>	<b>827,139</b>	<b>10,872,163</b>	출 하		

## II. 국내 시멘트산업 통계 (부문편)

### 3. 내수 총괄

#### 3-1 부문별 내수 비중

##### ■ 총괄

(단위 : 톤)

업체	내수계	제품별		품종별		수요별	
		PC	SC	포장	벌크	민수	관수
삼 표	9,334,688	7,995,259	1,339,429	518,257	8,816,431	9,286,620	48,068
쌍 용	11,273,366	10,226,118	1,047,248	406,051	10,867,315	11,200,237	73,129
한 일	6,936,363	6,553,335	383,028	300,605	6,635,758	6,867,104	69,259
한일현대	4,773,317	4,760,907	12,410	152,363	4,620,954	4,767,441	5,876
아세아	4,189,664	4,052,824	136,840	265,115	3,924,549	4,181,065	8,599
성 신	7,166,332	6,887,640	278,692	396,263	6,770,069	7,142,932	23,400
한 라	6,973,583	4,619,158	2,354,425	285,709	6,687,874	6,944,335	29,248
한 국	1,949,053		1,949,053		1,949,053	1,949,053	
고 려	1,206,165	435,640	770,525	77,039	1,129,126	1,150,780	55,385
대한1	1,471,437		1,471,437	3,645	1,467,792	1,439,604	31,833
대한2	1,129,076		1,129,076	3,528	1,125,548	1,129,076	
기 타	307,533	307,533			307,533	307,533	
<b>합계</b>	<b>56,710,577</b>	<b>45,838,414</b>	<b>10,872,163</b>	<b>2,408,575</b>	<b>54,302,002</b>	<b>56,365,780</b>	<b>344,797</b>

#### 시멘트 부문별 내수 비중

업체	내수계	제품별		품종별		수요별	
		PC	SC	포장	벌크	민수	관수
삼 표	100.0%	85.7%	14.3%	5.6%	94.4%	99.5%	0.5%
쌍 용	100.0%	90.7%	9.3%	3.6%	96.4%	99.4%	0.6%
한 일	100.0%	94.5%	5.5%	4.3%	95.7%	99.0%	1.0%
한일현대	100.0%	99.7%	0.3%	3.2%	96.8%	99.9%	0.1%
아세아	100.0%	96.7%	3.3%	6.3%	93.7%	99.8%	0.2%
성 신	100.0%	96.1%	3.9%	5.5%	94.5%	99.7%	0.3%
한 라	100.0%	66.2%	33.8%	4.1%	95.9%	99.6%	0.4%
한 국	100.0%		100.0%		100.0%	100.0%	
고 려	100.0%	36.1%	63.9%	6.4%	93.6%	95.4%	4.6%
대한1	100.0%		100.0%	0.2%	99.8%	97.8%	2.2%
대한2	100.0%		100.0%	0.3%	99.7%	100.0%	
기 타	100.0%	100.0%			100.0%	100.0%	
<b>합계</b>	<b>100.0%</b>	<b>80.8%</b>	<b>19.2%</b>	<b>4.2%</b>	<b>95.8%</b>	<b>99.4%</b>	<b>0.6%</b>



### ■ 월별 · 부문별

(단위 : 톤)

월별	내수계	제품별		품종별		수요별	
		PC	SC	포장	벌크	민수	관수
1	3,414,811	2,775,869	638,942	143,234	3,271,577	3,397,433	17,378
2	3,692,517	3,009,195	683,322	160,638	3,531,879	3,670,949	21,568
3	5,657,914	4,588,818	1,069,096	242,099	5,415,815	5,627,691	30,223
4	5,226,601	4,232,068	994,533	217,527	5,009,074	5,195,500	31,101
5	5,547,419	4,463,162	1,084,257	233,223	5,314,196	5,513,368	34,051
6	5,384,839	4,290,264	1,094,575	231,240	5,153,599	5,353,828	31,011
소계	28,924,101	23,359,376	5,564,725	1,227,961	27,696,140	28,758,769	165,332
7	4,095,851	3,256,319	839,532	189,878	3,905,973	4,067,186	28,665
8	4,182,759	3,358,840	823,919	196,304	3,986,455	4,159,602	23,157
9	5,380,752	4,384,264	996,488	224,358	5,156,394	5,358,032	22,720
10	4,191,710	3,407,316	784,394	189,714	4,001,996	4,173,326	18,384
11	5,540,908	4,504,942	1,035,966	226,702	5,314,206	5,499,991	40,917
12	4,394,496	3,567,357	827,139	153,658	4,240,838	4,348,874	45,622
합계	56,710,577	45,838,414	10,872,163	2,408,575	54,302,002	56,365,780	344,797

### 시멘트 부문별 내수 비중

월별	내수계	제품별		품종별		수요별	
		PC	SC	포장	벌크	민수	관수
1	100.0%	81.3%	18.7%	4.2%	95.8%	99.5%	0.5%
2	100.0%	81.5%	18.5%	4.4%	95.6%	99.4%	0.6%
3	100.0%	81.1%	18.9%	4.3%	95.7%	99.5%	0.5%
4	100.0%	81.0%	19.0%	4.2%	95.8%	99.4%	0.6%
5	100.0%	80.5%	19.5%	4.2%	95.8%	99.4%	0.6%
6	100.0%	79.7%	20.3%	4.3%	95.7%	99.4%	0.6%
소계	100.0%	80.8%	19.2%	4.2%	95.8%	99.4%	0.6%
7	100.0%	79.5%	20.5%	4.6%	95.4%	99.3%	0.7%
8	100.0%	80.3%	19.7%	4.7%	95.3%	99.4%	0.6%
9	100.0%	81.5%	18.5%	4.2%	95.8%	99.6%	0.4%
10	100.0%	81.3%	18.7%	4.5%	95.5%	99.6%	0.4%
11	100.0%	81.3%	18.7%	4.1%	95.9%	99.3%	0.7%
12	100.0%	81.2%	18.8%	3.5%	96.5%	99.0%	1.0%
합계	100.0%	80.8%	19.2%	4.2%	95.8%	99.4%	0.6%

## II. 국내 시멘트산업 통계 (부문편)

### ■ 회사별 · 부문별

#### ● 삼표 부문별 내수출하

(단위: 톤)

월별	내수계	제품별		품종별		수요별	
		PC	SC	포장	벌크	민수	관수
1	581,397	502,045	79,352	34,558	546,839	578,799	2,598
2	628,253	535,606	92,647	41,900	586,353	626,102	2,151
3	945,818	798,992	146,826	48,724	897,094	942,496	3,322
4	817,783	694,073	123,710	32,166	785,617	813,134	4,649
5	884,963	739,875	145,088	38,809	846,154	879,863	5,100
6	871,093	721,895	149,198	43,978	827,115	867,348	3,745
소계	4,729,307	3,992,486	736,821	240,135	4,489,172	4,707,742	21,565
7	678,233	572,708	105,525	38,563	639,670	673,327	4,906
8	704,570	598,020	106,550	42,128	662,442	701,184	3,386
9	901,328	786,721	114,607	51,033	850,295	897,638	3,690
10	691,517	609,973	81,544	47,577	643,940	688,675	2,842
11	897,677	791,114	106,563	57,357	840,320	892,353	5,324
12	732,056	644,237	87,819	41,464	690,592	725,701	6,355
합계	9,334,688	7,995,259	1,339,429	518,257	8,816,431	9,286,620	48,068

#### 시멘트 부문별 내수 비중

월별	내수계	제품별		품종별		수요별	
		PC	SC	포장	벌크	민수	관수
1	100.0%	86.4%	13.6%	5.9%	94.1%	99.6%	0.4%
2	100.0%	85.3%	14.7%	6.7%	93.3%	99.7%	0.3%
3	100.0%	84.5%	15.5%	5.2%	94.8%	99.6%	0.4%
4	100.0%	84.9%	15.1%	3.9%	96.1%	99.4%	0.6%
5	100.0%	83.6%	16.4%	4.4%	95.6%	99.4%	0.6%
6	100.0%	82.9%	17.1%	5.0%	95.0%	99.6%	0.4%
소계	100.0%	84.4%	15.6%	5.1%	94.9%	99.5%	0.5%
7	100.0%	84.4%	15.6%	5.7%	94.3%	99.3%	0.7%
8	100.0%	84.9%	15.1%	6.0%	94.0%	99.5%	0.5%
9	100.0%	87.3%	12.7%	5.7%	94.3%	99.6%	0.4%
10	100.0%	88.2%	11.8%	6.9%	93.1%	99.6%	0.4%
11	100.0%	88.1%	11.9%	6.4%	93.6%	99.4%	0.6%
12	100.0%	88.0%	12.0%	5.7%	94.3%	99.1%	0.9%
합계	100.0%	85.7%	14.3%	5.6%	94.4%	99.5%	0.5%

## ● 쌍용 부문별 내수출하

(단위: 톤)

월별	내수계	제품별		품종별		수요별	
		PC	SC	포장	벌크	민수	관수
1	710,875	633,982	76,893	23,437	687,438	707,457	3,418
2	747,143	679,718	67,425	29,869	717,274	742,750	4,393
3	1,113,137	1,021,222	91,915	35,954	1,077,183	1,106,928	6,209
4	1,034,727	941,678	93,049	36,890	997,837	1,028,035	6,692
5	1,103,838	1,010,458	93,380	38,803	1,065,035	1,096,023	7,815
6	1,083,949	983,170	100,779	45,563	1,038,386	1,077,456	6,493
소계	5,793,669	5,270,228	523,441	210,516	5,583,153	5,758,649	35,020
7	808,760	729,133	79,627	32,872	775,888	802,291	6,469
8	818,924	737,480	81,444	28,686	790,238	813,547	5,377
9	1,021,890	919,625	102,265	30,672	991,218	1,015,276	6,614
10	817,290	739,546	77,744	32,127	785,163	812,348	4,942
11	1,122,363	1,023,352	99,011	42,983	1,079,380	1,114,580	7,783
12	890,470	806,754	83,716	28,195	862,275	883,546	6,924
합계	11,273,366	10,226,118	1,047,248	406,051	10,867,315	11,200,237	73,129

월별	내수계	제품별		품종별		수요별	
		PC	SC	포장	벌크	민수	관수
1	100.0%	89.2%	10.8%	3.3%	96.7%	99.5%	0.5%
2	100.0%	91.0%	9.0%	4.0%	96.0%	99.4%	0.6%
3	100.0%	91.7%	8.3%	3.2%	96.8%	99.4%	0.6%
4	100.0%	91.0%	9.0%	3.6%	96.4%	99.4%	0.6%
5	100.0%	91.5%	8.5%	3.5%	96.5%	99.3%	0.7%
6	100.0%	90.7%	9.3%	4.2%	95.8%	99.4%	0.6%
소계	100.0%	91.0%	9.0%	3.6%	96.4%	99.4%	0.6%
7	100.0%	90.2%	9.8%	4.2%	95.9%	99.2%	0.8%
8	100.0%	90.1%	9.9%	3.5%	96.5%	99.3%	0.7%
9	100.0%	90.0%	10.0%	3.0%	97.0%	99.4%	0.6%
10	100.0%	90.5%	9.5%	3.9%	96.1%	99.4%	0.6%
11	100.0%	91.2%	8.8%	3.8%	96.2%	99.3%	0.7%
12	100.0%	90.6%	9.4%	3.2%	96.8%	99.2%	0.8%
합계	100.0%	90.7%	9.3%	3.6%	96.4%	99.4%	0.6%

## II. 국내 시멘트산업 통계 (부문편)

### ● 한일 부문별 내수출하

(단위 : 톤)

월별	내수계	제품별		품종별		수요별	
		PC	SC	포장	벌크	민수	관수
1	393,411	371,826	21,585	17,214	376,197	390,046	3,365
2	468,218	441,048	27,170	34,371	433,847	465,586	2,632
3	718,709	679,239	39,470	42,404	676,305	711,575	7,134
4	645,096	610,610	34,486	29,849	615,247	634,766	10,330
5	663,485	624,303	39,182	24,723	638,762	654,789	8,696
6	643,946	610,826	33,120	27,188	616,758	635,341	8,605
소계	3,532,865	3,337,852	195,013	175,749	3,357,116	3,492,103	40,762
7	490,955	461,610	29,345	21,686	469,269	482,661	8,294
8	511,821	482,950	28,871	18,896	492,925	506,043	5,778
9	675,067	638,943	36,124	27,413	647,654	672,287	2,780
10	522,696	492,177	30,519	21,264	501,432	519,735	2,961
11	674,299	637,786	36,513	22,074	652,225	670,068	4,231
12	528,660	502,017	26,643	13,523	515,137	524,207	4,453
합계	6,936,363	6,553,335	383,028	300,605	6,635,758	6,867,104	69,259

### 시멘트 부문별 내수 비중

월별	내수계	제품별		품종별		수요별	
		PC	SC	포장	벌크	민수	관수
1	100.0%	94.5%	5.5%	4.4%	95.6%	99.1%	0.9%
2	100.0%	94.2%	5.8%	7.3%	92.7%	99.4%	0.6%
3	100.0%	94.5%	5.5%	5.9%	94.1%	99.0%	1.0%
4	100.0%	94.7%	5.3%	4.6%	95.4%	98.4%	1.6%
5	100.0%	94.1%	5.9%	3.7%	96.3%	98.7%	1.3%
6	100.0%	94.9%	5.1%	4.2%	95.8%	98.7%	1.3%
소계	100.0%	94.5%	5.5%	5.0%	95.0%	98.8%	1.2%
7	100.0%	94.0%	6.0%	4.4%	95.6%	98.3%	1.7%
8	100.0%	94.4%	5.6%	3.7%	96.3%	98.9%	1.1%
9	100.0%	94.6%	5.4%	4.1%	95.9%	99.6%	0.4%
10	100.0%	94.2%	5.8%	4.1%	95.9%	99.4%	0.6%
11	100.0%	94.6%	5.4%	3.3%	96.7%	99.4%	0.6%
12	100.0%	95.0%	5.0%	2.6%	97.4%	99.2%	0.8%
합계	100.0%	94.5%	5.5%	4.3%	95.7%	99.0%	1.0%

● 한일현대 부문별 내수출하

(단위 : 톤)

월별	내수계	제품별		품종별		수요별	
		PC	SC	포장	벌크	민수	관수
1	268,101	266,291	1,810	8,363	259,738	267,802	299
2	295,179	293,785	1,394	10,087	285,092	294,847	332
3	493,805	490,409	3,396	19,829	473,976	493,422	383
4	470,753	468,444	2,309	15,155	455,598	470,323	430
5	472,050	470,165	1,885	11,907	460,143	471,410	640
6	430,281	430,223	58	13,137	417,144	429,726	555
소계	2,430,169	2,419,317	10,852	78,478	2,351,691	2,427,530	2,639
7	305,291	305,291		9,767	295,524	305,022	269
8	320,619	320,619		10,411	310,208	320,404	215
9	466,307	466,102	205	14,881	451,426	465,355	952
10	374,043	373,426	617	14,187	359,856	373,574	469
11	501,061	500,652	409	15,467	485,594	500,399	662
12	375,827	375,500	327	9,172	366,655	375,157	670
합계	4,773,317	4,760,907	12,410	152,363	4,620,954	4,767,441	5,876

시멘트 부문별 내수 비중

월별	내수계	제품별		품종별		수요별	
		PC	SC	포장	벌크	민수	관수
1	100.0%	99.3%	0.7%	3.1%	96.9%	99.9%	0.1%
2	100.0%	99.5%	0.5%	3.4%	96.6%	99.9%	0.1%
3	100.0%	99.3%	0.7%	4.0%	96.0%	99.9%	0.1%
4	100.0%	99.5%	0.5%	3.2%	96.8%	99.9%	0.1%
5	100.0%	99.6%	0.4%	2.5%	97.5%	99.9%	0.1%
6	100.0%	100.0%		3.1%	96.9%	99.9%	0.1%
소계	100.0%	99.6%	0.4%	3.2%	96.8%	99.9%	0.1%
7	100.0%	100.0%		3.2%	96.8%	99.9%	0.1%
8	100.0%	100.0%		3.2%	96.8%	99.9%	0.1%
9	100.0%	100.0%		3.2%	96.8%	99.8%	0.2%
10	100.0%	99.8%	0.2%	3.8%	96.2%	99.9%	0.1%
11	100.0%	99.9%	0.1%	3.1%	96.9%	99.9%	0.1%
12	100.0%	99.9%	0.1%	2.4%	97.6%	99.9%	0.2%
합계	100.0%	99.7%	0.3%	3.2%	96.8%	99.9%	0.1%

## II. 국내 시멘트산업 통계 (부문편)

### ● 아세아 부문별 내수출하

(단위: 톤)

월별	내수계	제품별		품종별		수요별	
		PC	SC	포장	벌크	민수	관수
1	224,712	221,280	3,432	10,623	214,089	224,644	68
2	270,690	265,466	5,224	14,015	256,675	270,630	60
3	422,924	408,020	14,904	32,419	390,505	422,785	139
4	382,580	368,873	13,707	27,804	354,776	382,463	117
5	415,904	402,548	13,356	33,754	382,150	414,873	1,031
6	402,820	386,740	16,080	27,984	374,836	402,000	820
소계	2,119,630	2,052,927	66,703	146,599	1,973,031	2,117,395	2,235
7	302,635	292,395	10,240	24,385	278,250	302,063	572
8	313,586	304,947	8,639	25,906	287,680	312,743	843
9	425,934	412,519	13,415	24,837	401,097	425,109	825
10	319,065	308,332	10,733	15,972	303,093	318,507	558
11	400,130	383,171	16,959	17,514	382,616	398,782	1,348
12	308,684	298,533	10,151	9,902	298,782	306,466	2,218
합계	4,189,664	4,052,824	136,840	265,115	3,924,549	4,181,065	8,599

### 시멘트 부문별 내수 비중

월별	내수계	제품별		품종별		수요별	
		PC	SC	포장	벌크	민수	관수
1	100.0%	98.5%	1.5%	4.7%	95.3%	100.0%	
2	100.0%	98.1%	1.9%	5.2%	94.8%	100.0%	
3	100.0%	96.5%	3.5%	7.7%	92.3%	100.0%	
4	100.0%	96.4%	3.6%	7.3%	92.7%	100.0%	
5	100.0%	96.8%	3.2%	8.1%	91.9%	99.8%	0.2%
6	100.0%	96.0%	4.0%	6.9%	93.1%	99.8%	0.2%
소계	100.0%	96.9%	3.1%	6.9%	93.1%	99.9%	0.1%
7	100.0%	96.6%	3.4%	8.1%	91.9%	99.8%	0.2%
8	100.0%	97.2%	2.8%	8.3%	91.7%	99.7%	0.3%
9	100.0%	96.9%	3.1%	5.8%	94.2%	99.8%	0.2%
10	100.0%	96.6%	3.4%	5.0%	95.0%	99.8%	0.2%
11	100.0%	95.8%	4.2%	4.4%	95.6%	99.7%	0.3%
12	100.0%	96.7%	3.3%	3.2%	96.8%	99.3%	0.7%
합계	100.0%	96.7%	3.8%	6.3%	93.7%	99.8%	0.2%

## ● 성신 부문별 내수출하

(단위 : 톤)

월별	내수계	제품별		품종별		수요별	
		PC	SC	포장	벌크	민수	관수
1	447,690	438,712	8,978	31,476	416,214	444,983	2,707
2	438,276	426,217	12,059	9,061	429,215	437,229	1,047
3	706,482	682,775	23,707	27,126	679,356	703,851	2,631
4	690,419	665,872	24,547	35,317	655,102	688,520	1,899
5	707,382	681,226	26,156	36,358	671,024	705,618	1,764
6	675,699	650,120	25,579	36,541	639,158	673,253	2,446
소계	3,665,948	3,544,922	121,026	175,879	3,490,069	3,653,454	12,494
7	512,547	491,900	20,647	36,383	476,164	510,235	2,312
8	535,649	515,080	20,569	39,726	495,923	534,728	921
9	697,346	663,945	33,401	44,870	652,476	695,927	1,419
10	526,460	499,989	26,471	34,343	492,117	525,013	1,447
11	671,563	640,708	30,855	41,706	629,857	669,384	2,179
12	556,819	531,096	25,723	23,356	533,463	554,191	2,628
합계	7,166,332	6,887,640	278,692	396,263	6,770,069	7,142,932	23,400

## 시멘트 부문별 내수 비중

월별	내수계	제품별		품종별		수요별	
		PC	SC	포장	벌크	민수	관수
1	100.0%	98.0%	2.0%	7.0%	93.0%	99.4%	0.6%
2	100.0%	97.2%	2.8%	2.1%	97.9%	99.8%	0.2%
3	100.0%	96.6%	3.4%	3.8%	96.2%	99.6%	0.4%
4	100.0%	96.4%	3.6%	5.1%	94.9%	99.7%	0.3%
5	100.0%	96.3%	3.7%	5.1%	94.9%	99.8%	0.2%
6	100.0%	96.2%	3.8%	5.4%	94.6%	99.6%	0.4%
소계	100.0%	96.7%	3.3%	4.8%	95.2%	99.7%	0.3%
7	100.0%	96.0%	4.0%	7.1%	92.9%	99.5%	0.5%
8	100.0%	96.2%	3.8%	7.4%	92.6%	99.8%	0.2%
9	100.0%	95.2%	4.8%	6.4%	93.6%	99.8%	0.2%
10	100.0%	95.0%	5.0%	6.5%	93.5%	99.7%	0.3%
11	100.0%	95.4%	4.6%	6.2%	93.8%	99.7%	0.3%
12	100.0%	95.4%	4.6%	4.2%	95.8%	99.5%	0.5%
합계	100.0%	96.1%	3.9%	5.5%	94.5%	99.7%	0.3%

## II. 국내 시멘트산업 통계 (부문편)

### ● 한라 부문별 내수출하

(단위 : 톤)

월별	내수계	제품별		품종별		수요별	
		PC	SC	포장	벌크	민수	관수
1	440,109	297,321	142,788	13,001	427,108	438,337	1,772
2	472,479	323,613	148,866	16,019	456,460	470,411	2,068
3	687,539	460,356	227,183	28,177	659,362	686,111	1,428
4	632,153	419,732	212,421	32,230	599,923	630,458	1,695
5	695,915	465,688	230,227	38,630	657,285	693,733	2,182
6	643,476	434,120	209,356	28,467	615,009	640,684	2,792
소계	3,571,671	2,400,830	1,170,841	156,524	3,415,147	3,559,734	11,937
7	513,687	338,815	174,872	19,799	493,888	511,939	1,748
8	544,366	352,277	192,089	24,155	520,211	542,003	2,363
9	653,701	417,415	236,286	23,807	629,894	651,547	2,154
10	498,121	317,695	180,426	18,424	479,697	496,490	1,631
11	654,736	433,885	220,851	20,936	633,800	651,697	3,039
12	537,301	358,241	179,060	22,064	515,237	530,925	6,376
합계	6,973,583	4,619,158	2,354,425	285,709	6,687,874	6,944,335	29,248

### 시멘트 부문별 내수 비중

월별	내수계	제품별		품종별		수요별	
		PC	SC	포장	벌크	민수	관수
1	100.0%	67.6%	32.4%	3.0%	97.0%	99.6%	0.4%
2	100.0%	68.5%	31.5%	3.4%	96.6%	99.6%	0.4%
3	100.0%	67.0%	33.0%	4.1%	95.9%	99.8%	0.2%
4	100.0%	66.4%	33.6%	5.1%	94.9%	99.7%	0.3%
5	100.0%	66.9%	33.1%	5.6%	94.4%	99.7%	0.3%
6	100.0%	67.5%	32.5%	4.4%	95.6%	99.6%	0.4%
소계	100.0%	67.2%	32.8%	4.4%	95.6%	99.7%	0.3%
7	100.0%	66.0%	34.0%	3.9%	96.1%	99.7%	0.3%
8	100.0%	64.7%	35.3%	4.4%	95.6%	99.6%	0.4%
9	100.0%	63.9%	36.1%	3.6%	96.4%	99.7%	0.3%
10	100.0%	63.8%	36.2%	3.7%	96.3%	99.7%	0.3%
11	100.0%	66.3%	33.7%	3.2%	96.8%	99.5%	0.5%
12	100.0%	66.7%	33.3%	4.1%	95.9%	98.8%	1.2%
합계	100.0%	66.2%	33.8%	4.1%	95.9%	99.6%	0.4%



### ● 한국 부문별 내수출하

(단위: 톤)

월별	내수계	제품별		품종별		수요별	
		PC	SC	포장	벌크	민수	관수
1	102,915		102,915		102,915	102,915	
2	122,440		122,440		122,440	122,440	
3	192,512		192,512		192,512	192,512	
4	161,401		161,401		161,401	161,401	
5	185,992		185,992		185,992	185,992	
6	204,774		204,774		204,774	204,774	
소계	970,034		970,034		970,034	970,034	
7	165,802		165,802		165,802	165,802	
8	134,845		134,845		134,845	134,845	
9	161,314		161,314		161,314	161,314	
10	153,044		153,044		153,044	153,044	
11	204,561		204,561		204,561	204,561	
12	159,453		159,453		159,453	159,453	
합계	1,949,053		1,949,053		1,949,053	1,949,053	

### 시멘트 부문별 내수 비중

월별	내수계	제품별		품종별		수요별	
		PC	SC	포장	벌크	민수	관수
1	100.0%		100.0%		100.0%	100.0%	
2	100.0%		100.0%		100.0%	100.0%	
3	100.0%		100.0%		100.0%	100.0%	
4	100.0%		100.0%		100.0%	100.0%	
5	100.0%		100.0%		100.0%	100.0%	
6	100.0%		100.0%		100.0%	100.0%	
소계	100.0%		100.0%		100.0%	100.0%	
7	100.0%		100.0%		100.0%	100.0%	
8	100.0%		100.0%		100.0%	100.0%	
9	100.0%		100.0%		100.0%	100.0%	
10	100.0%		100.0%		100.0%	100.0%	
11	100.0%		100.0%		100.0%	100.0%	
12	100.0%		100.0%		100.0%	100.0%	
합계	100.0%		100.0%		100.0%	100.0%	

## II. 국내 시멘트산업 통계 (부문편)

### ● 고려 부문별 내수출하

(단위 : 톤)

월별	내수계	제품별		품종별		수요별	
		PC	SC	포장	벌크	민수	관수
1	68,224	24,762	43,462	4,195	64,029	65,073	3,151
2	65,839	21,407	44,432	4,757	61,082	62,155	3,684
3	107,013	32,855	74,158	6,894	100,119	101,918	5,095
4	112,787	31,348	81,439	7,379	105,408	107,553	5,234
5	122,381	37,599	84,782	9,329	113,052	115,558	6,823
6	113,587	38,170	75,417	7,604	105,983	108,032	5,555
소계	589,831	186,141	403,690	40,158	549,673	560,289	29,542
7	79,279	30,867	48,412	5,846	73,433	75,184	4,095
8	90,528	34,517	56,011	5,813	84,715	86,254	4,274
9	119,841	44,844	74,997	6,230	113,611	115,555	4,286
10	92,865	38,378	54,487	5,364	87,501	89,331	3,534
11	132,632	57,084	75,548	8,105	124,527	126,607	6,025
12	101,189	43,809	57,380	5,523	95,666	97,560	3,629
합계	1,206,165	435,640	770,525	77,039	1,129,126	1,150,780	55,385

### 시멘트 부문별 내수 비중

월별	내수계	제품별		품종별		수요별	
		PC	SC	포장	벌크	민수	관수
1	100.0%	36.3%	63.7%	6.1%	93.9%	95.4%	4.6%
2	100.0%	32.5%	67.5%	7.2%	92.8%	94.4%	5.6%
3	100.0%	30.7%	69.3%	6.4%	93.6%	95.2%	4.8%
4	100.0%	27.8%	72.2%	6.5%	93.5%	95.4%	4.6%
5	100.0%	30.7%	69.3%	7.6%	92.4%	94.4%	5.6%
6	100.0%	33.6%	66.4%	6.7%	93.3%	95.1%	4.9%
소계	100.0%	31.6%	68.4%	6.8%	93.2%	95.0%	5.0%
7	100.0%	38.9%	61.1%	7.4%	92.6%	94.8%	5.2%
8	100.0%	38.1%	61.9%	6.4%	93.6%	95.3%	4.7%
9	100.0%	37.4%	62.6%	5.2%	94.8%	96.4%	3.6%
10	100.0%	41.3%	58.7%	5.8%	94.2%	96.2%	3.8%
11	100.0%	43.0%	57.0%	6.1%	93.9%	95.5%	4.5%
12	100.0%	43.3%	56.7%	5.5%	94.5%	96.4%	3.6%
합계	100.0%	36.1%	63.9%	6.4%	93.6%	95.4%	4.6%

## ● 대한 부문별 내수출하

(단위 : 톤)

월별	내수계	제품별		품종별		수요별	
		PC	SC	포장	벌크	민수	관수
1	88,132		88,132	43	88,089	88,132	
2	88,237		88,237		88,237	83,036	5,201
3	140,133		140,133	12	140,121	136,251	3,882
4	137,354		137,354		137,354	137,299	55
5	146,285		146,285	42	146,243	146,285	
6	155,625		155,625	298	155,327	155,625	
소계	755,766		755,766	395	755,371	746,628	9,138
7	117,320		117,320	577	116,743	117,320	
8	114,310		114,310	583	113,727	114,310	
9	129,735		129,735	615	129,120	129,735	
10	97,326		97,326	456	96,870	97,326	
11	140,152		140,152	560	139,592	129,826	10,326
12	116,828		116,828	459	116,369	104,459	12,369
합계	1,471,437		1,471,437	3,645	1,467,792	1,439,604	31,833

## 시멘트 부문별 내수 비중

월별	내수계	제품별		품종별		수요별	
		PC	SC	포장	벌크	민수	관수
1	100.0%		100.0%		100.0%	100.0%	
2	100.0%		100.0%		100.0%	94.1%	5.9%
3	100.0%		100.0%		100.0%	97.2%	2.8%
4	100.0%		100.0%		100.0%	100.0%	
5	100.0%		100.0%		100.0%	100.0%	
6	100.0%		100.0%	0.2%	99.8%	100.0%	
소계	100.0%		100.0%	0.1%	99.9%	98.8%	1.2%
7	100.0%		100.0%	0.5%	99.5%	100.0%	
8	100.0%		100.0%	0.5%	99.5%	100.0%	
9	100.0%		100.0%	0.5%	99.5%	100.0%	
10	100.0%		100.0%	0.5%	99.5%	100.0%	
11	100.0%		100.0%	0.4%	99.6%	92.6%	7.4%
12	100.0%		100.0%	0.4%	99.6%	89.4%	10.6%
합계	100.0%		100.0%	0.2%	99.8%	97.8%	2.2%

## II. 국내 시멘트산업 통계 (부문편)

### ● 대한2 부문별 내수출하

(단위: 톤)

월별	내수계	제품별		품종별		수요별	
		PC	SC	포장	벌크	민수	관수
1	69,595		69,595	324	69,271	69,595	
2	73,428		73,428	559	72,869	73,428	
3	114,892		114,892	560	114,332	114,892	
4	110,110		110,110	737	109,373	110,110	
5	117,924		117,924	868	117,056	117,924	
6	124,589		124,589	480	124,109	124,589	
소계	610,538		610,538	3,528	607,010	610,538	
7	87,742		87,742		87,742	87,742	
8	80,591		80,591		80,591	80,591	
9	94,139		94,139		94,139	94,139	
10	71,483		71,483		71,483	71,483	
11	104,544		104,544		104,544	104,544	
12	80,039		80,039		80,039	80,039	
합계	1,129,076		1,129,076	3,528	1,125,548	1,129,076	

### 시멘트 부문별 내수 비중

월별	내수계	제품별		품종별		수요별	
		PC	SC	포장	벌크	민수	관수
1	100.0%		100.0%	0.5%	99.5%	100.0%	
2	100.0%		100.0%	0.8%	99.2%	100.0%	
3	100.0%		100.0%	0.5%	99.5%	100.0%	
4	100.0%		100.0%	0.7%	99.3%	100.0%	
5	100.0%		100.0%	0.7%	99.3%	100.0%	
6	100.0%		100.0%	0.4%	99.6%	100.0%	
소계	100.0%		100.0%	0.6%	99.4%	100.0%	
7	100.0%		100.0%		100.0%	100.0%	
8	100.0%		100.0%		100.0%	100.0%	
9	100.0%		100.0%		100.0%	100.0%	
10	100.0%		100.0%		100.0%	100.0%	
11	100.0%		100.0%		100.0%	100.0%	
12	100.0%		100.0%		100.0%	100.0%	
합계	100.0%		100.0%	0.3%	99.7%	100.0%	

## ● 기타 부문별 내수출하

(단위 : 톤)

월별	내수계	제품별		품종별		수요별	
		PC	SC	포장	벌크	민수	관수
1	19,650	19,650			19,650	19,650	
2	22,335	22,335			22,335	22,335	
3	14,950	14,950			14,950	14,950	
4	31,438	31,438			31,438	31,438	
5	31,300	31,300			31,300	31,300	
6	35,000	35,000			35,000	35,000	
소계	154,673	154,673			154,673	154,673	
7	33,600	33,600			33,600	33,600	
8	12,950	12,950			12,950	12,950	
9	34,150	34,150			34,150	34,150	
10	27,800	27,800			27,800	27,800	
11	37,190	37,190			37,190	37,190	
12	7,170	7,170			7,170	7,170	
합계	307,533	307,533			307,533	307,533	

## 시멘트 부문별 내수 비중

월별	내수계	제품별		품종별		수요별	
		PC	SC	포장	벌크	민수	관수
1	100.0%	100.0%			100.0%	100.0%	
2	100.0%	100.0%			100.0%	100.0%	
3	100.0%	100.0%			100.0%	100.0%	
4	100.0%	100.0%			100.0%	100.0%	
5	100.0%	100.0%			100.0%	100.0%	
6	100.0%	100.0%			100.0%	100.0%	
소계	100.0%	100.0%			100.0%	100.0%	
7	100.0%	100.0%			100.0%	100.0%	
8	100.0%	100.0%			100.0%	100.0%	
9	100.0%	100.0%			100.0%	100.0%	
10	100.0%	100.0%			100.0%	100.0%	
11	100.0%	100.0%			100.0%	100.0%	
12	100.0%	100.0%			100.0%	100.0%	
합계	100.0%	100.0%			100.0%	100.0%	

## II. 국내 시멘트산업 통계 (부문편)

### 3-2 제품별

#### ■ 지역별, 제품별, 월별 내수 출하

(단위 : 톤)

지역별	월별 제품별	1	2	3	4	5	6	소 계	7	8	9	10	11	12	합 계
		중 앙	PC	1,249,217	1,372,199	2,062,981	1,873,991	1,997,050	1,926,517	10,481,955	1,421,626	1,460,587	1,997,777	1,542,640	1,995,191
	SC	52,405	56,227	95,505	86,045	94,109	83,750	468,041	66,139	70,063	87,329	73,461	83,936	61,303	910,272
	계	1,301,622	1,428,426	2,158,486	1,960,036	2,091,159	2,010,267	10,949,996	1,487,765	1,530,650	2,085,106	1,616,101	2,079,127	1,600,017	21,348,762
강 원	PC	129,343	152,115	272,970	305,300	299,594	295,588	1,454,910	207,692	217,786	300,011	231,782	314,733	202,741	2,929,655
	SC	1,286	1,574	3,578	3,309	5,020	3,640	18,407	2,287	2,825	5,734	4,025	5,522	1,799	40,599
	계	130,629	153,689	276,548	308,609	304,614	299,228	1,473,317	209,979	220,611	305,745	235,807	320,255	204,540	2,970,254
충 북	PC	179,441	191,599	321,262	295,818	312,107	311,533	1,611,760	213,548	228,056	302,817	224,460	294,020	224,633	3,099,294
	SC	7,802	8,713	11,141	11,135	12,054	11,518	62,363	9,235	8,217	9,022	10,136	11,823	8,350	119,146
	계	187,243	200,312	332,403	306,953	324,161	323,051	1,674,123	222,783	236,273	311,839	234,596	305,843	232,983	3,218,440
충 남	PC	286,162	297,730	488,900	456,957	451,322	442,284	2,423,355	324,266	347,941	472,674	371,075	460,903	364,539	4,764,753
	SC	13,077	15,382	12,984	20,418	21,572	20,121	103,554	16,515	16,947	17,376	13,124	17,745	13,230	198,491
	계	299,239	313,112	501,884	477,375	472,894	462,405	2,526,909	340,781	364,888	490,050	384,199	478,648	377,769	4,963,244
전 북	PC	76,991	90,669	147,809	149,199	150,705	135,595	750,968	106,065	112,757	150,245	119,868	182,609	131,752	1,554,264
	SC	22,021	24,371	54,065	64,114	59,822	60,705	285,098	36,229	41,897	57,465	39,891	57,684	38,090	556,354
	계	99,012	115,040	201,874	213,313	210,527	196,300	1,036,066	142,294	154,654	207,710	159,759	240,293	169,842	2,110,618
전 남	PC	96,015	91,899	143,311	126,413	153,105	150,735	761,478	125,848	130,432	152,885	129,780	182,996	155,273	1,638,692
	SC	158,851	154,189	240,159	239,164	255,453	239,803	1,287,619	171,217	177,547	240,040	169,031	251,033	214,988	2,511,475
	계	254,866	246,088	383,470	365,577	408,558	390,538	2,049,097	297,065	307,979	392,925	298,811	434,029	370,261	4,150,167
경 북	PC	216,657	256,903	447,492	419,625	406,978	378,822	2,126,477	304,771	299,223	377,056	293,086	408,432	310,606	4,119,651
	SC	93,065	115,046	190,864	182,024	200,799	205,833	987,631	163,288	141,297	188,438	148,886	193,876	130,749	1,954,165
	계	309,722	371,949	638,356	601,649	607,777	584,655	3,114,108	468,059	440,520	565,494	441,972	602,308	441,355	6,073,816
경 남	PC	283,775	292,072	382,897	328,749	389,885	359,325	2,036,703	303,306	313,921	353,825	277,677	376,947	371,664	4,034,043
	SC	193,171	194,046	290,885	262,411	286,254	314,662	1,541,429	243,366	236,799	253,048	199,381	248,226	192,665	2,914,914
	계	476,946	486,118	673,782	591,160	676,139	673,987	3,578,132	546,672	550,720	606,873	477,058	625,173	564,329	6,948,957
부 산	PC	142,130	157,856	188,396	156,575	175,086	168,260	988,303	137,427	139,550	150,679	126,799	166,997	152,770	1,862,525
	SC	79,659	103,958	157,305	118,723	142,589	148,858	751,092	124,440	120,695	129,082	121,414	160,961	163,220	1,570,904
	계	221,789	261,814	345,701	275,298	317,675	317,118	1,739,395	261,867	260,245	279,761	248,213	327,958	315,990	3,433,429
제 주	PC	116,138	106,153	132,800	119,441	127,409	121,605	723,546	111,770	108,587	126,295	90,149	122,114	114,665	1,397,126
	SC	17,605	9,816	12,610	7,190	6,506	5,685	59,412	6,816	7,632	8,954	5,045	5,160	2,745	95,764
	계	133,743	115,969	145,410	126,631	133,915	127,290	782,958	118,586	116,219	135,249	95,194	127,274	117,410	1,492,890
합 계	PC	2,775,869	3,009,195	4,588,818	4,232,068	4,463,162	4,290,264	23,359,376	3,256,319	3,358,840	4,384,264	3,407,316	4,504,942	3,567,357	45,838,414
	SC	638,942	683,322	1,069,096	994,533	1,084,257	1,094,575	5,564,725	839,532	823,919	996,488	784,394	1,035,966	827,139	10,872,163
	계	3,414,811	3,692,517	5,657,914	5,226,601	5,547,419	5,384,839	28,924,101	4,095,851	4,182,759	5,380,752	4,191,710	5,540,908	4,394,496	56,710,577

### ■ 지역별, 회사별, 제품별 내수 출하

(단위 : 톤)

지역별	회사별		삼표	쌍용	한일	한일 현대	아세아	성신	한라	한국	고려	대한1	대한2	기타	합계
	제품별	제품별													
충 양	PC	2,421,203	3,592,900	3,529,230	2,962,432	2,632,997	3,757,807	1,245,088						296,833	20,438,490
	SC	67,666	5,649	48,367	12,410	26,010	21,513	728,657							910,272
	계	2,488,869	3,598,549	3,577,597	2,974,842	2,659,007	3,779,320	1,973,745							296,833
강 원	PC	815,503	857,159	289,725	295,401	58,289	251,654	361,924							2,929,655
	SC						311	31,024	9,264						40,599
	계	815,503	857,159	289,725	295,401	58,289	251,965	392,948	9,264						2,970,254
애 북	PC	220,647	515,980	539,387	218,210	411,438	752,312	441,320							3,099,294
	SC					21,861	20,625	76,660							119,146
	계	220,647	515,980	539,387	218,210	433,299	772,937	517,980							3,218,440
애 남	PC	713,577	620,990	891,823	599,191	511,387	1,251,758	176,027							4,764,753
	SC	442		56,780		59	62,629	78,581							198,491
	계	714,019	620,990	948,603	599,191	511,446	1,314,387	254,608							4,963,244
전 북	PC	405,008	611,164	50,230	176,438		28,521	199,482			83,421				1,554,264
	SC	49,844	6,090					101,858			149,381	101,784	147,397		556,354
	계	454,852	617,254	50,230	176,438		28,521	301,340			232,802	101,784	147,397		2,110,618
전 남	PC	454,095	636,591	75,336	2,284			118,167			352,219				1,638,692
	SC	289,348	372,633					286,595			621,144	451,080	490,675		2,511,475
	계	743,443	1,009,224	75,336	2,284			404,762			973,363	451,080	490,675		4,150,167
경 북	PC	494,042	1,046,643	783,383	368,357	438,713	442,537	545,976							4,119,651
	SC	59,945	142,312	214,683		86,412	68,412	500,193	882,208						1,954,165
	계	553,987	1,188,955	998,066	368,357	525,125	510,949	1,046,169	882,208						6,073,816
경 남	PC	818,609	1,383,258	288,842	138,506		287,403	1,117,425							4,034,043
	SC	222,570	402,776	11,157		2,498	45,868	415,451	405,017		918,573	491,004			2,914,914
	계	1,041,179	1,786,034	299,999	138,506	2,498	333,271	1,532,876	405,017		918,573	491,004			6,948,957
부 산	PC	1,040,354	471,044	105,379	88		115,648	119,312						10,700	1,862,525
	SC	589,590	90,126	52,041			59,334	127,249	652,564						1,570,904
	계	1,629,944	561,170	157,420	88		174,982	246,561	652,564					10,700	3,433,429
제 주	PC	612,221	490,389					294,516							1,397,126
	SC	60,024	27,662					8,078							95,764
	계	672,245	518,051					302,594							1,492,890
합 계	PC	7,995,259	10,226,118	6,553,335	4,760,907	4,052,824	6,887,640	4,619,237			435,640			307,533	45,838,493
	SC	1,339,429	1,047,248	383,028	12,410	136,840	278,692	2,354,346	1,949,053	770,525	1,471,437	1,129,076			10,872,084
	계	9,334,688	11,273,366	6,936,363	4,773,317	4,189,664	7,166,332	6,973,583	1,949,053	1,206,165	1,471,437	1,129,076		307,533	56,710,577





## ● 삼표 지역별, 제품별, 월별 내수 출하

(단위 : 톤)

지역별	월별 제품별	1	2	3	4	5	6	소 계	7	8	9	10	11	12	합 계
충 양	PC	140,935	153,147	248,692	212,536	222,451	221,451	1,199,212	159,738	177,478	255,296	204,700	233,634	191,145	2,421,203
	SC		1,839	7,534	7,792	9,110	7,563	33,838	4,882	4,288	5,615	6,775	7,530	4,738	67,666
	계	140,935	154,986	256,226	220,328	231,561	229,014	1,233,050	164,620	181,766	260,911	211,475	241,164	195,883	2,488,869
강 원	PC	42,361	49,521	76,692	78,397	76,566	76,264	399,801	59,900	59,993	76,291	64,376	91,128	64,014	815,503
	SC														
	계	42,361	49,521	76,692	78,397	76,566	76,264	399,801	59,900	59,993	76,291	64,376	91,128	64,014	815,503
충 북	PC	13,462	12,521	24,063	18,040	18,892	22,139	109,117	14,153	17,123	22,699	14,963	23,625	18,967	220,647
	SC														
	계	13,462	12,521	24,063	18,040	18,892	22,139	109,117	14,153	17,123	22,699	14,963	23,625	18,967	220,647
충 남	PC	39,137	37,379	67,428	67,335	70,120	68,875	350,274	56,291	59,406	75,253	56,160	63,704	52,489	713,577
	SC									196	246				442
	계	39,137	37,379	67,428	67,335	70,120	68,875	350,274	56,291	59,602	75,499	56,160	63,704	52,489	714,019
전 북	PC	23,866	30,256	39,181	37,677	39,750	32,483	203,213	23,357	28,348	39,376	31,378	44,846	34,490	405,008
	SC	1,187	1,873	5,257	7,468	5,746	6,559	28,090	3,921	3,636	5,924	2,650	3,451	2,172	49,844
	계	25,053	32,129	44,438	45,145	45,496	39,042	231,303	27,278	31,984	45,300	34,028	48,297	36,662	454,852
전 남	PC	24,756	24,394	40,237	32,582	37,740	38,439	198,148	31,915	35,670	44,200	39,033	59,796	45,333	454,095
	SC	24,705	23,322	35,018	33,835	35,940	30,903	183,723	15,875	16,175	18,543	13,873	21,222	19,937	289,348
	계	49,461	47,716	75,255	66,417	73,680	69,342	381,871	47,790	51,845	62,743	52,906	81,018	65,270	743,443
경 북	PC	30,836	36,721	58,845	45,976	43,058	39,795	255,231	40,004	35,024	41,680	36,168	51,758	34,177	494,042
	SC	3,729	4,715	6,255	5,689	4,529	6,318	31,235	6,918	4,765	5,386	4,973	4,253	2,415	59,945
	계	34,565	41,436	65,100	51,665	47,587	46,113	286,466	46,922	39,789	47,066	41,141	56,011	36,592	553,987
경 남	PC	59,003	65,964	80,721	67,732	74,801	67,489	415,710	58,773	60,311	86,163	51,721	76,812	69,119	818,609
	SC	11,394	13,862	18,365	18,645	28,332	32,836	123,434	15,982	14,614	20,104	13,735	24,205	10,496	222,570
	계	70,397	79,826	99,086	86,377	103,133	100,325	539,144	74,755	74,925	106,267	65,456	101,017	79,615	1,041,179
부 산	PC	70,004	75,904	101,546	79,220	98,408	101,072	526,154	81,288	79,405	91,354	73,501	99,248	89,404	1,040,354
	SC	31,839	42,048	67,906	45,311	57,631	61,701	306,436	52,622	56,726	53,255	34,493	40,742	45,316	589,590
	계	101,843	117,952	169,452	124,531	156,039	162,773	832,590	133,910	136,131	144,609	107,994	139,990	134,720	1,629,944
제 주	PC	57,685	49,799	61,587	54,578	58,089	53,888	335,626	47,289	45,262	54,409	37,973	46,563	45,099	612,221
	SC	6,498	4,988	6,491	4,970	3,800	3,318	30,065	5,325	6,150	5,534	5,045	5,160	2,745	60,024
	계	64,183	54,787	68,078	59,548	61,889	57,206	365,691	52,614	51,412	59,943	43,018	51,723	47,844	672,245
합 계	PC	502,045	535,606	798,992	694,073	739,875	721,895	3,992,486	572,708	598,020	786,721	609,973	791,114	644,237	7,995,259
	SC	79,352	92,647	146,826	123,710	145,088	149,198	736,821	105,525	106,550	114,607	81,544	106,563	87,819	1,339,429
	계	581,397	628,253	945,818	817,783	884,963	871,093	4,729,307	678,233	704,570	901,328	691,517	897,677	732,056	9,334,688

## II. 국내 시멘트산업 통계 (부문편)

### ● 상용 지역별, 제품별, 월별 내수 출하

(단위 : 톤)

지역별	월별 제품별	1	2	3	4	5	6	소 계	7	8	9	10	11	12	합 계
		중 앙	PC	234,142	255,403	372,189	323,226	355,788	353,366	1,894,114	246,615	233,854	316,143	263,119	365,241
	SC				416			416					2,311	2,922	5,649
	계	234,142	255,403	372,189	323,642	355,788	353,366	1,894,530	246,615	233,854	316,143	263,119	367,552	276,736	3,598,549
강 원	PC	33,476	38,237	73,227	90,055	93,328	89,759	418,082	61,133	67,659	94,587	69,723	88,866	57,109	857,159
	SC														
	계	33,476	38,237	73,227	90,055	93,328	89,759	418,082	61,133	67,659	94,587	69,723	88,866	57,109	857,159
충 북	PC	34,395	35,864	53,583	53,997	48,387	49,148	275,374	35,987	42,683	47,356	34,369	47,954	32,257	515,980
	SC														
	계	34,395	35,864	53,583	53,997	48,387	49,148	275,374	35,987	42,683	47,356	34,369	47,954	32,257	515,980
충 남	PC	35,974	39,481	62,053	61,074	62,196	62,885	323,663	39,803	44,194	57,463	44,617	62,039	49,211	620,990
	SC														
	계	35,974	39,481	62,053	61,074	62,196	62,885	323,663	39,803	44,194	57,463	44,617	62,039	49,211	620,990
전 북	PC	26,913	33,093	59,252	64,676	62,471	56,239	302,644	46,230	42,764	55,806	44,527	71,602	47,591	611,164
	SC	90		510	300	330	510	1,740	540	809	900	871	870	360	6,090
	계	27,003	33,093	59,762	64,976	62,801	56,749	304,384	46,770	43,573	56,706	45,398	72,472	47,951	617,254
전 남	PC	42,067	39,365	61,484	52,693	64,112	64,104	323,825	52,104	48,038	54,227	44,003	58,913	55,481	636,591
	SC	21,138	19,170	32,874	38,694	38,441	38,411	188,728	28,384	28,262	42,291	23,547	32,904	28,517	372,633
	계	63,205	58,535	94,358	91,387	102,553	102,515	512,553	80,488	76,300	96,518	67,550	91,817	83,998	1,009,224
경 북	PC	52,976	58,700	110,722	101,406	102,410	97,709	523,923	78,829	79,468	102,258	73,721	105,950	82,494	1,046,643
	SC	7,009	8,085	13,578	13,461	16,810	15,052	73,995	11,862	10,617	11,483	10,276	13,103	10,976	142,312
	계	59,985	66,785	124,300	114,867	119,220	112,761	597,918	90,691	90,085	113,741	83,997	119,053	93,470	1,188,955
경 남	PC	95,915	101,770	135,302	115,577	137,205	128,937	714,706	96,598	102,358	112,159	97,066	131,559	128,812	1,383,258
	SC	36,369	32,441	36,733	33,464	29,105	34,711	202,823	29,973	31,677	33,685	33,438	40,161	31,019	402,776
	계	132,284	134,211	172,035	149,041	166,310	163,648	917,529	126,571	134,035	145,844	130,504	171,720	159,831	1,786,034
부 산	PC	43,456	45,986	51,732	39,758	44,221	40,321	265,474	31,309	35,537	33,784	30,760	39,846	34,334	471,044
	SC	2,598	3,265	4,298	5,506	6,714	10,323	32,704	8,445	9,295	10,486	9,612	9,662	9,922	90,126
	계	46,054	49,251	56,030	45,264	50,935	50,644	298,178	39,754	44,832	44,270	40,372	49,508	44,256	561,170
제 주	PC	34,668	31,819	41,678	39,216	40,340	40,702	228,423	40,525	40,925	45,842	37,641	51,382	45,651	490,389
	SC	9,689	4,464	3,922	1,208	1,980	1,772	23,035	423	784	3,420				27,662
	계	44,357	36,283	45,600	40,424	42,320	42,474	251,458	40,948	41,709	49,262	37,641	51,382	45,651	518,051
합 계	PC	633,982	679,718	1,021,222	941,678	1,010,458	983,170	5,270,228	729,133	737,480	919,625	739,546	1,023,352	806,754	10,226,118
	SC	76,893	67,425	91,915	93,049	93,380	100,779	523,441	79,627	81,444	102,265	77,744	99,011	83,716	1,047,248
	계	710,875	747,143	1,113,137	1,034,727	1,103,838	1,083,949	5,793,669	808,760	818,924	1,021,890	817,290	1,122,363	890,470	11,273,366

● 한일 지역별, 제품별, 월별 내수 출하

(단위 : 톤)

지역별	월별 제품별	1	2	3	4	5	6	소 계	7	8	9	10	11	12	합 계
		중 앙	PC	202,556	254,887	359,219	316,091	322,562	320,446	1,775,761	238,829	256,914	357,699	275,621	356,495
	SC	3,595	3,269	5,169	4,854	4,974	4,645	26,506	3,823	4,036	3,268	3,434	4,691	2,609	48,367
	계	206,151	258,156	364,388	320,945	327,536	325,091	1,802,267	242,652	260,950	360,967	279,055	361,186	270,520	3,577,597
강 원	PC	12,131	16,684	32,604	30,514	30,831	26,123	148,887	19,293	20,006	27,501	21,924	29,226	22,888	289,725
	SC														
	계	12,131	16,684	32,604	30,514	30,831	26,123	148,887	19,293	20,006	27,501	21,924	29,226	22,888	289,725
충 북	PC	29,714	32,751	55,366	46,342	56,316	60,572	281,061	38,930	41,992	52,015	38,152	48,212	39,025	539,387
	SC														
	계	29,714	32,751	55,366	46,342	56,316	60,572	281,061	38,930	41,992	52,015	38,152	48,212	39,025	539,387
충 남	PC	54,505	56,633	94,614	83,458	86,866	85,724	461,800	64,811	64,035	84,970	64,042	82,201	69,964	891,823
	SC	4,032	3,904	5,314	4,824	5,134	5,068	28,276	4,230	4,423	5,215	3,921	5,759	4,956	56,780
	계	58,537	60,537	99,928	88,282	92,000	90,792	490,076	69,041	68,458	90,185	67,963	87,960	74,920	948,603
전 북	PC	3,437	4,311	5,486	3,781	5,401	3,882	26,298	2,933	3,267	4,542	3,696	5,075	4,419	50,230
	SC														
	계	3,437	4,311	5,486	3,781	5,401	3,882	26,298	2,933	3,267	4,542	3,696	5,075	4,419	50,230
전 남	PC	2,162	2,488	3,949	5,206	7,774	7,441	29,020	7,642	7,660	8,207	6,628	8,187	7,992	75,336
	SC														
	계	2,162	2,488	3,949	5,206	7,774	7,441	29,020	7,642	7,660	8,207	6,628	8,187	7,992	75,336
경 북	PC	41,777	50,172	90,032	91,903	78,098	70,612	422,594	56,489	56,737	68,755	53,831	72,678	52,299	783,383
	SC	9,558	12,970	21,414	19,067	22,910	20,671	106,590	18,233	15,005	22,345	18,429	20,645	13,436	214,683
	계	51,335	63,142	111,446	110,970	101,008	91,283	529,184	74,722	71,742	91,100	72,260	93,323	65,735	998,066
경 남	PC	16,946	14,115	25,507	23,438	26,392	27,300	133,698	25,335	24,252	27,395	21,872	27,383	28,907	288,842
	SC	1,505	1,566	472	1,095	656	353	5,647	890	533	306	2,632	738	411	11,157
	계	18,451	15,681	25,979	24,533	27,048	27,653	139,345	26,225	24,785	27,701	24,504	28,121	29,318	299,999
부 산	PC	8,598	9,007	12,462	9,877	10,063	8,726	58,733	7,348	8,087	7,859	6,411	8,329	8,612	105,379
	SC	2,895	5,461	7,101	4,646	5,508	2,383	27,994	2,169	4,874	4,990	2,103	4,680	5,231	52,041
	계	11,493	14,468	19,563	14,523	15,571	11,109	86,727	9,517	12,961	12,849	8,514	13,009	13,843	157,420
합 계	PC	371,826	441,048	679,239	610,610	624,303	610,826	3,337,852	461,610	482,950	638,943	492,177	637,786	502,017	6,553,335
	SC	21,585	27,170	39,470	34,486	39,182	33,120	195,013	29,345	28,871	36,124	30,519	36,513	26,643	383,028
	계	393,411	468,218	718,709	645,096	663,485	643,946	3,532,865	490,955	511,821	675,067	522,696	674,299	528,660	6,936,363

## II. 국내 시멘트산업 통계 (부문편)

### ● 한일현대 지역별, 제품별, 월별 내수 출하

(단위 : 톤)

지역별	월별 제품별	1	2	3	4	5	6	소 계	7	8	9	10	11	12	합 계
		중 앙	PC	159,654	180,194	303,030	284,960	298,739	266,500	1,493,077	184,926	197,198	291,904	238,004	315,854
	SC	1,810	1,394	3,396	2,309	1,885	58	10,852			205	617	409	327	12,410
	계	161,464	181,588	306,426	287,269	300,624	266,558	1,503,929	184,926	197,198	292,109	238,621	316,263	241,796	2,974,842
강 원	PC	11,464	11,004	27,079	33,736	29,715	31,753	144,751	18,561	19,679	32,921	23,134	36,494	19,861	295,401
	SC														
	계	11,464	11,004	27,079	33,736	29,715	31,753	144,751	18,561	19,679	32,921	23,134	36,494	19,861	295,401
충 북	PC	17,890	17,579	21,638	21,813	19,254	17,127	115,301	13,263	14,505	19,934	16,049	20,870	18,288	218,210
	SC														
	계	17,890	17,579	21,638	21,813	19,254	17,127	115,301	13,263	14,505	19,934	16,049	20,870	18,288	218,210
충 남	PC	36,958	42,148	62,372	62,045	55,718	54,427	313,668	38,277	39,594	60,462	47,210	56,222	43,758	599,191
	SC														
	계	36,958	42,148	62,372	62,045	55,718	54,427	313,668	38,277	39,594	60,462	47,210	56,222	43,758	599,191
전 북	PC	11,042	9,636	18,027	16,712	15,577	14,902	85,896	11,471	11,861	15,970	13,229	21,431	16,580	176,438
	SC														
	계	11,042	9,636	18,027	16,712	15,577	14,902	85,896	11,471	11,861	15,970	13,229	21,431	16,580	176,438
전 남	PC				20	16	24	60	297	11	402	30	196	1,288	2,284
	SC														
	계				20	16	24	60	297	11	402	30	196	1,288	2,284
경 부	PC	19,308	22,590	43,132	37,216	37,866	32,681	192,793	28,422	27,520	32,747	25,195	36,608	25,072	368,357
	SC														
	계	19,308	22,590	43,132	37,216	37,866	32,681	192,793	28,422	27,520	32,747	25,195	36,608	25,072	368,357
경 남	PC	9,970	10,630	15,126	11,939	13,280	12,809	73,754	10,074	10,251	11,752	10,555	12,950	9,170	138,506
	SC														
	계	9,970	10,630	15,126	11,939	13,280	12,809	73,754	10,074	10,251	11,752	10,555	12,950	9,170	138,506
부 산	PC	5	4	5	3			17			10	20	27	14	88
	SC														
	계	5	4	5	3			17			10	20	27	14	88
합 계	PC	266,291	293,785	490,409	468,444	470,165	430,223	2,419,317	305,291	320,619	466,102	373,426	500,652	375,500	4,760,907
	SC	1,810	1,394	3,396	2,309	1,885	58	10,852			205	617	409	327	12,410
	계	268,101	295,179	493,805	470,753	472,050	430,281	2,430,169	305,291	320,619	466,307	374,043	501,061	375,827	4,773,317

## ● 아세아 지역별, 제품별, 월별 내수 출하

(단위: 톤)

지역별	월별 제품별	1	2	3	4	5	6	소 계	7	8	9	10	11	12	합 계
		중 앙	PC	149,184	180,921	269,257	235,336	265,191	253,544	1,353,433	193,650	201,877	267,020	193,140	234,133
	SC	601	1,173	3,877	1,338	587	5,054	12,630	2,547	1,038	1,937	2,125	3,466	2,267	26,010
	계	149,785	182,094	273,134	236,674	265,778	258,598	1,366,063	196,197	202,915	268,957	195,265	237,599	192,011	2,659,007
강 원	PC	3,343	3,837	4,546	5,182	4,980	4,822	26,710	3,887	3,832	5,740	5,571	7,251	5,298	58,289
	SC														
	계	3,343	3,837	4,546	5,182	4,980	4,822	26,710	3,887	3,832	5,740	5,571	7,251	5,298	58,289
충 북	PC	17,857	20,164	43,350	40,248	44,275	43,622	209,516	31,408	33,057	41,324	29,886	40,299	25,948	411,438
	SC	547	695	1,780	1,736	2,665	2,388	9,811	2,370	1,752	2,361	2,166	2,221	1,180	21,861
	계	18,404	20,859	45,130	41,984	46,940	46,010	219,327	33,778	34,809	43,685	32,052	42,520	27,128	433,299
충 남	PC	30,141	37,273	49,759	48,481	45,974	44,064	255,692	30,353	32,310	51,936	42,969	56,467	41,660	511,387
	SC									59					59
	계	30,141	37,273	49,759	48,481	45,974	44,064	255,692	30,353	32,369	51,936	42,969	56,467	41,660	511,446
경 북	PC	20,755	23,271	41,108	39,626	42,128	40,688	207,576	33,097	33,871	46,499	36,766	45,021	35,883	438,713
	SC	2,284	3,356	9,247	10,633	10,104	8,638	44,262	5,323	5,790	9,117	5,873	10,012	6,035	86,412
	계	23,039	26,627	50,355	50,259	52,232	49,326	251,838	38,420	39,661	55,616	42,639	55,033	41,918	525,125
경 남	PC														
	SC											569	1,260	669	2,498
	계											569	1,260	669	2,498
합 계	PC	221,280	265,466	408,020	368,873	402,548	386,740	2,052,927	292,395	304,947	412,519	308,332	383,171	298,533	4,052,824
	SC	3,432	5,224	14,904	13,707	13,356	16,080	66,703	10,240	8,639	13,415	10,733	16,959	10,151	136,840
	계	224,712	270,690	422,924	382,580	415,904	402,820	2,119,630	302,635	313,586	425,934	319,065	400,130	308,684	4,189,664

## II. 국내 시멘트산업 통계 (부문편)

### ● 성신 지역별, 제품별, 월별 내수 출하

(단위 : 톤)

지역별	월별 제품별	1	2	3	4	5	6	소 계	7	8	9	10	11	12	합 계
		중 앙	PC	265,853	243,670	360,507	358,412	373,458	359,488	1,961,388	276,786	287,496	355,006	257,270	336,422
	SC	341	395	540	654	425	541	2,896	340	1,757	3,987	4,049	3,888	4,596	21,513
	계	266,194	244,065	361,047	359,066	373,883	360,029	1,964,284	277,126	289,253	358,993	261,319	340,310	288,035	3,779,320
강 원	PC	9,540	11,817	25,190	31,960	29,627	29,088	137,222	19,857	21,332	22,999	17,453	22,891	9,900	251,654
	SC					142		142	169						311
	계	9,540	11,817	25,190	31,960	29,769	29,088	137,364	20,026	21,332	22,999	17,453	22,891	9,900	251,965
충 북	PC	37,199	39,965	74,719	71,949	77,819	72,546	374,197	49,520	51,065	82,251	60,079	73,883	61,317	752,312
	SC	1,011	1,466	2,195	1,835	1,662	1,800	9,969	1,490	1,664	1,776	1,658	2,291	1,777	20,625
	계	38,210	41,431	76,914	73,784	79,481	74,346	384,166	51,010	52,729	84,027	61,737	76,174	63,094	772,937
충 남	PC	78,828	71,717	135,712	122,202	117,122	112,183	637,764	84,110	95,570	124,090	101,292	117,536	91,396	1,251,758
	SC	1,688	2,483	5,011	4,939	7,434	6,832	28,387	4,573	5,123	8,148	5,883	6,730	3,785	62,629
	계	80,516	74,200	140,723	127,141	124,556	119,015	666,151	88,683	100,693	132,238	107,175	124,266	95,181	1,314,387
전 북	PC	955	870	1,707	1,601	2,006	1,563	8,702	1,461	2,469	4,227	3,334	5,114	3,214	28,521
	SC														
	계	955	870	1,707	1,601	2,006	1,563	8,702	1,461	2,469	4,227	3,334	5,114	3,214	28,521
경 부	PC	20,407	28,146	49,595	46,372	44,028	42,784	231,332	30,075	30,497	39,206	30,765	42,831	37,831	442,537
	SC	2,354	3,337	7,315	7,477	7,484	6,947	34,914	5,372	5,152	6,291	4,625	7,376	4,682	68,412
	계	22,761	31,483	56,910	53,849	51,512	49,731	266,246	35,447	35,649	45,497	35,390	50,207	42,513	510,949
경 남	PC	15,385	17,180	22,254	22,939	26,866	25,134	129,758	20,880	20,729	27,930	21,354	33,051	33,701	287,403
	SC	227	568	3,078	4,581	3,621	3,250	15,325	3,403	3,960	7,009	5,432	5,488	5,251	45,868
	계	15,612	17,748	25,332	27,520	30,487	28,384	145,083	24,283	24,689	34,939	26,786	38,539	38,952	333,271
부 산	PC	10,545	12,852	13,091	10,437	10,300	7,334	64,559	9,211	5,922	8,236	8,442	8,980	10,298	115,648
	SC	3,357	3,810	5,568	5,061	5,388	6,209	29,393	5,300	2,913	6,190	4,824	5,082	5,632	59,334
	계	13,902	16,662	18,659	15,498	15,688	13,543	93,952	14,511	8,835	14,426	13,266	14,062	15,930	174,982
합 계	PC	438,712	426,217	682,775	665,872	681,226	650,120	3,544,922	491,900	515,080	663,945	499,989	640,708	531,096	6,887,640
	SC	8,978	12,059	23,707	24,547	26,156	25,579	121,026	20,647	20,569	33,401	26,471	30,855	25,723	278,692
	계	447,690	438,276	706,482	690,419	707,382	675,699	3,665,948	512,547	535,649	697,346	526,460	671,563	556,819	7,166,332

### ● 한라 지역별, 제품별, 월별 내수 출하

(단위 : 톤)

지역별	월별 제품별	1	2	3	4	5	6	소 계	7	8	9	10	11	12	합 계
		중 앙	PC	77,243	85,642	135,137	118,692	127,561	116,722	660,997	87,482	92,820	120,559	82,986	116,222
	SC	46,058	48,157	74,989	68,682	77,128	65,889	380,903	54,547	58,944	72,317	56,461	61,641	43,844	728,657
	계	123,301	133,799	210,126	187,374	204,689	182,611	1,041,900	142,029	151,764	192,876	139,447	177,863	127,866	1,973,745
강 연	PC	17,028	21,015	33,632	35,456	34,547	37,779	179,457	25,061	25,285	39,972	29,601	38,877	23,671	361,924
	SC	1,050	1,246	2,484	2,309	2,275	2,182	11,546	1,637	2,520	5,200	3,788	4,805	1,528	31,024
	계	18,078	22,261	36,116	37,765	36,822	39,961	191,003	26,698	27,805	45,172	33,389	43,682	25,199	392,948
충 북	PC	28,924	32,755	48,543	43,429	47,164	46,379	247,194	30,287	27,631	37,238	30,962	39,177	28,831	441,320
	SC	6,244	6,552	7,166	7,564	7,727	7,330	42,583	5,375	4,801	4,885	6,312	7,311	5,393	76,660
	계	35,168	39,307	55,709	50,993	54,891	53,709	289,777	35,662	32,432	42,123	37,274	46,488	34,224	517,980
충 남	PC	10,619	13,099	16,962	12,362	13,326	14,126	80,494	10,621	12,832	18,500	14,785	22,734	16,061	176,027
	SC	7,357	8,995	2,659	10,655	9,004	8,221	46,891	7,712	7,146	3,767	3,320	5,256	4,489	78,581
	계	17,976	22,094	19,621	23,017	22,330	22,347	127,385	18,333	19,978	22,267	18,105	27,990	20,550	254,608
전 북	PC	7,264	9,290	17,886	17,828	17,955	18,214	88,437	15,437	17,386	20,907	15,977	23,701	17,637	199,482
	SC	5,090	5,390	8,163	9,172	9,119	10,524	47,458	6,488	8,303	12,056	9,381	10,397	7,775	101,858
	계	12,354	14,680	26,049	27,000	27,074	28,738	135,895	21,925	25,689	32,963	25,358	34,098	25,412	301,340
전 남	PC	5,782	7,458	11,056	11,488	13,409	10,869	60,062	8,199	11,198	10,422	9,435	9,660	9,191	118,167
	SC	12,767	12,729	24,185	22,258	26,723	22,940	121,602	19,119	20,939	31,259	24,778	36,347	32,551	286,595
	계	18,549	20,187	35,241	33,746	40,132	33,809	181,664	27,318	32,137	41,681	34,213	46,007	41,742	404,762
경 북	PC	30,598	37,303	54,058	57,126	59,390	54,553	293,028	37,855	36,106	45,911	36,640	53,586	42,850	545,976
	SC	25,426	29,408	43,907	45,309	50,337	49,314	243,701	40,391	38,005	52,553	37,308	49,632	38,603	500,193
	계	56,024	66,711	97,965	102,435	109,727	103,867	536,729	78,246	74,111	98,464	73,948	103,218	81,453	1,046,169
경 남	PC	86,556	82,413	103,987	87,124	111,341	97,656	569,077	91,646	96,020	88,426	75,109	95,192	101,955	1,117,425
	SC	27,103	25,133	48,553	34,317	35,193	34,209	204,508	31,309	43,458	44,368	30,666	33,182	27,960	415,451
	계	113,659	107,546	152,540	121,441	146,534	131,865	773,585	122,955	139,478	132,794	105,775	128,374	129,915	1,532,876
부 산	PC	9,522	10,103	9,560	10,580	12,094	10,807	62,666	8,271	10,599	9,436	7,665	10,567	10,108	119,312
	SC	10,275	10,892	12,880	11,143	11,916	8,152	65,258	7,226	7,275	9,881	8,412	12,280	16,917	127,249
	계	19,797	20,995	22,440	21,723	24,010	18,959	127,924	15,497	17,874	19,317	16,077	22,847	27,025	246,561
제 주	PC	23,785	24,535	29,535	25,647	28,980	27,015	159,497	23,956	22,400	26,044	14,535	24,169	23,915	294,516
	SC	1,418	364	2,197	1,012	726	595	6,312	1,068	698					8,078
	계	25,203	24,899	31,732	26,659	29,706	27,610	165,809	25,024	23,098	26,044	14,535	24,169	23,915	302,594
합 계	PC	297,321	323,613	460,356	419,732	465,688	434,120	2,400,830	338,815	352,277	417,415	317,695	433,885	358,241	4,619,158
	SC	142,788	148,866	227,183	212,421	230,277	209,356	1,170,841	174,872	192,089	236,286	180,426	220,851	179,060	2,354,425
	계	440,109	472,479	687,539	632,153	695,915	643,476	3,571,671	513,687	544,366	653,701	498,121	654,736	537,301	6,973,583

## II. 국내 시멘트산업 통계 (부문편)

### ● 한국 지역별, 제품별, 월별 내수 출하

(단위: 톤)

지역별	월별 제품별	1	2	3	4	5	6	소 계	7	8	9	10	11	12	합 계
		강원	PC												
	SC	236	328	1,094	1,000	2,603	1,458	6,719	481	305	534	237	717	271	9,264
	계	236	328	1,094	1,000	2,603	1,458	6,719	481	305	534	237	717	271	9,264
경북	PC														
	SC	42,705	53,175	89,148	80,388	88,625	98,893	452,934	75,189	61,963	81,263	67,402	88,855	54,602	882,208
	계	42,705	53,175	89,148	80,388	88,625	98,893	452,934	75,189	61,963	81,263	67,402	88,855	54,602	882,208
경남	PC														
	SC	31,279	30,455	42,718	32,957	39,332	44,333	221,074	41,454	32,965	35,237	23,435	26,474	24,378	405,017
	계	31,279	30,455	42,718	32,957	39,332	44,333	221,074	41,454	32,965	35,237	23,435	26,474	24,378	405,017
부산	PC														
	SC	28,695	38,482	59,552	47,056	55,432	60,090	289,307	48,678	39,612	44,280	61,970	88,515	80,202	652,564
	계	28,695	38,482	59,552	47,056	55,432	60,090	289,307	48,678	39,612	44,280	61,970	88,515	80,202	652,564
합계	PC														
	SC	102,915	122,440	192,512	161,401	185,992	204,774	970,034	165,802	134,845	161,314	153,044	204,561	159,453	1,949,053
	계	102,915	122,440	192,512	161,401	185,992	204,774	970,034	165,802	134,845	161,314	153,044	204,561	159,453	1,949,053

### ● 고려 지역별, 제품별, 월별 내수 출하

(단위: 톤)

지역별	월별 제품별	1	2	3	4	5	6	소 계	7	8	9	10	11	12	합 계
		전북	PC	3,514	3,213	6,270	6,924	7,545	8,312	35,778	5,176	6,662	9,417	7,727	10,840
	SC	6,168	6,669	14,152	17,989	17,013	16,421	78,412	8,118	10,811	15,749	10,971	14,948	10,372	149,381
	계	9,682	9,882	20,422	24,913	24,558	24,733	114,190	13,294	17,473	25,166	18,698	25,788	18,193	232,802
전남	PC	21,248	18,194	26,585	24,424	30,054	29,858	150,363	25,691	27,855	35,427	30,651	46,244	35,988	352,219
	SC	37,294	37,763	60,006	63,450	67,769	58,996	325,278	40,294	45,200	59,248	43,516	60,600	47,008	621,144
	계	58,542	55,957	86,591	87,874	97,823	88,854	475,641	65,985	73,055	94,675	74,167	106,844	82,996	973,363
합계	PC	24,762	21,407	32,855	31,348	37,599	38,170	186,141	30,867	34,517	44,844	38,378	57,084	43,809	435,640
	SC	43,462	44,432	74,158	81,439	84,782	75,417	403,690	48,412	56,011	74,997	54,487	75,548	57,380	770,525
	계	68,224	65,839	107,013	112,787	122,381	113,587	589,831	79,279	90,528	119,841	92,865	132,632	101,189	1,206,165

### ● 대한1 지역별, 제품별, 월별 내수 출하

(단위: 톤)

지역별	월별 제품별	1	2	3	4	5	6	소 계	7	8	9	10	11	12	합 계
		전북	PC												
	SC	4,715	4,650	10,800	12,025	11,395	12,258	55,843	7,468	8,071	9,305	5,834	9,307	5,956	101,784
	계	4,715	4,650	10,800	12,025	11,395	12,258	55,843	7,468	8,071	9,305	5,834	9,307	5,956	101,784
전남	PC														
	SC	27,976	28,707	42,802	37,645	41,695	39,827	218,652	29,552	34,909	45,535	31,203	48,785	42,444	451,080
	계	27,976	28,707	42,802	37,645	41,695	39,827	218,652	29,552	34,909	45,535	31,203	48,785	42,444	451,080
경남	PC														
	SC	55,441	54,880	86,531	87,684	93,195	103,540	481,271	80,300	71,330	74,895	60,289	82,060	68,428	918,573
	계	55,441	54,880	86,531	87,684	93,195	103,540	481,271	80,300	71,330	74,895	60,289	82,060	68,428	918,573
합계	PC														
	SC	88,132	88,237	140,133	137,354	146,285	155,625	755,766	117,320	114,310	129,735	97,326	140,152	116,828	1,471,437
	계	88,132	88,237	140,133	137,354	146,285	155,625	755,766	117,320	114,310	129,735	97,326	140,152	116,828	1,471,437



## ● 대한2 지역별, 제품별, 월별 내수 출하

(단위: 톤)

지역별	월별 제품별	1	2	3	4	5	6	소 계	7	8	9	10	11	12	합 계
		전 북	PC												
	SC	4,771	5,789	15,183	17,160	16,219	14,433	73,555	9,694	10,267	13,531	10,184	18,711	11,455	147,397
	계	4,771	5,789	15,183	17,160	16,219	14,433	73,555	9,694	10,267	13,531	10,184	18,711	11,455	147,397
전 남	PC														
	SC	34,971	32,498	45,274	43,282	44,885	48,726	249,636	37,993	32,062	43,164	32,114	51,175	44,531	490,675
	계	34,971	32,498	45,274	43,282	44,885	48,726	249,636	37,993	32,062	43,164	32,114	51,175	44,531	490,675
경 남	PC														
	SC	29,853	35,141	54,435	49,668	56,820	61,430	287,347	40,055	38,262	37,444	29,185	34,658	24,053	491,004
	계	29,853	35,141	54,435	49,668	56,820	61,430	287,347	40,055	38,262	37,444	29,185	34,658	24,053	491,004
합 계	PC														
	SC	69,595	73,428	114,892	110,110	117,924	124,589	610,538	87,742	80,591	94,139	71,483	104,544	80,039	1,129,076
	계	69,595	73,428	114,892	110,110	117,924	124,589	610,538	87,742	80,591	94,139	71,483	104,544	80,039	1,129,076

## ● 기타 지역별, 제품별, 월별 내수 출하

(단위: 톤)

지역별	월별 제품별	1	2	3	4	5	6	소 계	7	8	9	10	11	12	합 계
		중 양	PC	19,650	18,335	14,950	24,738	31,300	35,000	143,973	33,600	12,950	34,150	27,800	37,190
	SC														
	계	19,650	18,335	14,950	24,738	31,300	35,000	143,973	33,600	12,950	34,150	27,800	37,190	7,170	296,833
부 산	PC		4,000		6,700			10,700							10,700
	SC														
	계		4,000		6,700			10,700							10,700
합 계	PC	19,650	22,335	14,950	31,438	31,300	35,000	154,673	33,600	12,950	34,150	27,800	37,190	7,170	307,533
	SC														
	계	19,650	22,335	14,950	31,438	31,300	35,000	154,673	33,600	12,950	34,150	27,800	37,190	7,170	307,533

## II. 국내 시멘트산업 통계 (부문편)

### 3-3 품종별

#### ■ 지역별, 품종별, 월별 내수 출하

(단위 : 톤)

지역별	월별 품종별		1	2	3	4	5	6	소 계	7	8	9	10	11	12	합 계
	중 앙	포장		64,600	74,686	104,594	95,563	97,556	95,986	532,985	80,234	81,898	100,370	78,770	92,617	57,233
벌크			1,237,022	1,353,740	2,053,892	1,864,473	1,993,603	1,914,281	10,417,011	1,407,531	1,448,752	1,984,736	1,537,331	1,986,510	1,542,784	20,324,655
계			1,301,622	1,428,426	2,158,486	1,960,036	2,091,159	2,010,267	10,949,996	1,487,765	1,530,650	2,085,106	1,616,101	2,079,127	1,600,017	21,348,762
강 원	포장		2,451	2,775	4,774	6,256	6,822	7,248	30,326	5,570	4,990	6,319	5,907	6,268	4,861	64,241
	벌크		128,178	150,914	271,774	302,353	297,792	291,980	1,442,991	204,409	215,621	299,426	229,900	313,987	199,679	2,906,013
	계		130,629	153,689	276,548	308,609	304,614	299,228	1,473,317	209,979	220,611	305,745	235,807	320,255	204,540	2,970,254
충 북	포장		5,033	6,426	16,854	14,809	19,566	17,309	79,997	13,105	14,825	17,789	15,008	17,741	10,018	168,483
	벌크		182,210	193,886	315,549	292,144	304,595	305,742	1,594,126	209,678	221,448	294,050	219,588	288,102	222,965	3,049,957
	계		187,243	200,312	332,403	306,953	324,161	323,051	1,674,123	222,783	236,273	311,839	234,596	305,843	232,983	3,218,440
충 남	포장		13,037	9,191	21,054	17,338	14,340	18,108	93,068	14,290	16,202	17,435	16,254	20,845	10,882	188,976
	벌크		286,202	303,921	480,830	460,037	458,554	444,297	2,433,841	326,491	348,686	472,615	367,945	457,803	366,887	4,774,268
	계		299,239	313,112	501,884	477,375	472,894	462,405	2,526,909	340,781	364,888	490,050	384,199	478,648	377,769	4,963,244
전 북	포장		4,946	6,923	9,158	6,820	8,908	9,324	46,079	6,717	7,756	10,485	8,875	11,185	6,618	97,715
	벌크		94,066	108,117	192,716	206,493	201,619	186,976	989,987	135,577	146,898	197,225	150,884	229,108	163,224	2,012,903
	계		99,012	115,040	201,874	213,313	210,527	196,300	1,036,066	142,294	154,654	207,710	159,759	240,293	169,842	2,110,618
전 남	포장		11,573	13,689	19,954	18,448	22,190	18,917	104,771	14,839	17,673	18,544	16,114	20,522	16,077	208,540
	벌크		243,293	232,399	363,516	347,129	386,368	371,621	1,944,326	282,226	290,306	374,381	282,697	413,507	354,184	3,941,627
	계		254,866	246,088	383,470	365,577	408,558	390,538	2,049,097	297,065	307,979	392,925	298,811	434,029	370,261	4,150,167
경 북	포장		8,673	11,306	19,243	18,843	19,653	21,085	98,803	18,714	16,915	15,507	16,452	16,882	11,218	194,491
	벌크		301,049	360,643	619,113	582,806	588,124	563,570	3,015,305	449,345	423,605	549,987	425,520	585,426	430,137	5,879,325
	계		309,722	371,949	638,356	601,649	607,777	584,655	3,114,108	468,059	440,520	565,494	441,972	602,308	441,355	6,073,816
경 남	포장		12,245	14,673	21,228	17,999	19,386	19,230	104,761	14,488	14,367	16,318	13,598	16,857	15,297	195,686
	벌크		464,701	471,445	652,554	573,161	656,753	654,757	3,473,371	532,184	536,353	590,555	463,460	608,316	549,032	6,753,271
	계		476,946	486,118	673,782	591,160	676,139	673,987	3,578,132	546,672	550,720	606,873	477,058	625,173	564,329	6,948,957
부 산	포장		14,004	13,901	17,386	14,086	16,496	15,489	91,362	13,680	14,612	14,065	13,076	17,065	14,729	178,589
	벌크		207,785	247,913	328,315	261,212	301,179	301,629	1,648,033	248,187	245,633	265,696	235,137	310,893	301,261	3,254,840
	계		221,789	261,814	345,701	275,298	317,675	317,118	1,739,395	261,867	260,245	279,761	248,213	327,958	315,990	3,433,429
제 주	포장		6,672	7,068	7,854	7,365	8,306	8,544	45,809	8,241	7,066	7,526	5,660	6,720	6,725	87,747
	벌크		127,071	108,901	137,556	119,266	125,609	118,746	737,149	110,345	109,153	127,723	89,534	120,554	110,685	1,405,143
	계		133,743	115,969	145,410	126,631	133,915	127,290	782,958	118,586	116,219	135,249	95,194	127,274	117,410	1,492,890
합 계	포장		143,234	160,638	242,099	217,527	233,223	231,240	1,227,961	189,878	196,304	224,358	189,714	226,702	153,658	2,408,575
	벌크		3,271,577	3,531,879	5,415,815	5,009,074	5,314,196	5,153,599	27,696,140	3,905,973	3,986,455	5,156,394	4,001,996	5,314,206	4,240,838	54,302,002
	계		3,414,811	3,692,517	5,657,914	5,226,601	5,547,419	5,384,839	28,924,101	4,095,851	4,182,759	5,380,752	4,191,710	5,540,908	4,394,496	56,710,577

### ■ 지역별, 회사별, 품종별 내수 출하

(단위 : 톤)

지역별	회사별 품종별	삼표	쌍용	한일	한일 현대	아세아	성신	한라	한국	고려	대한1	대한2	기타	합계
		중앙	포장	119,589	149,109	157,453	100,873	130,917	286,488	79,678				
	벌크	2,369,280	3,449,440	3,420,144	2,873,969	2,528,090	3,492,832	1,894,067					296,833	20,324,655
	계	2,488,869	3,598,549	3,577,597	2,974,842	2,659,007	3,779,320	1,973,745					296,833	21,348,762
강원	포장	8,092	11,882	4,234	552	68	6,970	32,443						64,241
	벌크	807,411	845,277	285,491	294,849	58,221	244,995	360,505	9,264					2,906,013
	계	815,503	857,159	289,725	295,401	58,289	251,965	392,948	9,264					2,970,254
충북	포장		34,846	103	10,820	105,546	17,070	98						168,483
	벌크	220,647	481,134	539,284	207,390	327,753	755,867	517,882						3,049,957
	계	220,647	515,980	539,387	218,210	433,299	772,937	517,980						3,218,440
충남	포장	32,242	9,711	19,158	29,749	23,525	71,386	3,205						188,976
	벌크	681,777	611,279	929,445	569,442	487,921	1,243,001	251,403						4,774,268
	계	714,019	620,990	948,603	599,191	511,446	1,314,387	254,608						4,963,244
전북	포장	59,528	16,501		5,374			1,514		14,798				97,715
	벌크	395,324	600,753	50,230	171,064		28,521	299,826		218,004	101,784	147,397		2,012,903
	계	454,852	617,254	50,230	176,438		28,521	301,340		232,802	101,784	147,397		2,110,618
전남	포장	53,006	29,888		60			56,172		62,241	3,645	3,528		208,540
	벌크	690,437	979,336	75,336	2,224			348,590		911,122	447,435	487,147		3,941,627
	계	743,443	1,009,224	75,336	2,284			404,762		973,363	451,080	490,675		4,150,167
경북	포장	27,472	72,340	66,823	2,197	5,059	13,436	7,164						194,491
	벌크	526,515	1,116,615	931,243	366,160	520,066	497,513	1,039,005	882,208					5,879,325
	계	553,987	1,188,955	998,066	368,357	525,125	510,949	1,046,169	882,208					6,073,816
경남	포장	80,882	46,227	19,624	2,650		824	45,479						195,686
	벌크	960,297	1,739,807	280,375	135,856	2,498	332,447	1,487,397	405,017		918,573	491,004		6,753,271
	계	1,041,179	1,786,034	299,999	138,506	2,498	333,271	1,532,876	405,017		918,573	491,004		6,948,957
부산	포장	93,061	22,680	33,210	88		89	29,461						178,589
	벌크	1,536,883	538,490	124,210			174,893	217,100	652,564				10,700	3,254,840
	계	1,629,944	561,170	157,420	88		174,982	246,561	652,564				10,700	3,433,429
제주	포장	44,385	12,867					30,495						87,747
	벌크	627,860	505,184					272,099						1,405,143
	계	672,245	518,051					302,594						1,492,890
합계	포장	518,257	406,051	300,605	152,363	265,115	396,263	285,709		77,039	3,645	3,528		2,408,575
	벌크	8,816,431	10,867,315	6,635,758	4,620,954	3,924,549	6,770,069	6,687,874	1,949,053	1,129,126	1,467,792	1,125,548	307,533	54,302,002
	계	9,334,688	11,273,366	6,936,363	4,773,317	4,189,664	7,166,332	6,973,583	1,949,053	1,206,165	1,471,437	1,129,076	307,533	56,710,577

## II. 국내 시멘트산업 통계 (부문편)

### ■ 회사별, 품종별, 월별 내수 출하

(단위 : 톤)

회사별	월별	1	2	3	4	5	6	소 계	7	8	9	10	11	12	합 계
	품종별														
삼표	포장	34,558	41,900	48,724	32,166	38,809	43,978	240,135	38,563	42,128	51,033	47,577	57,357	41,464	518,257
	벌크	546,839	586,353	897,094	785,617	846,154	827,115	4,489,172	639,670	662,442	850,295	643,940	840,320	690,592	8,816,431
	계	581,397	628,253	945,818	817,783	884,963	871,093	4,729,307	678,233	704,570	901,328	691,517	897,677	732,056	9,334,688
쌍용	포장	23,437	29,869	35,954	36,890	38,803	45,563	210,516	32,872	28,686	30,672	32,127	42,983	28,195	406,051
	벌크	687,438	717,274	1,077,183	997,837	1,065,035	1,038,386	5,583,153	775,888	790,238	991,218	785,163	1,079,380	862,275	10,867,315
	계	710,875	747,143	1,113,137	1,034,727	1,103,838	1,083,949	5,793,669	808,760	818,924	1,021,890	817,290	1,122,363	890,470	11,273,366
한일	포장	17,214	34,371	42,404	29,849	24,723	27,188	175,749	21,686	18,896	27,413	21,264	22,074	13,523	300,605
	벌크	376,197	433,847	676,305	615,247	638,762	616,758	3,357,116	469,269	492,925	647,654	501,432	652,225	515,137	6,635,758
	계	393,411	468,218	718,709	645,096	663,485	643,946	3,532,865	490,955	511,821	675,067	522,696	674,299	528,660	6,936,363
한일현대	포장	8,363	10,087	19,829	15,155	11,907	13,137	78,478	9,767	10,411	14,881	14,187	15,467	9,172	152,363
	벌크	259,738	285,092	473,976	455,598	460,143	417,144	2,351,691	295,524	310,208	451,426	359,856	485,594	366,655	4,620,954
	계	268,101	295,179	493,805	470,753	472,050	430,281	2,430,169	305,291	320,619	466,307	374,043	501,061	375,827	4,773,317
아세아	포장	10,623	14,015	32,419	27,804	33,754	27,984	146,599	24,385	25,906	24,837	15,972	17,514	9,902	265,115
	벌크	214,089	256,675	390,505	354,776	382,150	374,836	1,973,031	278,250	287,680	401,097	303,093	382,616	298,782	3,924,549
	계	224,712	270,690	422,924	382,580	415,904	402,820	2,119,630	302,635	313,586	425,934	319,065	400,130	308,684	4,189,664
성신	포장	31,476	9,061	27,126	35,317	36,358	36,541	175,879	36,383	39,726	44,870	34,343	41,706	23,356	396,263
	벌크	416,214	429,215	679,356	655,102	671,024	639,158	3,490,069	476,164	495,923	652,476	492,117	629,857	533,463	6,770,069
	계	447,690	438,276	706,482	690,419	707,382	675,699	3,665,948	512,547	535,649	697,346	526,460	671,563	556,819	7,166,332
한라	포장	13,001	16,019	28,177	32,230	38,630	28,467	156,524	19,799	24,155	23,807	18,424	20,936	22,064	285,709
	벌크	427,108	456,460	659,362	599,923	657,285	615,009	3,415,147	493,888	520,211	629,894	479,697	633,800	515,237	6,687,874
	계	440,109	472,479	687,539	632,153	695,915	643,476	3,571,671	513,687	544,366	653,701	498,121	654,736	537,301	6,973,583
한국	포장														
	벌크	102,915	122,440	192,512	161,401	185,992	204,774	970,034	165,802	134,845	161,314	153,044	204,561	159,453	1,949,053
	계	102,915	122,440	192,512	161,401	185,992	204,774	970,034	165,802	134,845	161,314	153,044	204,561	159,453	1,949,053
고려	포장	4,195	4,757	6,894	7,379	9,329	7,604	40,158	5,846	5,813	6,230	5,364	8,105	5,523	77,039
	벌크	64,029	61,082	100,119	105,408	113,052	105,983	549,673	73,433	84,715	113,611	87,501	124,527	95,666	1,129,126
	계	68,224	65,839	107,013	112,787	122,381	113,587	589,831	79,279	90,528	119,841	92,865	132,632	101,189	1,206,165
대한 1	포장	43		12		42	298	395	577	583	615	456	560	459	3,645
	벌크	88,089	88,237	140,121	137,354	146,243	155,327	755,371	116,743	113,727	129,120	96,870	139,592	116,369	1,467,792
	계	88,132	88,237	140,133	137,354	146,285	155,625	755,766	117,320	114,310	129,735	97,326	140,152	116,828	1,471,437
대한 2	포장	324	559	560	737	868	480	3,528							3,528
	벌크	69,271	72,869	114,332	109,373	117,056	124,109	607,010	87,742	80,591	94,139	71,483	104,544	80,039	1,125,548
	계	69,595	73,428	114,892	110,110	117,924	124,589	610,538	87,742	80,591	94,139	71,483	104,544	80,039	1,129,076
기타	포장														
	벌크	19,650	22,335	14,950	31,438	31,300	35,000	154,673	33,600	12,950	34,150	27,800	37,190	7,170	307,533
	계	19,650	22,335	14,950	31,438	31,300	35,000	154,673	33,600	12,950	34,150	27,800	37,190	7,170	307,533
합계	포장	143,234	160,638	242,099	217,527	233,223	231,240	1,227,961	189,878	196,304	224,358	189,714	226,702	153,658	2,408,575
	벌크	3,271,577	3,531,879	5,415,815	5,009,074	5,314,196	5,153,599	27,696,140	3,905,973	3,986,455	5,156,394	4,001,996	5,314,206	4,240,838	54,302,002
	계	3,414,811	3,692,517	5,657,914	5,226,601	5,547,419	5,384,839	28,924,101	4,095,851	4,182,759	5,380,752	4,191,710	5,540,908	4,394,496	56,710,577

## ● 삼표 지역별, 품종별, 월별 내수 출하

(단위 : 톤)

지역별	월별 품종별	1	2	3	4	5	6	소 계	7	8	9	10	11	12	합 계
		중 앙	포장	7,176	11,177	11,216	8,889	9,117	9,123	56,698	8,213	9,585	12,371	10,858	12,984
	벌크	133,759	143,809	245,010	211,439	222,444	219,891	1,176,352	156,407	172,181	248,540	200,617	228,180	187,003	2,369,280
	계	140,935	154,986	256,226	220,328	231,561	229,014	1,233,050	164,620	181,766	260,911	211,475	241,164	195,883	2,488,869
강 원	포장	362	660	707	736	726	941	4,132	995	572	759	626	459	549	8,092
	벌크	41,999	48,861	75,985	77,661	75,840	75,323	395,669	58,905	59,421	75,532	63,750	90,669	63,465	807,411
	계	42,361	49,521	76,692	78,397	76,566	76,264	399,801	59,900	59,993	76,291	64,376	91,128	64,014	815,503
충 북	포장														
	벌크	13,462	12,521	24,063	18,040	18,892	22,139	109,117	14,153	17,123	22,699	14,963	23,625	18,967	220,647
	계	13,462	12,521	24,063	18,040	18,892	22,139	109,117	14,153	17,123	22,699	14,963	23,625	18,967	220,647
충 남	포장	1,635	1,812	3,006	1,837	2,668	2,808	13,766	3,185	3,320	3,397	3,063	3,405	2,106	32,242
	벌크	37,502	35,567	64,422	65,498	67,452	66,067	336,508	53,106	56,282	72,102	53,097	60,299	50,383	681,777
	계	39,137	37,379	67,428	67,335	70,120	68,875	350,274	56,291	59,602	75,499	56,160	63,704	52,489	714,019
전 북	포장	3,364	4,802	5,312	2,974	4,427	5,084	25,963	4,000	4,670	6,756	6,168	7,509	4,462	59,528
	벌크	21,689	27,327	39,126	42,171	41,069	33,958	205,340	23,278	27,314	38,544	27,860	40,788	32,200	395,324
	계	25,053	32,129	44,438	45,145	45,496	39,042	231,303	27,278	31,984	45,300	34,028	48,297	36,662	454,852
전 남	포장	3,347	3,688	4,540	2,760	2,836	4,010	21,181	3,408	4,503	5,709	5,391	7,313	5,501	53,006
	벌크	46,114	44,028	70,715	63,657	70,844	65,332	360,690	44,382	47,342	57,034	47,515	73,705	59,769	690,437
	계	49,461	47,716	75,255	66,417	73,680	69,342	381,871	47,790	51,845	62,743	52,906	81,018	65,270	743,443
경 북	포장	1,481	1,425	1,755	1,723	2,130	2,403	10,917	1,327	1,836	2,195	3,815	4,383	2,999	27,472
	벌크	33,084	40,011	63,345	49,942	45,457	43,710	275,549	45,595	37,953	44,871	37,326	51,628	33,593	526,515
	계	34,565	41,436	65,100	51,665	47,587	46,113	286,466	46,922	39,789	47,066	41,141	56,011	36,592	553,987
경 남	포장	5,599	7,509	9,310	4,660	5,650	7,683	40,411	6,417	6,266	7,676	6,729	7,346	6,037	80,882
	벌크	64,798	72,317	89,776	81,717	97,483	92,642	498,733	68,338	68,659	98,591	58,727	93,671	73,578	960,297
	계	70,397	79,826	99,086	86,377	103,133	100,325	539,144	74,755	74,925	106,267	65,456	101,017	79,615	1,041,179
부 산	포장	8,175	7,448	9,004	4,422	6,676	7,347	43,072	6,652	7,644	8,357	8,153	10,696	8,487	93,061
	벌크	93,668	110,504	160,448	120,109	149,363	155,426	789,518	127,258	128,487	136,252	99,841	129,294	126,233	1,536,883
	계	101,843	117,952	169,452	124,531	156,039	162,773	832,590	133,910	136,131	144,609	107,994	139,990	134,720	1,629,944
제 주	포장	3,419	3,379	3,874	4,165	4,579	4,579	23,995	4,366	3,732	3,813	2,774	3,262	2,443	44,385
	벌크	60,764	51,408	64,204	55,383	57,310	52,627	341,696	48,248	47,680	56,130	40,244	48,461	45,401	627,860
	계	64,183	54,787	68,078	59,548	61,889	57,206	365,691	52,614	51,412	59,943	43,018	51,723	47,844	672,245
합 계	포장	34,558	41,900	48,724	32,166	38,809	43,978	240,135	38,563	42,128	51,033	47,577	57,357	41,464	518,257
	벌크	546,839	586,353	897,094	785,617	846,154	827,115	4,489,172	639,670	662,442	850,295	643,940	840,320	690,592	8,816,431
	계	581,397	628,253	945,818	817,783	884,963	871,093	4,729,307	678,233	704,570	901,328	691,517	897,677	732,056	9,334,688

## II. 국내 시멘트산업 통계 (부문편)

### ● 상용 지역별, 품종별, 월별 내수 출하

(단위 : 톤)

지역별	월별 품종별	1	2	3	4	5	6	소 계	7	8	9	10	11	12	합 계
		중 앙	포장	10,447	15,932	12,060	13,479	11,849	16,590	80,357	10,083	8,063	8,146	12,661	17,879
	벌크	223,695	239,471	360,129	310,163	343,939	336,776	1,814,173	236,532	225,791	307,997	250,458	349,673	264,816	3,449,440
	계	234,142	255,403	372,189	323,642	355,788	353,366	1,894,530	246,615	233,854	316,143	263,119	367,552	276,736	3,598,549
강 원	포장	160	134	362	1,112	1,145	1,131	4,044	916	816	989	1,573	2,180	1,364	11,882
	벌크	33,316	38,103	72,865	88,943	92,183	88,628	414,038	60,217	66,843	93,598	68,150	86,686	55,745	845,277
	계	33,476	38,237	73,227	90,055	93,328	89,759	418,082	61,133	67,659	94,587	69,723	88,866	57,109	857,159
충 북	포장	1,099	910	2,885	3,300	4,120	4,781	17,095	2,594	2,286	2,320	2,988	4,696	2,867	34,846
	벌크	33,296	34,954	50,698	50,697	44,267	44,367	258,279	33,393	40,397	45,036	31,381	43,258	29,390	481,134
	계	34,395	35,864	53,583	53,997	48,387	49,148	275,374	35,987	42,683	47,356	34,369	47,954	32,257	515,980
충 남	포장	318	227	611	297	956	1,350	3,759	872	926	1,077	896	1,655	526	9,711
	벌크	35,656	39,254	61,442	60,777	61,240	61,535	319,904	38,931	43,268	56,386	43,721	60,384	48,685	611,279
	계	35,974	39,481	62,053	61,074	62,196	62,885	323,663	39,803	44,194	57,463	44,617	62,039	49,211	620,990
전 북	포장	465	935	1,910	1,398	1,638	1,768	8,114	1,232	1,301	1,956	1,260	1,579	1,059	16,501
	벌크	26,538	32,158	57,852	63,578	61,163	54,981	296,270	45,538	42,272	54,750	44,138	70,893	46,892	600,753
	계	27,003	33,093	59,762	64,976	62,801	56,749	304,384	46,770	43,573	56,706	45,398	72,472	47,951	617,254
전 남	포장	1,752	1,831	3,051	2,631	3,185	2,951	15,401	2,534	2,429	2,983	1,932	2,708	1,901	29,888
	벌크	61,453	56,704	91,307	88,756	99,368	99,564	497,152	77,954	73,871	93,535	65,618	89,109	82,097	979,336
	계	63,205	58,535	94,358	91,387	102,553	102,515	512,553	80,488	76,300	96,518	67,550	91,817	83,998	1,009,224
경 북	포장	3,787	4,268	7,185	6,556	6,821	8,264	36,881	7,435	6,654	7,227	5,642	5,337	3,164	72,340
	벌크	56,198	62,517	117,115	108,311	112,399	104,497	561,037	83,256	83,431	106,514	78,355	113,716	90,306	1,116,615
	계	59,985	66,785	124,300	114,867	119,220	112,761	597,918	90,691	90,085	113,741	83,997	119,053	93,470	1,188,955
경 남	포장	2,591	2,783	4,122	4,547	5,193	5,073	24,309	4,062	3,407	3,754	3,427	4,411	2,857	46,227
	벌크	129,693	131,428	167,913	144,494	161,117	158,575	893,220	122,509	130,628	142,090	127,077	167,309	156,974	1,739,807
	계	132,284	134,211	172,035	149,041	166,310	163,648	917,529	126,571	134,035	145,844	130,504	171,720	159,831	1,786,034
부 산	포장	1,693	1,805	2,544	2,515	2,470	2,376	13,403	2,189	1,806	1,169	1,038	1,724	1,351	22,680
	벌크	44,361	47,446	53,486	42,749	48,465	48,268	284,775	37,565	43,026	43,101	39,334	47,784	42,905	538,490
	계	46,054	49,251	56,030	45,264	50,935	50,644	298,178	39,754	44,832	44,270	40,372	49,508	44,256	561,170
제 주	포장	1,125	1,044	1,224	1,055	1,426	1,279	7,153	955	998	1,051	710	814	1,186	12,867
	벌크	43,232	35,239	44,376	39,369	40,894	41,195	244,305	39,993	40,711	48,211	36,931	50,568	44,465	505,184
	계	44,357	36,283	45,600	40,424	42,320	42,474	251,458	40,948	41,709	49,262	37,641	51,382	45,651	518,051
합 계	포장	23,437	29,869	35,954	36,890	38,803	45,563	210,516	32,872	28,686	30,672	32,127	42,983	28,195	406,051
	벌크	687,438	717,274	1,077,183	997,837	1,065,035	1,038,386	5,583,153	775,888	790,238	991,218	785,163	1,079,380	862,275	10,867,315
	계	710,875	747,143	1,113,137	1,034,727	1,103,838	1,083,949	5,793,669	808,760	818,924	1,021,890	817,290	1,122,363	890,470	11,273,366

### ● 한일 지역별, 품종별, 월별 내수 출하

(단위 : 톤)

지역별	월별 품종별	1	2	3	4	5	6	소 계	7	8	9	10	11	12	합 계
		중 앙	포장	9,944	24,251	24,610	12,876	9,163	12,188	93,032	8,434	7,532	17,470	11,974	12,063
	벌크	196,207	233,905	339,778	308,069	318,373	312,903	1,709,235	234,218	253,418	343,497	267,081	349,123	263,572	3,420,144
	계	206,151	258,156	364,388	320,945	327,536	325,091	1,802,267	242,652	260,950	360,967	279,055	361,186	270,520	3,577,597
강 원	포장	364	448	616	243	213	448	2,332	308	308	448	336	362	140	4,234
	벌크	11,767	16,236	31,988	30,271	30,618	25,675	146,555	18,985	19,698	27,053	21,588	28,864	22,748	285,491
	계	12,131	16,684	32,604	30,514	30,831	26,123	148,887	19,293	20,006	27,501	21,924	29,226	22,888	289,725
충 북	포장								26	62			15		103
	벌크	29,714	32,751	55,366	46,342	56,316	60,572	281,061	38,904	41,930	52,015	38,152	48,197	39,025	539,284
	계	29,714	32,751	55,366	46,342	56,316	60,572	281,061	38,930	41,992	52,015	38,152	48,212	39,025	539,387
충 남	포장	936	1,349	2,625	2,245	1,610	2,500	11,265	1,730	1,266	1,636	1,357	1,357	547	19,158
	벌크	57,601	59,188	97,303	86,037	90,390	88,292	478,811	67,311	67,192	88,549	66,606	86,603	74,373	929,445
	계	58,537	60,537	99,928	88,282	92,000	90,792	490,076	69,041	68,458	90,185	67,963	87,960	74,920	948,603
전 북	포장														
	벌크	3,437	4,311	5,486	3,781	5,401	3,882	26,298	2,933	3,267	4,542	3,696	5,075	4,419	50,230
	계	3,437	4,311	5,486	3,781	5,401	3,882	26,298	2,933	3,267	4,542	3,696	5,075	4,419	50,230
전 남	포장														
	벌크	2,162	2,488	3,949	5,206	7,774	7,441	29,020	7,642	7,660	8,207	6,628	8,187	7,992	75,336
	계	2,162	2,488	3,949	5,206	7,774	7,441	29,020	7,642	7,660	8,207	6,628	8,187	7,992	75,336
경 북	포장	2,532	4,519	7,949	8,035	7,824	7,280	38,139	7,247	6,007	4,128	4,559	4,344	2,399	66,823
	벌크	48,803	58,623	103,497	102,935	93,184	84,003	491,045	67,475	65,735	86,972	67,701	88,979	63,336	931,243
	계	51,335	63,142	111,446	110,970	101,008	91,283	529,184	74,722	71,742	91,100	72,260	93,323	65,735	998,066
경 남	포장	1,120	1,148	3,170	3,188	2,407	1,584	12,617	1,167	1,120	1,350	995	1,226	1,149	19,624
	벌크	17,331	14,533	22,809	21,345	24,641	26,069	126,728	25,058	23,665	26,351	23,509	26,895	28,169	280,375
	계	18,451	15,681	25,979	24,533	27,048	27,653	139,345	26,225	24,785	27,701	24,504	28,121	29,318	299,999
부 산	포장	2,318	2,656	3,434	3,262	3,506	3,188	18,364	2,774	2,601	2,381	2,043	2,707	2,340	33,210
	벌크	9,175	11,812	16,129	11,261	12,065	7,921	68,363	6,743	10,360	10,468	6,471	10,302	11,503	124,210
	계	11,493	14,468	19,563	14,523	15,571	11,109	86,727	9,517	12,961	12,849	8,514	13,009	13,843	157,420
합 계	포장	17,214	34,371	42,404	29,849	24,723	27,188	175,749	21,686	18,896	27,413	21,264	22,074	13,523	300,605
	벌크	376,197	433,847	676,305	615,247	638,762	616,758	3,357,116	469,269	492,925	647,654	501,432	652,225	515,137	6,635,758
	계	393,411	468,218	718,709	645,096	663,485	643,946	3,532,865	490,955	511,821	675,067	522,696	674,299	528,660	6,936,363

## II. 국내 시멘트산업 통계 (부문편)

### ● 한일현대 지역별, 품종별, 월별 내수 출하

(단위 : 톤)

지역별	월별 품종별	1	2	3	4	5	6	소 계	7	8	9	10	11	12	합 계
		중 앙	포장	5,192	6,419	13,230	9,288	8,684	10,466	53,279	8,158	6,885	8,981	8,670	9,217
	벌크	156,272	175,169	293,196	277,981	291,940	256,092	1,450,650	176,768	190,313	283,128	229,951	307,046	236,113	2,873,969
	계	161,464	181,588	306,426	287,269	300,624	266,558	1,503,929	184,926	197,198	292,109	238,621	316,263	241,796	2,974,842
강 원	포장	34	42	63	33	1	19	192		12	280	68			552
	벌크	11,430	10,962	27,016	33,703	29,714	31,734	144,559	18,561	19,667	32,641	23,066	36,494	19,861	294,849
	계	11,464	11,004	27,079	33,736	29,715	31,753	144,751	18,561	19,679	32,921	23,134	36,494	19,861	295,401
충 북	포장	500	519	870	485	386	142	2,902	171	1,257	2,105	1,954	1,570	861	10,820
	벌크	17,390	17,060	20,768	21,328	18,868	16,985	112,399	13,092	13,248	17,829	14,095	19,300	17,427	207,390
	계	17,890	17,579	21,638	21,813	19,254	17,127	115,301	13,263	14,505	19,934	16,049	20,870	18,288	218,210
충 남	포장	1,982	2,390	4,731	4,222	1,628	1,435	16,388	700	1,504	2,676	2,682	3,566	2,233	29,749
	벌크	34,976	39,758	57,641	57,823	54,090	52,992	297,280	37,577	38,090	57,786	44,528	52,656	41,525	569,442
	계	36,958	42,148	62,372	62,045	55,718	54,427	313,668	38,277	39,594	60,462	47,210	56,222	43,758	599,191
전 북	포장	438	312	555	572	693	640	3,210	419	415	393	367	475	95	5,374
	벌크	10,604	9,324	17,472	16,140	14,884	14,262	82,686	11,052	11,446	15,577	12,862	20,956	16,485	171,064
	계	11,042	9,636	18,027	16,712	15,577	14,902	85,896	11,471	11,861	15,970	13,229	21,431	16,580	176,438
전 남	포장				20	16	24	60							60
	벌크								297	11	402	30	196	1,288	2,224
	계				20	16	24	60	297	11	402	30	196	1,288	2,284
경 부	포장	58	86	126	232	146	185	833	160	180	292	269	275	188	2,197
	벌크	19,250	22,504	43,006	36,984	37,720	32,496	191,960	28,262	27,340	32,455	24,926	36,333	24,884	366,160
	계	19,308	22,590	43,132	37,216	37,866	32,681	192,793	28,422	27,520	32,747	25,195	36,608	25,072	368,357
경 남	포장	154	315	249	300	353	226	1,597	159	158	144	157	337	98	2,650
	벌크	9,816	10,315	14,877	11,639	12,927	12,583	72,157	9,915	10,093	11,608	10,398	12,613	9,072	135,856
	계	9,970	10,630	15,126	11,939	13,280	12,809	73,754	10,074	10,251	11,752	10,555	12,950	9,170	138,506
부 산	포장	5	4	5	3			17			10	20	27	14	88
	벌크														
	계	5	4	5	3			17			10	20	27	14	88
합 계	포장	8,363	10,087	19,829	15,155	11,907	13,137	78,478	9,767	10,411	14,881	14,187	15,467	9,172	152,363
	벌크	259,738	285,092	473,976	455,598	460,143	417,144	2,351,691	295,524	310,208	451,426	359,856	485,594	366,655	4,620,954
	계	268,101	295,179	493,805	470,753	472,050	430,281	2,430,169	305,291	320,619	466,307	374,043	501,061	375,827	4,773,317



## ● 아세아 지역별, 품종별, 월별 내수 출하

(단위: 톤)

지역별	월별 품종별	1	2	3	4	5	6	소 계	7	8	9	10	11	12	합 계
		중 앙	포장	5,969	8,042	16,972	14,105	16,227	12,338	73,653	11,609	12,698	12,127	7,808	8,537
	벌크	143,816	174,052	256,162	222,569	249,551	246,260	1,292,410	184,588	190,217	256,830	187,457	229,062	187,526	2,528,090
	계	149,785	182,094	273,134	236,674	265,778	258,598	1,366,063	196,197	202,915	268,957	195,265	237,599	192,011	2,659,007
강 원	포장				11		16	27	25	16					68
	벌크	3,343	3,837	4,546	5,171	4,980	4,806	26,683	3,862	3,816	5,740	5,571	7,251	5,298	58,221
	계	3,343	3,837	4,546	5,182	4,980	4,822	26,710	3,887	3,832	5,740	5,571	7,251	5,298	58,289
충 북	포장	3,434	4,971	13,021	10,972	14,730	12,030	59,158	10,236	10,732	10,314	5,736	6,196	3,174	105,546
	벌크	14,970	15,888	32,109	31,012	32,210	33,980	160,169	23,542	24,077	33,371	26,316	36,324	23,954	327,753
	계	18,404	20,859	45,130	41,984	46,940	46,010	219,327	33,778	34,809	43,685	32,052	42,520	27,128	433,299
충 남	포장	998	912	2,006	2,123	2,309	3,147	11,495	2,074	2,053	2,065	1,961	2,290	1,587	23,525
	벌크	29,143	36,361	47,753	46,358	43,665	40,917	244,197	28,279	30,316	49,871	41,008	54,177	40,073	487,921
	계	30,141	37,273	49,759	48,481	45,974	44,064	255,692	30,353	32,369	51,936	42,969	56,467	41,660	511,446
경 북	포장	222	90	420	593	488	453	2,266	441	407	331	467	491	656	5,059
	벌크	22,817	26,537	49,935	49,666	51,744	48,873	249,572	37,979	39,254	55,285	42,172	54,542	41,262	520,066
	계	23,039	26,627	50,355	50,259	52,232	49,326	251,838	38,420	39,661	55,616	42,639	55,033	41,918	525,125
경 남	포장														
	벌크											569	1,260	669	2,498
	계											569	1,260	669	2,498
합 계	포장	10,623	14,015	32,419	27,804	33,754	27,984	146,599	24,385	25,906	24,837	15,972	17,514	9,902	265,115
	벌크	214,089	256,675	390,505	354,776	382,150	374,836	1,973,031	278,250	287,680	401,097	303,093	382,616	298,782	3,924,549
	계	224,712	270,690	422,924	382,580	415,904	402,820	2,119,630	302,635	313,586	425,934	319,065	400,130	308,684	4,189,664

## II. 국내 시멘트산업 통계 (부문편)

### ● 성신 지역별, 품종별, 월별 내수 출하

(단위 : 톤)

지역별	월별 품종별	1	2	3	4	5	6	소 계	7	8	9	10	11	12	합 계
		중앙	포장	23,938	5,837	17,357	26,733	28,872	26,615	<b>129,352</b>	27,946	30,242	33,852	22,411	26,976
	벌크	242,256	238,228	343,690	332,333	345,011	333,414	<b>1,834,932</b>	249,180	259,011	325,141	238,908	313,334	272,326	<b>3,492,832</b>
	계	266,194	244,065	361,047	359,066	373,883	360,029	<b>1,964,284</b>	277,126	289,253	358,993	261,319	340,310	288,035	<b>3,779,320</b>
강원	포장	182	166	338	506	592	754	<b>2,538</b>	952	1,118	946	752	429	235	<b>6,970</b>
	벌크	9,358	11,651	24,852	31,454	29,177	28,334	<b>134,826</b>	19,074	20,214	22,053	16,701	22,462	9,665	<b>244,995</b>
	계	9,540	11,817	25,190	31,960	29,769	29,088	<b>137,364</b>	20,026	21,332	22,999	17,453	22,891	9,900	<b>251,965</b>
충북	포장		26	78	52	330	356	<b>842</b>	78	488	2,992	4,330	5,224	3,116	<b>17,070</b>
	벌크	38,210	41,405	76,836	73,732	79,151	73,990	<b>383,324</b>	50,932	52,241	81,035	57,407	70,950	59,978	<b>755,867</b>
	계	38,210	41,431	76,914	73,784	79,481	74,346	<b>384,166</b>	51,010	52,729	84,027	61,737	76,174	63,094	<b>772,937</b>
충남	포장	7,148	2,371	7,728	6,398	4,844	6,673	<b>35,162</b>	5,517	6,919	6,196	6,020	8,164	3,408	<b>71,386</b>
	벌크	73,368	71,829	132,995	120,743	119,712	112,342	<b>630,989</b>	83,166	93,774	126,042	101,155	116,102	91,773	<b>1,243,001</b>
	계	80,516	74,200	140,723	127,141	124,556	119,015	<b>666,151</b>	88,683	100,693	132,238	107,175	124,266	95,181	<b>1,314,387</b>
전북	포장														
	벌크	955	870	1,707	1,601	2,006	1,563	<b>8,702</b>	1,461	2,469	4,227	3,334	5,114	3,214	<b>28,521</b>
	계	955	870	1,707	1,601	2,006	1,563	<b>8,702</b>	1,461	2,469	4,227	3,334	5,114	3,214	<b>28,521</b>
경북	포장	182	538	1,490	1,518	1,664	2,086	<b>7,478</b>	1,854	928	796	794	806	780	<b>13,436</b>
	벌크	22,579	30,945	55,420	52,331	49,848	47,645	<b>258,768</b>	33,593	34,721	44,701	34,596	49,401	41,733	<b>497,513</b>
	계	22,761	31,483	56,910	53,849	51,512	49,731	<b>266,246</b>	35,447	35,649	45,497	35,390	50,207	42,513	<b>510,949</b>
경남	포장	6	54	135	110	56	57	<b>418</b>	36	31	88	36	107	108	<b>824</b>
	벌크	15,606	17,694	25,197	27,410	30,431	28,327	<b>144,665</b>	24,247	24,658	34,851	26,750	38,432	38,844	<b>332,447</b>
	계	15,612	17,748	25,332	27,520	30,487	28,384	<b>145,083</b>	24,283	24,689	34,939	26,786	38,539	38,952	<b>333,271</b>
부산	포장	20	69					<b>89</b>							<b>89</b>
	벌크	13,882	16,593	18,659	15,498	15,688	13,543	<b>93,863</b>	14,511	8,835	14,426	13,266	14,062	15,930	<b>174,893</b>
	계	13,902	16,662	18,659	15,498	15,688	13,543	<b>93,952</b>	14,511	8,835	14,426	13,266	14,062	15,930	<b>174,982</b>
합계	포장	31,476	9,061	27,126	35,317	36,358	36,541	175,879	36,383	39,726	44,870	34,343	41,706	23,356	396,263
	벌크	416,214	429,215	679,356	655,102	671,024	639,158	3,490,069	476,164	495,923	652,476	492,117	629,857	533,463	6,770,069
	계	447,690	438,276	706,482	690,419	707,382	675,699	3,665,948	512,547	535,649	697,346	526,460	671,563	556,819	7,166,332

● 한라 지역별, 품종별, 월별 내수 출하

(단위: 톤)

지역별	월별 품종별	1	2	3	4	5	6	소 계	7	8	9	10	11	12	합 계
		중앙	포장	1,934	3,028	9,149	10,193	13,644	8,666	<b>46,614</b>	5,791	6,893	7,423	4,388	4,961
	벌크	121,367	130,771	200,977	177,181	191,045	173,945	<b>995,286</b>	136,238	144,871	185,453	135,059	172,902	124,258	<b>1,894,067</b>
	계	123,301	133,799	210,126	187,374	204,689	182,611	<b>1,041,900</b>	142,029	151,764	192,876	139,447	177,863	127,866	<b>1,973,745</b>
강원	포장	1,349	1,325	2,688	3,615	4,145	3,939	<b>17,061</b>	2,374	2,148	2,897	2,552	2,838	2,573	<b>32,443</b>
	벌크	16,729	20,936	33,428	34,150	32,677	36,022	<b>173,942</b>	24,324	25,657	42,275	30,837	40,844	22,626	<b>360,505</b>
	계	18,078	22,261	36,116	37,765	36,822	39,961	<b>191,003</b>	26,698	27,805	45,172	33,389	43,682	25,199	<b>392,948</b>
충북	포장										58		40		<b>98</b>
	벌크	35,168	39,307	55,709	50,993	54,891	53,709	<b>289,777</b>	35,662	32,432	42,065	37,274	46,448	34,224	<b>517,882</b>
	계	35,168	39,307	55,709	50,993	54,891	53,709	<b>289,777</b>	35,662	32,432	42,123	37,274	46,488	34,224	<b>517,980</b>
충남	포장	20	130	347	216	325	195	<b>1,233</b>	212	214	388	275	408	475	<b>3,205</b>
	벌크	17,956	21,964	19,274	22,801	22,005	22,152	<b>126,152</b>	18,121	19,764	21,879	17,830	27,582	20,075	<b>251,403</b>
	계	17,976	22,094	19,621	23,017	22,330	22,347	<b>127,385</b>	18,333	19,978	22,267	18,105	27,990	20,550	<b>254,608</b>
전북	포장	84	160	66	247	278	176	<b>1,011</b>	85	248	72		82	16	<b>1,514</b>
	벌크	12,270	14,520	25,983	26,753	26,796	28,562	<b>134,884</b>	21,840	25,441	32,891	25,358	34,016	25,396	<b>299,826</b>
	계	12,354	14,680	26,049	27,000	27,074	28,738	<b>135,895</b>	21,925	25,689	32,963	25,358	34,098	25,412	<b>301,340</b>
전남	포장	2,507	3,568	6,212	6,550	7,786	5,206	<b>31,829</b>	3,455	5,467	4,315	4,051	3,376	3,679	<b>56,172</b>
	벌크	16,042	16,619	29,029	27,196	32,346	28,603	<b>149,835</b>	23,863	26,670	37,366	30,162	42,631	38,063	<b>348,590</b>
	계	18,549	20,187	35,241	33,746	40,132	33,809	<b>181,664</b>	27,318	32,137	41,681	34,213	46,007	41,742	<b>404,762</b>
경북	포장	411	380	318	186	580	414	<b>2,289</b>	250	903	538	906	1,246	1,032	<b>7,164</b>
	벌크	55,613	66,331	97,647	102,249	109,147	103,453	<b>534,440</b>	77,996	73,208	97,926	73,042	101,972	80,421	<b>1,039,005</b>
	계	56,024	66,711	97,965	102,435	109,727	103,867	<b>536,729</b>	78,246	74,111	98,464	73,948	103,218	81,453	<b>1,046,169</b>
경남	포장	2,775	2,864	4,242	5,194	5,727	4,607	<b>25,409</b>	2,647	3,385	3,306	2,254	3,430	5,048	<b>45,479</b>
	벌크	110,884	104,682	148,298	116,247	140,807	127,258	<b>748,176</b>	120,308	136,093	129,488	103,521	124,944	124,867	<b>1,487,397</b>
	계	113,659	107,546	152,540	121,441	146,534	131,865	<b>773,585</b>	122,955	139,478	132,794	105,775	128,374	129,915	<b>1,532,876</b>
부산	포장	1,793	1,919	2,399	3,884	3,844	2,578	<b>16,417</b>	2,065	2,561	2,148	1,822	1,911	2,537	<b>29,461</b>
	벌크	18,004	19,076	20,041	17,839	20,166	16,381	<b>111,507</b>	13,432	15,313	17,169	14,255	20,936	24,488	<b>217,100</b>
	계	19,797	20,995	22,440	21,723	24,010	18,959	<b>127,924</b>	15,497	17,874	19,317	16,077	22,847	27,025	<b>246,561</b>
제주	포장	2,128	2,645	2,756	2,145	2,301	2,686	<b>14,661</b>	2,920	2,336	2,662	2,176	2,644	3,096	<b>30,495</b>
	벌크	23,075	22,254	28,976	24,514	27,405	24,924	<b>151,148</b>	22,104	20,762	23,382	12,359	21,525	20,819	<b>272,099</b>
	계	25,203	24,899	31,732	26,659	29,706	27,610	<b>165,809</b>	25,024	23,098	26,044	14,535	24,169	23,915	<b>302,594</b>
합계	포장	<b>13,001</b>	<b>16,019</b>	<b>28,177</b>	<b>32,230</b>	<b>38,630</b>	<b>28,467</b>	<b>156,524</b>	<b>19,799</b>	<b>24,155</b>	<b>23,807</b>	<b>18,424</b>	<b>20,936</b>	<b>22,064</b>	<b>285,709</b>
	벌크	<b>427,108</b>	<b>456,460</b>	<b>659,362</b>	<b>599,923</b>	<b>657,285</b>	<b>615,009</b>	<b>3,415,147</b>	<b>493,888</b>	<b>520,211</b>	<b>629,894</b>	<b>479,697</b>	<b>633,800</b>	<b>515,237</b>	<b>6,687,874</b>
	계	<b>440,109</b>	<b>472,479</b>	<b>687,539</b>	<b>632,153</b>	<b>695,915</b>	<b>643,476</b>	<b>3,571,671</b>	<b>513,687</b>	<b>544,366</b>	<b>653,701</b>	<b>498,121</b>	<b>654,736</b>	<b>537,301</b>	<b>6,973,583</b>

## II. 국내 시멘트산업 통계 (부문편)

### ● 한국 지역별, 품종별, 월별 내수 출하

(단위 : 톤)

지역별	월별 품종별	1	2	3	4	5	6	소 계	7	8	9	10	11	12	합 계
		강원	포장 별크 계	236 236	328 328	1,094 1,094	1,000 1,000	2,603 2,603	1,458 1,458	6,719 6,719	481 481	305 305	534 534	237 237	717 717
경북	포장 별크 계	42,705 42,705	53,175 53,175	89,148 89,148	80,388 80,388	88,625 88,625	98,893 98,893	452,934 452,934	75,189 75,189	61,963 61,963	81,263 81,263	67,402 67,402	88,855 88,855	54,602 54,602	882,208 882,208
경남	포장 별크 계	31,279 31,279	30,455 30,455	42,718 42,718	32,957 32,957	39,332 39,332	44,333 44,333	221,074 221,074	41,454 41,454	32,965 32,965	35,237 35,237	23,435 23,435	26,474 26,474	24,378 24,378	405,017 405,017
부산	포장 별크 계	28,695 28,695	38,482 38,482	59,552 59,552	47,056 47,056	55,432 55,432	60,090 60,090	289,307 289,307	48,678 48,678	39,612 39,612	44,280 44,280	61,970 61,970	88,515 88,515	80,202 80,202	652,564 652,564
합계	포장 별크 계	102,915 102,915	122,440 122,440	192,512 192,512	161,401 161,401	185,992 185,992	204,774 204,774	970,034 970,034	165,802 165,802	134,845 134,845	161,314 161,314	153,044 153,044	204,561 204,561	159,453 159,453	1,949,053 1,949,053

### ● 고려 지역별, 품종별, 월별 내수 출하

(단위 : 톤)

지역별	월별 품종별	1	2	3	4	5	6	소 계	7	8	9	10	11	12	합 계
		전북	포장 별크 계	595 9,087 9,682	714 9,168 9,882	1,315 19,107 20,422	1,629 23,284 24,913	1,872 22,686 24,558	1,656 23,077 24,733	7,781 106,409 114,190	981 12,313 13,294	1,122 16,351 17,473	1,308 23,858 25,166	1,080 17,618 18,698	1,540 24,248 25,788
전남	포장 별크 계	3,600 54,942 58,542	4,043 51,914 55,957	5,579 81,012 86,591	5,750 82,124 87,874	7,457 90,366 97,823	5,948 82,906 88,854	32,377 443,264 475,641	4,865 61,120 65,985	4,691 68,364 73,055	4,922 89,753 94,675	4,284 69,883 74,167	6,565 100,279 106,844	4,537 78,459 82,996	62,241 911,122 973,363
합계	포장 별크 계	4,195 64,029 68,224	4,757 61,082 65,839	6,894 100,119 107,013	7,379 105,408 112,787	9,329 113,052 122,381	7,604 105,983 113,587	40,158 549,673 589,831	5,846 73,433 79,279	5,813 84,715 90,528	6,230 113,611 119,841	5,364 87,501 92,865	8,105 124,527 132,632	5,523 95,666 101,189	77,039 1,129,126 1,206,165

### ● 대한1 지역별, 품종별, 월별 내수 출하

(단위 : 톤)

지역별	월별 품종별	1	2	3	4	5	6	소 계	7	8	9	10	11	12	합 계
		전북	포장 별크 계	4,715 4,715	4,650 4,650	10,800 10,800	12,025 12,025	11,395 11,395	12,258 12,258	55,843 55,843	7,468 7,468	8,071 8,071	9,305 9,305	5,834 5,834	9,307 9,307
전남	포장 별크 계	43 27,933 27,976	28,707 28,707	12 42,790 42,802	42 37,645 37,645	298 41,653 41,695	395 39,529 39,827	395 218,257 218,652	577 28,975 29,552	583 34,326 34,909	615 44,920 45,535	456 30,747 31,203	560 48,225 48,785	459 41,985 42,444	3,645 447,435 451,080
경남	포장 별크 계	55,441 55,441	54,880 54,880	86,531 86,531	87,684 87,684	93,195 93,195	103,540 103,540	481,271 481,271	80,300 80,300	71,330 71,330	74,895 74,895	60,289 60,289	82,060 82,060	68,428 68,428	918,573 918,573
합계	포장 별크 계	43 88,089 88,132	12 88,237 88,237	12 140,121 140,133	42 137,354 137,354	298 146,243 146,285	395 155,327 155,625	395 755,371 755,766	577 116,743 117,320	583 113,727 114,310	615 129,120 129,735	456 96,870 97,326	560 139,592 140,152	459 116,369 116,828	3,645 1,467,792 1,471,437

## ● 대한2 지역별, 품종별, 월별 내수 출하

(단위 : 톤)

지역별	월별 품종별	1	2	3	4	5	6	소 계	7	8	9	10	11	12	합 계
		전 북	포장												
	벌크	4,771	5,789	15,183	17,160	16,219	14,433	73,555	9,694	10,267	13,531	10,184	18,711	11,455	147,397
	계	4,771	5,789	15,183	17,160	16,219	14,433	73,555	9,694	10,267	13,531	10,184	18,711	11,455	147,397
전 남	포장	324	559	560	737	868	480	3,528							3,528
	벌크	34,647	31,939	44,714	42,545	44,017	48,246	246,108	37,993	32,062	43,164	32,114	51,175	44,531	487,147
	계	34,971	32,498	45,274	43,282	44,885	48,726	249,636	37,993	32,062	43,164	32,114	51,175	44,531	490,675
경 남	포장														
	벌크	29,853	35,141	54,435	49,668	56,820	61,430	287,347	40,055	38,262	37,444	29,185	34,658	24,053	491,004
	계	29,853	35,141	54,435	49,668	56,820	61,430	287,347	40,055	38,262	37,444	29,185	34,658	24,053	491,004
합 계	포장	324	559	560	737	868	480	3,528							3,528
	벌크	69,271	72,869	114,332	109,373	117,056	124,109	607,010	87,742	80,591	94,139	71,483	104,544	80,039	1,125,548
	계	69,595	73,428	114,892	110,110	117,924	124,589	610,538	87,742	80,591	94,139	71,483	104,544	80,039	1,129,076

## ● 기타 지역별, 품종별, 월별 내수 출하

(단위 : 톤)

지역별	월별 품종별	1	2	3	4	5	6	소 계	7	8	9	10	11	12	합 계
		중 양	포장												
	벌크	19,650	18,335	14,950	24,738	31,300	35,000	143,973	33,600	12,950	34,150	27,800	37,190	7,170	296,833
	계	19,650	18,335	14,950	24,738	31,300	35,000	143,973	33,600	12,950	34,150	27,800	37,190	7,170	296,833
부 산	포장														
	벌크		4,000		6,700			10,700							10,700
	계		4,000		6,700			10,700							10,700
합 계	포장														
	벌크	19,650	22,335	14,950	31,438	31,300	35,000	154,673	33,600	12,950	34,150	27,800	37,190	7,170	307,533
	계	19,650	22,335	14,950	31,438	31,300	35,000	154,673	33,600	12,950	34,150	27,800	37,190	7,170	307,533



### ■ 지역별, 회사별, 수요별 내수 출하

(단위 : 톤)

지역별	회사별 수요별	삼표	쌍용	한일	한일 현대	아세아	성신	한라	한국	고려	대한1	대한2	기타	합 계
		중앙	민수	2,485,992	3,589,706	3,564,851	2,974,842	2,654,428	3,756,225	1,971,779				
	관수	2,877	8,843	12,746		4,579	23,095	1,966						54,106
	계	2,488,869	3,598,549	3,577,597	2,974,842	2,659,007	3,779,320	1,973,745					296,833	21,348,762
강원	민수	804,634	855,607	288,475	294,849	58,221	251,965	386,149	9,264					2,949,164
	관수	10,869	1,552	1,250	552	68		6,799						21,090
	계	815,503	857,159	289,725	295,401	58,289	251,965	392,948	9,264					2,970,254
충북	민수	220,647	509,813	539,284	216,911	433,170	772,937	517,882						3,210,644
	관수		6,167	103	1,299	129		98						7,796
	계	220,647	515,980	539,387	218,210	433,299	772,937	517,980						3,218,440
충남	민수	712,174	616,590	933,989	598,048	509,504	1,314,387	253,244						4,937,936
	관수	1,845	4,400	14,614	1,143	1,942		1,364						25,308
	계	714,019	620,990	948,603	599,191	511,446	1,314,387	254,608						4,963,244
전북	민수	450,735	612,398	50,230	175,948		28,521	300,227		222,051	101,784	147,397		2,089,291
	관수	4,117	4,856		490			1,113		10,751				21,327
	계	454,852	617,254	50,230	176,438		28,521	301,340		232,802	101,784	147,397		2,110,618
전남	민수	738,197	1,003,136	75,336	2,284			397,394		928,729	428,330	490,675		4,064,081
	관수	5,246	6,088					7,368		44,634	22,750			86,086
	계	743,443	1,009,224	75,336	2,284			404,762		973,363	451,080	490,675		4,150,167
경북	민수	551,645	1,173,934	968,595	367,288	523,244	510,949	1,041,695	882,208					6,019,558
	관수	2,342	15,021	29,471	1,069	1,881		4,474						54,258
	계	553,987	1,188,955	998,066	368,357	525,125	510,949	1,046,169	882,208					6,073,816
경남	민수	1,030,208	1,766,662	296,025	137,259	2,498	333,055	1,530,443	405,017		909,490	491,004		6,901,661
	관수	10,971	19,372	3,974	1,247		216	2,433			9,083			47,296
	계	1,041,179	1,786,034	299,999	138,506	2,498	333,271	1,532,876	405,017		918,573	491,004		6,948,957
부산	민수	1,623,130	557,049	150,319	12		174,893	246,062	652,564				10,700	3,414,729
	관수	6,814	4,121	7,101	76		89	499						18,700
	계	1,629,944	561,170	157,420	88		174,982	246,561	652,564				10,700	3,433,429
제주	민수	669,258	515,342					299,460						1,484,060
	관수	2,987	2,709					3,134						8,830
	계	672,245	518,051					302,594						1,492,890
합계	민수	9,286,620	11,200,237	6,867,104	4,767,441	4,181,065	7,142,932	6,944,335	1,949,053	1,150,780	1,439,604	1,129,076	307,533	56,365,780
	관수	48,068	73,129	69,259	5,876	8,599	23,400	29,248		55,385	31,833			344,797
	계	9,334,688	11,273,366	6,936,363	4,773,317	4,189,664	7,166,332	6,973,583	1,949,053	1,206,165	1,471,437	1,129,076	307,533	56,710,577





## ● 삼표 지역별, 수요별, 월별 내수 출하

(단위 : 톤)

지역별	월별 수요별	1	2	3	4	5	6	소 계	7	8	9	10	11	12	합 계
중 앙	민수	140,935	154,900	255,892	219,878	231,440	228,896	<b>1,231,941</b>	164,580	181,390	260,613	211,268	240,907	195,293	<b>2,485,992</b>
	관수		86	334	450	121	118	<b>1,109</b>	40	376	298	207	257	590	<b>2,877</b>
	계	140,935	154,986	256,226	220,328	231,561	229,014	<b>1,233,050</b>	164,620	181,766	260,911	211,475	241,164	195,883	<b>2,488,869</b>
강 원	민수	41,472	49,060	75,939	77,266	75,406	75,529	<b>394,672</b>	58,541	58,742	75,535	64,027	90,173	62,944	<b>804,634</b>
	관수	889	461	753	1,131	1,160	735	<b>5,129</b>	1,359	1,251	756	349	955	1,070	<b>10,869</b>
	계	42,361	49,521	76,692	78,397	76,566	76,264	<b>399,801</b>	59,900	59,993	76,291	64,376	91,128	64,014	<b>815,503</b>
충 북	민수	13,462	12,521	24,063	18,040	18,892	22,139	<b>109,117</b>	14,153	17,123	22,699	14,963	23,625	18,967	<b>220,647</b>
	관수														
	계	13,462	12,521	24,063	18,040	18,892	22,139	<b>109,117</b>	14,153	17,123	22,699	14,963	23,625	18,967	<b>220,647</b>
충 남	민수	39,089	37,322	67,296	67,012	70,056	68,726	<b>349,501</b>	55,572	59,455	75,489	56,095	63,590	52,472	<b>712,174</b>
	관수	48	57	132	323	64	149	<b>773</b>	719	147	10	65	114	17	<b>1,845</b>
	계	39,137	37,379	67,428	67,335	70,120	68,875	<b>350,274</b>	56,291	59,602	75,499	56,160	63,704	52,489	<b>714,019</b>
전 북	민수	24,861	31,977	44,022	44,833	45,187	38,606	<b>229,486</b>	26,736	31,674	44,766	33,679	47,988	36,406	<b>450,735</b>
	관수	192	152	416	312	309	436	<b>1,817</b>	542	310	534	349	309	256	<b>4,117</b>
	계	25,053	32,129	44,438	45,145	45,496	39,042	<b>231,303</b>	27,278	31,984	45,300	34,028	48,297	36,662	<b>454,852</b>
전 남	민수	49,219	47,548	75,028	66,170	73,331	68,929	<b>380,225</b>	47,106	51,400	62,283	52,351	80,320	64,512	<b>738,197</b>
	관수	242	168	227	247	349	413	<b>1,646</b>	684	445	460	555	698	758	<b>5,246</b>
	계	49,461	47,716	75,255	66,417	73,680	69,342	<b>381,871</b>	47,790	51,845	62,743	52,906	81,018	65,270	<b>743,443</b>
경 북	민수	34,375	41,305	64,978	51,586	47,425	45,691	<b>285,360</b>	46,759	39,683	46,829	40,771	55,693	36,550	<b>551,645</b>
	관수	190	131	122	79	162	422	<b>1,106</b>	163	106	237	370	318	42	<b>2,342</b>
	계	34,565	41,436	65,100	51,665	47,587	46,113	<b>286,466</b>	46,922	39,789	47,066	41,141	56,011	36,592	<b>553,987</b>
경 남	민수	69,600	79,062	97,977	85,043	101,668	99,313	<b>532,663</b>	73,765	74,554	105,245	64,858	100,297	78,826	<b>1,030,208</b>
	관수	797	764	1,109	1,334	1,465	1,012	<b>6,481</b>	990	371	1,022	598	720	789	<b>10,971</b>
	계	70,397	79,826	99,086	86,377	103,133	100,325	<b>539,144</b>	74,755	74,925	106,267	65,456	101,017	79,615	<b>1,041,179</b>
부 산	민수	101,758	117,924	169,270	124,239	155,437	162,380	<b>831,008</b>	133,798	135,999	144,350	107,765	138,205	132,005	<b>1,623,130</b>
	관수	85	28	182	292	602	393	<b>1,582</b>	112	132	259	229	1,785	2,715	<b>6,814</b>
	계	101,843	117,952	169,452	124,531	156,039	162,773	<b>832,590</b>	133,910	136,131	144,609	107,994	139,990	134,720	<b>1,629,944</b>
제 주	민수	64,028	54,483	68,031	59,067	61,021	57,139	<b>363,769</b>	52,317	51,164	59,829	42,898	51,555	47,726	<b>669,258</b>
	관수	155	304	47	481	868	67	<b>1,922</b>	297	248	114	120	168	118	<b>2,987</b>
	계	64,183	54,787	68,078	59,548	61,889	57,206	<b>365,691</b>	52,614	51,412	59,943	43,018	51,723	47,844	<b>672,245</b>
합 계	민수	578,799	626,102	942,496	813,134	879,863	867,348	<b>4,707,742</b>	673,327	701,184	897,638	688,675	892,353	725,701	<b>9,286,620</b>
	관수	2,598	2,151	3,322	4,649	5,100	3,745	<b>21,565</b>	4,906	3,386	3,690	2,842	5,324	6,355	<b>48,068</b>
	계	581,397	628,253	945,818	817,783	884,963	871,093	<b>4,729,307</b>	678,233	704,570	901,328	691,517	897,677	732,056	<b>9,334,688</b>

## II. 국내 시멘트산업 통계 (부문편)

### ● 상용 지역별, 수요별, 월별 내수 출하

(단위 : 톤)

지역별	월별 수요별	1	2	3	4	5	6	소 계	7	8	9	10	11	12	합 계
		중 앙	민수	233,913	255,028	370,820	322,987	355,127	352,747	1,890,622	245,791	232,798	315,426	262,406	366,834
	관수	229	375	1,369	655	661	619	3,908	824	1,056	717	713	718	907	8,843
	계	234,142	255,403	372,189	323,642	355,788	353,366	1,894,530	246,615	233,854	316,143	263,119	367,552	276,736	3,598,549
강 원	민수	33,452	38,237	73,207	90,003	93,205	89,455	417,559	61,009	67,503	94,420	69,697	88,840	56,579	855,607
	관수	24		20	52	123	304	523	124	156	167	26	26	530	1,552
	계	33,476	38,237	73,227	90,055	93,328	89,759	418,082	61,133	67,659	94,587	69,723	88,866	57,109	857,159
충 북	민수	34,270	35,602	53,239	53,183	47,656	48,653	272,603	35,533	42,144	46,317	33,951	47,390	31,875	509,813
	관수	125	262	344	814	731	495	2,771	454	539	1,039	418	564	382	6,167
	계	34,395	35,864	53,583	53,997	48,387	49,148	275,374	35,987	42,683	47,356	34,369	47,954	32,257	515,980
충 남	민수	35,658	39,264	61,482	60,990	61,689	62,385	321,468	39,577	43,856	56,850	44,295	61,575	48,969	616,590
	관수	316	217	571	84	507	500	2,195	226	338	613	322	464	242	4,400
	계	35,974	39,481	62,053	61,074	62,196	62,885	323,663	39,803	44,194	57,463	44,617	62,039	49,211	620,990
전 북	민수	26,889	32,775	59,296	64,297	62,473	56,288	302,018	46,206	43,307	56,452	44,992	71,745	47,678	612,398
	관수	114	318	466	679	328	461	2,366	564	266	254	406	727	273	4,856
	계	27,003	33,093	59,762	64,976	62,801	56,749	304,384	46,770	43,573	56,706	45,398	72,472	47,951	617,254
전 남	민수	62,750	58,076	94,146	90,652	101,983	102,268	509,875	80,153	75,914	95,723	67,171	90,820	83,480	1,003,136
	관수	455	459	212	735	570	247	2,678	335	386	795	379	997	518	6,088
	계	63,205	58,535	94,358	91,387	102,553	102,515	512,553	80,488	76,300	96,518	67,550	91,817	83,998	1,009,224
경 북	민수	59,268	65,797	122,728	113,312	116,988	111,394	589,487	88,947	89,193	112,375	83,016	117,900	93,016	1,173,934
	관수	717	988	1,572	1,555	2,232	1,367	8,431	1,744	892	1,366	981	1,153	454	15,021
	계	59,985	66,785	124,300	114,867	119,220	112,761	597,918	90,691	90,085	113,741	83,997	119,053	93,470	1,188,955
경 남	민수	131,243	133,296	170,847	147,445	164,333	161,861	909,025	124,841	132,737	144,480	129,147	169,433	156,999	1,766,662
	관수	1,041	915	1,188	1,596	1,977	1,787	8,504	1,730	1,298	1,364	1,357	2,287	2,832	19,372
	계	132,284	134,211	172,035	149,041	166,310	163,648	917,529	126,571	134,035	145,844	130,504	171,720	159,831	1,786,034
부 산	민수	45,790	48,676	55,687	45,004	50,635	50,256	296,048	39,402	44,682	44,117	40,144	48,935	43,721	557,049
	관수	264	575	343	260	300	388	2,130	352	150	153	228	573	535	4,121
	계	46,054	49,251	56,030	45,264	50,935	50,644	298,178	39,754	44,832	44,270	40,372	49,508	44,256	561,170
제 주	민수	44,224	35,999	45,476	40,162	41,934	42,149	249,944	40,832	41,413	49,116	37,529	51,108	45,400	515,342
	관수	133	284	124	262	386	325	1,514	116	296	146	112	274	251	2,709
	계	44,357	36,283	45,600	40,424	42,320	42,474	251,458	40,948	41,709	49,262	37,641	51,382	45,651	518,051
합 계	민수	707,457	742,750	1,106,928	1,028,035	1,096,023	1,077,456	5,758,649	802,291	813,547	1,015,276	812,348	1,114,580	883,546	11,200,237
	관수	3,418	4,393	6,209	6,692	7,815	6,493	35,020	6,469	5,377	6,614	4,942	7,783	6,924	73,129
	계	710,875	747,143	1,113,137	1,034,727	1,103,838	1,083,949	5,793,669	808,760	818,924	1,021,890	817,290	1,122,363	890,470	11,273,366

● 한일 지역별, 수요별, 월별 내수 출하

(단위 : 톤)

지역별	월별 수요별	1	2	3	4	5	6	소 계	7	8	9	10	11	12	합 계
		중 앙	민수	205,360	258,128	364,372	320,068	326,810	323,165	1,797,903	241,121	259,492	360,666	278,002	359,815
	관수	791	28	16	877	726	1,926	4,364	1,531	1,458	301	1,053	1,371	2,668	12,746
	계	206,151	258,156	364,388	320,945	327,536	325,091	1,802,267	242,652	260,950	360,967	279,055	361,186	270,520	3,577,597
강 원	민수	12,031	16,656	32,548	30,271	30,622	25,853	147,981	19,041	19,955	27,501	21,924	29,185	22,888	288,475
	관수	100	28	56	243	209	270	906	252	51			41		1,250
	계	12,131	16,684	32,604	30,514	30,831	26,123	148,887	19,293	20,006	27,501	21,924	29,226	22,888	289,725
충 북	민수	29,714	32,751	55,366	46,342	56,316	60,572	281,061	38,904	41,930	52,015	38,152	48,197	39,025	539,284
	관수								26	62			15		103
	계	29,714	32,751	55,366	46,342	56,316	60,572	281,061	38,930	41,992	52,015	38,152	48,212	39,025	539,387
충 남	민수	58,017	59,734	98,105	86,453	90,673	88,493	481,475	67,433	67,658	88,722	67,204	86,936	74,561	933,989
	관수	520	803	1,823	1,829	1,327	2,299	8,601	1,608	800	1,463	759	1,024	359	14,614
	계	58,537	60,537	99,928	88,282	92,000	90,792	490,076	69,041	68,458	90,185	67,963	87,960	74,920	948,603
전 북	민수	3,437	4,311	5,486	3,781	5,401	3,882	26,298	2,933	3,267	4,542	3,696	5,075	4,419	50,230
	관수														
	계	3,437	4,311	5,486	3,781	5,401	3,882	26,298	2,933	3,267	4,542	3,696	5,075	4,419	50,230
전 남	민수	2,162	2,488	3,949	5,206	7,774	7,441	29,020	7,642	7,660	8,207	6,628	8,187	7,992	75,336
	관수														
	계	2,162	2,488	3,949	5,206	7,774	7,441	29,020	7,642	7,660	8,207	6,628	8,187	7,992	75,336
경 북	민수	50,622	62,294	108,084	106,294	96,659	87,330	511,283	70,233	68,533	90,372	71,287	91,956	64,931	968,595
	관수	713	848	3,362	4,676	4,349	3,953	17,901	4,489	3,209	728	973	1,367	804	29,471
	계	51,335	63,142	111,446	110,970	101,008	91,283	529,184	74,722	71,742	91,100	72,260	93,323	65,735	998,066
경 남	민수	18,451	15,681	24,887	22,627	26,072	27,653	135,371	26,225	24,785	27,701	24,504	28,121	29,318	296,025
	관수			1,092	1,906	976		3,974							3,974
	계	18,451	15,681	25,979	24,533	27,048	27,653	139,345	26,225	24,785	27,701	24,504	28,121	29,318	299,999
부 산	민수	10,252	13,543	18,778	13,724	14,462	10,952	81,711	9,129	12,763	12,561	8,338	12,596	13,221	150,319
	관수	1,241	925	785	799	1,109	157	5,016	388	198	288	176	413	622	7,101
	계	11,493	14,468	19,563	14,523	15,571	11,109	86,727	9,517	12,961	12,849	8,514	13,009	13,843	157,420
합 계	민수	390,046	465,586	711,575	634,766	654,789	635,341	3,492,103	482,661	506,043	672,287	519,735	670,068	524,207	6,867,104
	관수	3,365	2,632	7,134	10,330	8,696	8,605	40,762	8,294	5,778	2,780	2,961	4,231	4,453	69,259
	계	393,411	468,218	718,709	645,096	663,485	643,946	3,532,865	490,955	511,821	675,067	522,696	674,299	528,660	6,936,363

## II. 국내 시멘트산업 통계 (부문편)

### ● 한일현대 지역별, 수요별, 월별 내수 출하

(단위 : 톤)

지역별	월별 수요별	1	2	3	4	5	6	소 계	7	8	9	10	11	12	합 계
		중 앙	민수	161,464	181,588	306,426	287,269	300,624	266,558	<b>1,503,929</b>	184,926	197,198	292,109	238,621	316,263
	관수														
	계	161,464	181,588	306,426	287,269	300,624	266,558	<b>1,503,929</b>	184,926	197,198	292,109	238,621	316,263	241,796	<b>2,974,842</b>
강 원	민수	11,430	10,962	27,016	33,703	29,714	31,734	<b>144,559</b>	18,561	19,667	32,641	23,066	36,494	19,861	<b>294,849</b>
	관수	34	42	63	33	1	19	<b>192</b>		12	280	68			<b>552</b>
	계	11,464	11,004	27,079	33,736	29,715	31,753	<b>144,751</b>	18,561	19,679	32,921	23,134	36,494	19,861	<b>295,401</b>
충 북	민수	17,740	17,522	21,470	21,764	19,218	17,027	<b>114,741</b>	13,104	14,464	19,788	16,003	20,828	17,983	<b>216,911</b>
	관수	150	57	168	49	36	100	<b>560</b>	159	41	146	46	42	305	<b>1,299</b>
	계	17,890	17,579	21,638	21,813	19,254	17,127	<b>115,301</b>	13,263	14,505	19,934	16,049	20,870	18,288	<b>218,210</b>
충 남	민수	36,898	42,148	62,333	61,989	55,546	54,236	<b>313,150</b>	38,257	39,524	60,190	47,182	56,144	43,601	<b>598,048</b>
	관수	60		39	56	172	191	<b>518</b>	20	70	272	28	78	157	<b>1,143</b>
	계	36,958	42,148	62,372	62,045	55,718	54,427	<b>313,668</b>	38,277	39,594	60,462	47,210	56,222	43,758	<b>599,191</b>
전 북	민수	11,042	9,636	17,967	16,640	15,405	14,798	<b>85,488</b>	11,471	11,861	15,970	13,178	21,408	16,572	<b>175,948</b>
	관수			60	72	172	104	<b>408</b>				51	23	8	<b>490</b>
	계	11,042	9,636	18,027	16,712	15,577	14,902	<b>85,896</b>	11,471	11,861	15,970	13,229	21,431	16,580	<b>176,438</b>
전 남	민수				20	16	24	<b>60</b>	297	11	402	30	196	1,288	<b>2,284</b>
	관수														
	계				20	16	24	<b>60</b>	297	11	402	30	196	1,288	<b>2,284</b>
경 부	민수	19,258	22,504	43,124	37,180	37,820	32,642	<b>192,528</b>	28,386	27,472	32,595	25,012	36,359	24,936	<b>367,288</b>
	관수	50	86	8	36	46	39	<b>265</b>	36	48	152	183	249	136	<b>1,069</b>
	계	19,308	22,590	43,132	37,216	37,866	32,681	<b>192,793</b>	28,422	27,520	32,747	25,195	36,608	25,072	<b>368,357</b>
경 남	민수	9,970	10,487	15,086	11,758	13,067	12,707	<b>73,075</b>	10,020	10,207	11,660	10,482	12,695	9,120	<b>137,259</b>
	관수		143	40	181	213	102	<b>679</b>	54	44	92	73	255	50	<b>1,247</b>
	계	9,970	10,630	15,126	11,939	13,280	12,809	<b>73,754</b>	10,074	10,251	11,752	10,555	12,950	9,170	<b>138,506</b>
부 산	민수												12		<b>12</b>
	관수	5	4	5	3			<b>17</b>			10	20	15	14	<b>76</b>
	계	5	4	5	3			<b>17</b>			10	20	27	14	<b>88</b>
합 계	민수	267,802	294,847	493,422	470,323	471,410	429,726	<b>2,427,530</b>	305,022	320,404	465,355	373,574	500,399	375,157	<b>4,767,441</b>
	관수	299	332	383	430	640	555	<b>2,639</b>	269	215	952	469	662	670	<b>5,876</b>
	계	268,101	295,179	493,805	470,753	472,050	430,281	<b>2,430,169</b>	305,291	320,619	466,307	374,043	501,061	375,827	<b>4,773,317</b>

## ● 아세아 지역별, 수요별, 월별 내수 출하

(단위: 톤)

지역별	월별 수요별	1	2	3	4	5	6	소 계	7	8	9	10	11	12	합 계
		중 앙	민수	149,771	182,094	273,106	236,568	265,441	258,362	<b>1,365,342</b>	195,859	202,241	268,403	195,113	237,052
	관수	14		28	106	337	236	<b>721</b>	338	674	554	152	547	1,593	<b>4,579</b>
	계	149,785	182,094	273,134	236,674	265,778	258,598	<b>1,366,063</b>	196,197	202,915	268,957	195,265	237,599	192,011	<b>2,659,007</b>
강 원	민수	3,343	3,837	4,546	5,171	4,980	4,806	<b>26,683</b>	3,862	3,816	5,740	5,571	7,251	5,298	<b>58,221</b>
	관수				11		16	<b>27</b>	25	16					<b>68</b>
	계	3,343	3,837	4,546	5,182	4,980	4,822	<b>26,710</b>	3,887	3,832	5,740	5,571	7,251	5,298	<b>58,289</b>
충 북	민수	18,404	20,808	45,087	41,984	46,940	46,010	<b>219,233</b>	33,762	34,790	43,685	32,052	42,520	27,128	<b>433,170</b>
	관수		51	43				<b>94</b>	16	19					<b>129</b>
	계	18,404	20,859	45,130	41,984	46,940	46,010	<b>219,327</b>	33,778	34,809	43,685	32,052	42,520	27,128	<b>433,299</b>
충 남	민수	30,087	37,265	49,716	48,481	45,518	43,661	<b>254,728</b>	30,321	32,368	51,848	42,883	55,987	41,369	<b>509,504</b>
	관수	54	8	43		456	403	<b>964</b>	32	1	88	86	480	291	<b>1,942</b>
	계	30,141	37,273	49,759	48,481	45,974	44,064	<b>255,692</b>	30,353	32,369	51,936	42,969	56,467	41,660	<b>511,446</b>
경 북	민수	23,039	26,626	50,330	50,259	51,994	49,161	<b>251,409</b>	38,259	39,528	55,433	42,319	54,712	41,584	<b>523,244</b>
	관수		1	25		238	165	<b>429</b>	161	133	183	320	321	334	<b>1,881</b>
	계	23,039	26,627	50,355	50,259	52,232	49,326	<b>251,838</b>	38,420	39,661	55,616	42,639	55,033	41,918	<b>525,125</b>
경 남	민수											569	1,260	669	<b>2,498</b>
	관수														
	계											569	1,260	669	<b>2,498</b>
합 계	민수	224,644	270,630	422,785	382,463	414,873	402,000	2,117,395	302,063	312,743	425,109	318,507	398,782	306,466	4,181,065
	관수	68	60	139	117	1,031	820	2,235	572	843	825	558	1,348	2,218	8,599
	계	224,712	270,690	422,924	382,580	415,904	402,820	2,119,630	302,635	313,586	425,934	319,065	400,130	308,684	4,189,664

## II. 국내 시멘트산업 통계 (부문편)

### ● 성신 지역별, 수요별, 월별 내수 출하

(단위 : 톤)

지역별	월별 수요별	1	2	3	4	5	6	소 계	7	8	9	10	11	12	합 계
		중 앙	민수	263,507	243,103	358,434	357,199	372,119	357,583	<b>1,951,945</b>	274,814	288,332	357,584	259,882	338,181
	관수	2,687	962	2,613	1,867	1,764	2,446	<b>12,339</b>	2,312	921	1,409	1,437	2,129	2,548	<b>23,095</b>
	계	266,194	244,065	361,047	359,066	373,883	360,029	<b>1,964,284</b>	277,126	289,253	358,993	261,319	340,310	288,035	<b>3,779,320</b>
강 원	민수	9,540	11,817	25,190	31,960	29,769	29,088	<b>137,364</b>	20,026	21,332	22,999	17,453	22,891	9,900	<b>251,965</b>
	관수														
	계	9,540	11,817	25,190	31,960	29,769	29,088	<b>137,364</b>	20,026	21,332	22,999	17,453	22,891	9,900	<b>251,965</b>
충 북	민수	38,210	41,431	76,914	73,784	79,481	74,346	<b>384,166</b>	51,010	52,729	84,027	61,737	76,174	63,094	<b>772,937</b>
	관수														
	계	38,210	41,431	76,914	73,784	79,481	74,346	<b>384,166</b>	51,010	52,729	84,027	61,737	76,174	63,094	<b>772,937</b>
충 남	민수	80,516	74,200	140,723	127,141	124,556	119,015	<b>666,151</b>	88,683	100,693	132,238	107,175	124,266	95,181	<b>1,314,387</b>
	관수														
	계	80,516	74,200	140,723	127,141	124,556	119,015	<b>666,151</b>	88,683	100,693	132,238	107,175	124,266	95,181	<b>1,314,387</b>
전 북	민수	955	870	1,707	1,601	2,006	1,563	<b>8,702</b>	1,461	2,469	4,227	3,334	5,114	3,214	<b>28,521</b>
	관수														
	계	955	870	1,707	1,601	2,006	1,563	<b>8,702</b>	1,461	2,469	4,227	3,334	5,114	3,214	<b>28,521</b>
경 부	민수	22,761	31,483	56,910	53,849	51,512	49,731	<b>266,246</b>	35,447	35,649	45,497	35,390	50,207	42,513	<b>510,949</b>
	관수														
	계	22,761	31,483	56,910	53,849	51,512	49,731	<b>266,246</b>	35,447	35,649	45,497	35,390	50,207	42,513	<b>510,949</b>
경 남	민수	15,612	17,732	25,314	27,488	30,487	28,384	<b>145,017</b>	24,283	24,689	34,929	26,776	38,489	38,872	<b>333,055</b>
	관수		16	18	32			<b>66</b>			10	10	50	80	<b>216</b>
	계	15,612	17,748	25,332	27,520	30,487	28,384	<b>145,083</b>	24,283	24,689	34,939	26,786	38,539	38,952	<b>333,271</b>
부 산	민수	13,882	16,593	18,659	15,498	15,688	13,543	<b>93,863</b>	14,511	8,835	14,426	13,266	14,062	15,930	<b>174,893</b>
	관수	20	69					<b>89</b>							<b>89</b>
	계	13,902	16,662	18,659	15,498	15,688	13,543	<b>93,952</b>	14,511	8,835	14,426	13,266	14,062	15,930	<b>174,982</b>
합 계	민수	444,983	437,229	703,851	688,520	705,618	673,253	<b>3,653,454</b>	510,235	534,728	695,927	525,013	669,384	554,191	<b>7,142,932</b>
	관수	2,707	1,047	2,631	1,899	1,764	2,446	<b>12,494</b>	2,312	921	1,419	1,447	2,179	2,628	<b>23,400</b>
	계	447,690	438,276	706,482	690,419	707,382	675,699	<b>3,665,948</b>	512,547	535,649	697,346	526,460	671,563	556,819	<b>7,166,332</b>

## ● 한라 지역별, 수요별, 월별 내수 출하

(단위 : 톤)

지역별	월별 수요별	1	2	3	4	5	6	소 계	7	8	9	10	11	12	합 계
		중 앙	민수	123,301	133,799	210,126	187,244	204,556	182,471	1,041,497	142,029	151,467	191,795	139,447	177,863
	관수				130	133	140	403		297	1,081			185	1,966
	계	123,301	133,799	210,126	187,374	204,689	182,611	1,041,900	142,029	151,764	192,876	139,447	177,863	127,866	1,973,745
강 원	민수	17,260	22,024	35,905	37,284	36,570	38,770	187,813	26,181	27,613	44,865	33,227	42,962	23,488	386,149
	관수	818	237	211	481	252	1,191	3,190	517	192	307	162	720	1,711	6,799
	계	18,078	22,261	36,116	37,765	36,822	39,961	191,003	26,698	27,805	45,172	33,389	43,682	25,199	392,948
충 북	민수	35,168	39,307	55,709	50,993	54,891	53,709	289,777	35,662	32,432	42,065	37,274	46,448	34,224	517,882
	관수										58		40		98
	계	35,168	39,307	55,709	50,993	54,891	53,709	289,777	35,662	32,432	42,123	37,274	46,488	34,224	517,980
충 남	민수	17,960	21,970	19,286	22,925	22,111	22,292	126,544	18,287	19,978	22,175	18,105	27,898	20,257	253,244
	관수	16	124	335	92	219	55	841	46		92		92	293	1,364
	계	17,976	22,094	19,621	23,017	22,330	22,347	127,385	18,333	19,978	22,267	18,105	27,990	20,550	254,608
전 북	민수	12,322	14,520	26,033	26,761	26,852	28,598	135,086	21,888	25,496	32,963	25,358	34,024	25,412	300,227
	관수	32	160	16	239	222	140	809	37	193			74		1,113
	계	12,354	14,680	26,049	27,000	27,074	28,738	135,895	21,925	25,689	32,963	25,358	34,098	25,412	301,340
전 남	민수	18,257	19,264	34,712	33,441	39,462	32,999	178,135	26,649	31,314	41,490	33,392	45,740	40,674	397,394
	관수	292	923	529	305	670	810	3,529	669	823	191	821	267	1,068	7,368
	계	18,549	20,187	35,241	33,746	40,132	33,809	181,664	27,318	32,137	41,681	34,213	46,007	41,742	404,762
경 북	민수	55,641	66,387	97,835	102,435	109,355	103,735	535,388	78,206	73,738	98,254	73,300	102,166	80,643	1,041,695
	관수	383	324	130		372	132	1,341	40	373	210	648	1,052	810	4,474
	계	56,024	66,711	97,965	102,435	109,727	103,867	536,729	78,246	74,111	98,464	73,948	103,218	81,453	1,046,169
경 남	민수	113,541	107,421	152,359	121,119	146,412	131,665	772,517	122,920	139,475	132,794	105,775	127,606	129,356	1,530,443
	관수	118	125	181	322	122	200	1,068	35	3			768	559	2,433
	계	113,659	107,546	152,540	121,441	146,534	131,865	773,585	122,955	139,478	132,794	105,775	128,374	129,915	1,532,876
부 산	민수	19,700	20,995	22,440	21,723	24,010	18,959	127,827	15,389	17,874	19,240	16,077	22,838	26,817	246,062
	관수	97						97	108		77		9	208	499
	계	19,797	20,995	22,440	21,723	24,010	18,959	127,924	15,497	17,874	19,317	16,077	22,847	27,025	246,561
제 주	민수	25,187	24,724	31,706	26,533	29,514	27,486	165,150	24,728	22,616	25,906	14,535	24,152	22,373	299,460
	관수	16	175	26	126	192	124	659	296	482	138		17	1,542	3,134
	계	25,203	24,899	31,732	26,659	29,706	27,610	165,809	25,024	23,098	26,044	14,535	24,169	23,915	302,594
합 계	민수	438,337	470,411	686,111	630,458	693,733	640,684	3,559,734	511,939	542,003	651,547	496,490	651,697	530,925	6,944,335
	관수	1,772	2,068	1,428	1,695	2,182	2,792	11,937	1,748	2,363	2,154	1,631	3,039	6,376	29,248
	계	440,109	472,479	687,539	632,153	695,915	643,476	3,571,671	513,687	544,366	653,701	498,121	654,736	537,301	6,973,583

## II. 국내 시멘트산업 통계 (부문편)

### ● 한국 지역별, 수요별, 월별 내수 출하

(단위: 톤)

지역별	월별 수요별	1	2	3	4	5	6	소 계	7	8	9	10	11	12	합 계
		강원	민수	236	328	1,094	1,000	2,603	1,458	6,719	481	305	534	237	717
	관수														
	계	236	328	1,094	1,000	2,603	1,458	6,719	481	305	534	237	717	271	9,264
경북	민수	42,705	53,175	89,148	80,388	88,625	98,893	452,934	75,189	61,963	81,263	67,402	88,855	54,602	882,208
	관수														
	계	42,705	53,175	89,148	80,388	88,625	98,893	452,934	75,189	61,963	81,263	67,402	88,855	54,602	882,208
경남	민수	31,279	30,455	42,718	32,957	39,332	44,333	221,074	41,454	32,965	35,237	23,435	26,474	24,378	405,017
	관수														
	계	31,279	30,455	42,718	32,957	39,332	44,333	221,074	41,454	32,965	35,237	23,435	26,474	24,378	405,017
부산	민수	28,695	38,482	59,552	47,056	55,432	60,090	289,307	48,678	39,612	44,280	61,970	88,515	80,202	652,564
	관수														
	계	28,695	38,482	59,552	47,056	55,432	60,090	289,307	48,678	39,612	44,280	61,970	88,515	80,202	652,564
합계	민수	102,915	122,440	192,512	161,401	185,992	204,774	970,034	165,802	134,845	161,314	153,044	204,561	159,453	1,949,053
	관수														
	계	102,915	122,440	192,512	161,401	185,992	204,774	970,034	165,802	134,845	161,314	153,044	204,561	159,453	1,949,053

### ● 고려 지역별, 수요별, 월별 내수 출하

(단위: 톤)

지역별	월별 수요별	1	2	3	4	5	6	소 계	7	8	9	10	11	12	합 계
		전북	민수	9,235	9,329	19,450	23,757	23,189	23,523	108,483	12,607	16,648	24,266	17,986	24,644
	관수	447	553	972	1,156	1,369	1,210	5,707	687	825	900	712	1,144	776	10,751
	계	9,682	9,882	20,422	24,913	24,558	24,733	114,190	13,294	17,473	25,166	18,698	25,788	18,193	232,802
전남	민수	55,838	52,826	82,468	83,796	92,369	84,509	451,806	62,577	69,606	91,289	71,345	101,963	80,143	928,729
	관수	2,704	3,131	4,123	4,078	5,454	4,345	23,835	3,408	3,449	3,386	2,822	4,881	2,853	44,634
	계	58,542	55,957	86,591	87,874	97,823	88,854	475,641	65,985	73,055	94,675	74,167	106,844	82,996	973,363
합계	민수	65,073	62,155	101,918	107,553	115,558	108,032	560,289	75,184	86,254	115,555	89,331	126,607	97,560	1,150,780
	관수	3,151	3,684	5,095	5,234	6,823	5,555	29,542	4,095	4,274	4,286	3,534	6,025	3,629	55,385
	계	68,224	65,839	107,013	112,787	122,381	113,587	589,831	79,279	90,528	119,841	92,865	132,632	101,189	1,206,165

### ● 대한1 지역별, 수요별, 월별 내수 출하

(단위: 톤)

지역별	월별 수요별	1	2	3	4	5	6	소 계	7	8	9	10	11	12	합 계
		전북	민수	4,715	4,650	10,800	12,025	11,395	12,258	55,843	7,468	8,071	9,305	5,834	9,307
	관수														
	계	4,715	4,650	10,800	12,025	11,395	12,258	55,843	7,468	8,071	9,305	5,834	9,307	5,956	101,784
전남	민수	27,976	28,707	42,802	37,590	41,695	39,827	218,597	29,552	34,909	45,535	31,203	38,459	30,075	428,330
	관수				55			55					10,326	12,369	22,750
	계	27,976	28,707	42,802	37,645	41,695	39,827	218,652	29,552	34,909	45,535	31,203	48,785	42,444	451,080
경남	민수	55,441	49,679	82,649	87,684	93,195	103,540	472,188	80,300	71,330	74,895	60,289	82,060	68,428	909,490
	관수		5,201	3,882				9,083							9,083
	계	55,441	54,880	86,531	87,684	93,195	103,540	481,271	80,300	71,330	74,895	60,289	82,060	68,428	918,573
합계	민수	88,132	83,036	136,251	137,299	146,285	155,625	746,628	117,320	114,310	129,735	97,326	129,826	104,459	1,439,604
	관수		5,201	3,882	55			9,138					10,326	12,369	31,833
	계	88,132	88,237	140,133	137,354	146,285	155,625	755,766	117,320	114,310	129,735	97,326	140,152	116,828	1,471,437



## ● 대한2 지역별, 수요별, 월별 내수 출하

(단위 : 톤)

지역별	월별 수요별	1	2	3	4	5	6	소 계	7	8	9	10	11	12	합 계
		전북	민수	4,771	5,789	15,183	17,160	16,219	14,433	73,555	9,694	10,267	13,531	10,184	18,711
	관수														
	계	4,771	5,789	15,183	17,160	16,219	14,433	73,555	9,694	10,267	13,531	10,184	18,711	11,455	147,397
전남	민수	34,971	32,498	45,274	43,282	44,885	48,726	249,636	37,993	32,062	43,164	32,114	51,175	44,531	490,675
	관수														
	계	34,971	32,498	45,274	43,282	44,885	48,726	249,636	37,993	32,062	43,164	32,114	51,175	44,531	490,675
경남	민수	29,853	35,141	54,435	49,668	56,820	61,430	287,347	40,055	38,262	37,444	29,185	34,658	24,053	491,004
	관수														
	계	29,853	35,141	54,435	49,668	56,820	61,430	287,347	40,055	38,262	37,444	29,185	34,658	24,053	491,004
합계	민수	69,595	73,428	114,892	110,110	117,924	124,589	610,538	87,742	80,591	94,139	71,483	104,544	80,039	1,129,076
	관수														
	계	69,595	73,428	114,892	110,110	117,924	124,589	610,538	87,742	80,591	94,139	71,483	104,544	80,039	1,129,076

## ● 기타 지역별, 수요별, 월별 내수 출하

(단위 : 톤)

지역별	월별 수요별	1	2	3	4	5	6	소 계	7	8	9	10	11	12	합 계
		중앙	민수	19,650	18,335	14,950	24,738	31,300	35,000	143,973	33,600	12,950	34,150	27,800	37,190
	관수														
	계	19,650	18,335	14,950	24,738	31,300	35,000	143,973	33,600	12,950	34,150	27,800	37,190	7,170	296,833
부산	민수		4,000		6,700			10,700							10,700
	관수														
	계		4,000		6,700			10,700							10,700
합계	민수	19,650	22,335	14,950	31,438	31,300	35,000	154,673	33,600	12,950	34,150	27,800	37,190	7,170	307,533
	관수														
	계	19,650	22,335	14,950	31,438	31,300	35,000	154,673	33,600	12,950	34,150	27,800	37,190	7,170	307,533

## II. 국내 시멘트산업 통계 (부문편)

### 3-5 공장별

#### ■ 삼표 공장별 내수 출하 총괄

(단위 : 톤)

월별 공장별	월별												합 계	
	1	2	3	4	5	6	소 계	7	8	9	10	11		12
삼척	56,284	64,736	91,311	85,430	90,863	89,679	<b>478,303</b>	75,096	75,881	106,237	72,215	105,815	78,827	<b>992,374</b>
동해			838	7,733	810		<b>9,381</b>				233	402		<b>10,016</b>
성북	11,310	14,942	27,080	19,870	21,492	6,270	<b>100,964</b>	14,757	23,867	28,821	22,522	34,872	18,490	<b>244,293</b>
인천	99,294	105,438	166,567	146,103	155,884	169,473	<b>842,759</b>	111,693	115,892	170,744	145,442	155,494	132,416	<b>1,674,440</b>
부곡	21,364	22,567	41,300	31,968	30,981	31,524	<b>179,704</b>	24,891	27,481	42,411	30,604	37,608	33,791	<b>376,490</b>
당진	32,701	34,131	61,899	60,943	65,966	62,080	<b>317,720</b>	48,653	49,257	70,699	53,180	56,762	50,673	<b>646,944</b>
도안	13,462	12,521	24,866	18,754	19,626	22,756	<b>111,985</b>	14,359	17,123	23,459	15,377	24,158	19,086	<b>225,547</b>
대전	11,816	12,313	21,486	22,821	21,009	21,467	<b>110,912</b>	16,959	19,904	19,868	14,641	19,152	12,618	<b>214,054</b>
군산	27,130	32,715	43,043	42,726	44,681	39,039	<b>229,334</b>	26,713	31,855	41,629	31,438	44,325	34,011	<b>439,305</b>
목포	10,783	9,451	18,353	15,891	18,770	19,548	<b>92,796</b>	15,131	16,983	22,075	19,207	28,440	21,258	<b>215,890</b>
광주	1,180	1,232	1,645	938	997	1,025	<b>7,017</b>	985	2,312	3,974	3,548	5,032	3,520	<b>26,388</b>
광양	53,837	56,315	83,577	74,268	88,663	86,775	<b>443,435</b>	51,594	51,106	64,116	48,870	79,522	58,853	<b>797,496</b>
포항	29,510	35,671	56,064	44,363	41,717	36,909	<b>244,234</b>	34,706	31,060	37,367	33,614	43,593	30,515	<b>455,089</b>
울산	21,065	25,392	38,337	31,521	36,383	38,378	<b>191,076</b>	30,751	29,239	33,911	23,988	39,462	31,326	<b>379,753</b>
창원	39,556	43,889	55,104	45,697	49,512	44,587	<b>278,345</b>	39,134	41,139	51,633	40,379	54,249	46,978	<b>551,857</b>
진주	1,082	1,240	1,815	1,332	1,480	1,575	<b>8,524</b>							<b>8,524</b>
부산	86,840	100,913	144,455	107,877	134,240	142,802	<b>717,127</b>	120,197	120,059	124,441	93,241	117,068	111,850	<b>1,403,983</b>
제주	64,183	54,787	68,078	59,548	61,889	57,206	<b>365,691</b>	52,614	51,412	59,943	43,018	51,723	47,844	<b>672,245</b>
<b>합계</b>	<b>581,397</b>	<b>628,253</b>	<b>945,818</b>	<b>817,783</b>	<b>884,963</b>	<b>871,093</b>	<b>4,729,307</b>	<b>678,233</b>	<b>704,570</b>	<b>901,328</b>	<b>691,517</b>	<b>897,677</b>	<b>732,056</b>	<b>9,334,688</b>

## ●삼표 삼척공장 지역별, 제품별, 월별 내수 출하

(단위 : 톤)

지역별	월별 제품별	1	2	3	4	5	6	소 계	7	8	9	10	11	12	합 계
		총 양	PC	323	515	622	447	431	432	2,770	345	403	404	288	173
	SC														
	계	323	515	622	447	431	432	2,770	345	403	404	288	173	175	4,558
강 원	PC	42,361	49,521	75,889	77,683	75,832	75,647	396,933	59,694	59,993	75,531	63,962	90,595	63,895	810,603
	SC														
	계	42,361	49,521	75,889	77,683	75,832	75,647	396,933	59,694	59,993	75,531	63,962	90,595	63,895	810,603
충 남	PC								257	685	772	602	747	629	3,692
	SC														
	계								257	685	772	602	747	629	3,692
전 북	PC										29	63			92
	SC														
	계										29	63			92
경 남	PC	13,600	14,700	14,800	7,300	14,600	13,600	78,600	14,800	14,800	29,501	7,300	14,300	14,128	173,429
	SC														
	계	13,600	14,700	14,800	7,300	14,600	13,600	78,600	14,800	14,800	29,501	7,300	14,300	14,128	173,429
합 계	PC	56,284	64,736	91,311	85,430	90,863	89,679	478,303	75,096	75,881	106,237	72,215	105,815	78,827	992,374
	SC														
	계	56,284	64,736	91,311	85,430	90,863	89,679	478,303	75,096	75,881	106,237	72,215	105,815	78,827	992,374

## ●삼표 동해공장 지역별, 제품별, 월별 내수 출하

(단위 : 톤)

지역별	월별 제품별	1	2	3	4	5	6	소 계	7	8	9	10	11	12	합 계
		전 북	PC			838	433	810		2,081				233	402
SC															
계				838	433	810		2,081				233	402		2,716
경 남	PC				7,300			7,300							7,300
	SC														
	계				7,300			7,300							7,300
합 계	PC			838	7,733	810		9,381				233	402		10,016
	SC														
	계			838	7,733	810		9,381				233	402		10,016

## II. 국내 시멘트산업 통계 (부문편)

### ● 삼표 성북공장 지역별, 제품별, 월별 내수 출하

(단위 : 톤)

지역별	월별 제품별	1	2	3	4	5	6	소 계	7	8	9	10	11	12	합 계
		중 앙	PC	11,310	14,942	27,080	19,870	21,492	6,270	100,964	14,757	23,867	28,821	22,522	34,872
	SC														
	계	11,310	14,942	27,080	19,870	21,492	6,270	100,964	14,757	23,867	28,821	22,522	34,872	18,070	243,873
전 북	PC													420	420
	SC														
	계													420	420
합 계	PC	11,310	14,942	27,080	19,870	21,492	6,270	100,964	14,757	23,867	28,821	22,522	34,872	18,490	244,293
	SC														
	계	11,310	14,942	27,080	19,870	21,492	6,270	100,964	14,757	23,867	28,821	22,522	34,872	18,490	244,293

### ● 삼표 인천공장 지역별, 제품별, 월별 내수 출하

(단위 : 톤)

지역별	월별 제품별	1	2	3	4	5	6	소 계	7	8	9	10	11	12	합 계
		중 앙	PC	99,265	103,599	158,597	138,256	146,774	161,910	808,401	106,811	111,604	165,129	138,667	147,964
	SC		1,839	7,534	7,792	9,110	7,563	33,838	4,882	4,288	5,615	6,775	7,530	4,738	67,666
	계	99,265	105,438	166,131	146,048	155,884	169,473	842,239	111,693	115,892	170,744	145,442	155,494	132,416	1,673,920
총 남	PC	29		385				414							414
	SC														
	계	29		385				414							414
전 북	PC			51	55			106							106
	SC														
	계			51	55			106							106
합 계	PC	99,294	103,599	159,033	138,311	146,774	161,910	808,921	106,811	111,604	165,129	138,667	147,964	127,678	1,606,774
	SC		1,839	7,534	7,792	9,110	7,563	33,838	4,882	4,288	5,615	6,775	7,530	4,738	67,666
	계	99,294	105,438	166,567	146,103	155,884	169,473	842,759	111,693	115,892	170,744	145,442	155,494	132,416	1,674,440

## ●삼표 부곡공장 지역별, 제품별, 월별 내수 출하

(단위 : 톤)

지역별	월별 제품별	1	2	3	4	5	6	소 계	7	8	9	10	11	12	합 계
		중 앙	PC	21,364	22,567	41,300	31,968	29,668	29,089	175,956	22,427	25,453	39,029	27,600	33,474
	SC														
	계	21,364	22,567	41,300	31,968	29,668	29,089	175,956	22,427	25,453	39,029	27,600	33,474	30,644	354,583
충 남	PC					1,313	2,435	3,748	2,464	2,028	3,382	3,004	4,134	3,147	21,907
	SC														
	계					1,313	2,435	3,748	2,464	2,028	3,382	3,004	4,134	3,147	21,907
합 계	PC	21,364	22,567	41,300	31,968	30,981	31,524	179,704	24,891	27,481	42,411	30,604	37,608	33,791	376,490
	SC														
	계	21,364	22,567	41,300	31,968	30,981	31,524	179,704	24,891	27,481	42,411	30,604	37,608	33,791	376,490

## ●삼표 당진공장 지역별, 제품별, 월별 내수 출하

(단위 : 톤)

지역별	월별 제품별	1	2	3	4	5	6	소 계	7	8	9	10	11	12	합 계
		중 앙	PC	8,673	11,524	21,093	21,995	24,086	23,750	111,121	15,398	16,151	21,913	15,623	17,151
	SC														
	계	8,673	11,524	21,093	21,995	24,086	23,750	111,121	15,398	16,151	21,913	15,623	17,151	14,578	211,935
충 남	PC	24,028	22,607	40,806	38,948	41,880	38,330	206,599	33,255	33,106	48,786	37,557	39,611	36,095	435,009
	SC														
	계	24,028	22,607	40,806	38,948	41,880	38,330	206,599	33,255	33,106	48,786	37,557	39,611	36,095	435,009
합 계	PC	32,701	34,131	61,899	60,943	65,966	62,080	317,720	48,653	49,257	70,699	53,180	56,762	50,673	646,944
	SC														
	계	32,701	34,131	61,899	60,943	65,966	62,080	317,720	48,653	49,257	70,699	53,180	56,762	50,673	646,944

## II. 국내 시멘트산업 통계 (부문편)

### ● 삼표 도안공장 지역별, 제품별, 월별 내수 출하

(단위 : 톤)

지역별	월별 제품별	1	2	3	4	5	6	소 계	7	8	9	10	11	12	합 계
		강원	PC			803	714	734	617	2,868	206		760	414	533
	SC														
	계			803	714	734	617	2,868	206		760	414	533	119	4,900
충북	PC	13,462	12,521	24,063	18,040	18,892	22,139	109,117	14,153	17,123	22,699	14,963	23,625	18,967	220,647
	SC														
	계	13,462	12,521	24,063	18,040	18,892	22,139	109,117	14,153	17,123	22,699	14,963	23,625	18,967	220,647
합계	PC	13,462	12,521	24,866	18,754	19,626	22,756	111,985	14,359	17,123	23,459	15,377	24,158	19,086	225,547
	SC														
	계	13,462	12,521	24,866	18,754	19,626	22,756	111,985	14,359	17,123	23,459	15,377	24,158	19,086	225,547

### ● 삼표 대전공장 지역별, 제품별, 월별 내수 출하

(단위 : 톤)

지역별	월별 제품별	1	2	3	4	5	6	소 계	7	8	9	10	11	12	합 계
		중앙	PC	11,816	12,313	21,486	22,821	21,009	21,467	110,912	16,959	19,904	19,868	14,641	19,152
SC															
계	11,816		12,313	21,486	22,821	21,009	21,467	110,912	16,959	19,904	19,868	14,641	19,152	12,618	214,054

### ● 삼표 군산공장 지역별, 제품별, 월별 내수 출하

(단위 : 톤)

지역별	월별 제품별	1	2	3	4	5	6	소 계	7	8	9	10	11	12	합 계
		충남	PC	3,264	2,459	4,751	5,566	5,918	6,643	28,601	3,356	3,507	2,341	356	60
SC															
계	3,264		2,459	4,751	5,566	5,918	6,643	28,601	3,356	3,507	2,341	356	60		38,221
전북	PC	23,866	30,256	38,292	37,160	38,763	32,396	200,733	23,357	28,348	39,288	31,082	44,265	34,011	401,084
	SC														
	계	23,866	30,256	38,292	37,160	38,763	32,396	200,733	23,357	28,348	39,288	31,082	44,265	34,011	401,084
합계	PC	27,130	32,715	43,043	42,726	44,681	39,039	229,334	26,713	31,855	41,629	31,438	44,325	34,011	439,305
	SC														
	계	27,130	32,715	43,043	42,726	44,681	39,039	229,334	26,713	31,855	41,629	31,438	44,325	34,011	439,305

●삼표 목포공장 지역별, 제품별, 월별 내수 출하

(단위 : 톤)

지역별	월별 제품별	1	2	3	4	5	6	소 계	7	8	9	10	11	12	합 계
		전북	PC				29	177		206					
	SC														
	계				29	177		206							206
전남	PC	10,783	8,813	18,353	15,862	18,593	19,548	91,952	15,131	16,983	22,075	19,207	28,440	21,258	215,046
	SC		638					638							638
	계	10,783	9,451	18,353	15,862	18,593	19,548	92,590	15,131	16,983	22,075	19,207	28,440	21,258	215,684
합계	PC	10,783	8,813	18,353	15,891	18,770	19,548	92,158	15,131	16,983	22,075	19,207	28,440	21,258	215,252
	SC		638					638							638
	계	10,783	9,451	18,353	15,891	18,770	19,548	92,796	15,131	16,983	22,075	19,207	28,440	21,258	215,890

●삼표 광주공장 지역별, 제품별, 월별 내수 출하

(단위 : 톤)

지역별	월별 제품별	1	2	3	4	5	6	소 계	7	8	9	10	11	12	합 계
		전남	PC	1,180	1,232	1,645	938	997	1,025	7,017	985	2,312	3,974	3,548	5,032
	SC														
	계	1,180	1,232	1,645	938	997	1,025	7,017	985	2,312	3,974	3,548	5,032	3,520	26,388

## II. 국내 시멘트산업 통계 (부문편)

### ● 삼표 광양공장 지역별, 제품별, 월별 내수 출하

(단위 : 톤)

지역별	월별 제품별	1	2	3	4	5	6	소 계	7	8	9	10	11	12	합 계
		전북	PC										59		179
	SC	1,187	1,521	4,394	5,635	5,355	6,248	24,340	3,724	3,576	5,894	2,590	3,404	2,172	45,700
	계	1,187	1,521	4,394	5,635	5,355	6,248	24,340	3,724	3,576	5,953	2,590	3,583	2,231	45,997
전남	PC	12,442	13,969	19,899	15,694	17,945	17,514	97,463	15,720	16,375	18,151	16,278	26,324	20,555	210,866
	SC	24,705	22,684	35,018	33,835	35,940	30,903	183,085	15,875	16,175	18,543	13,873	21,222	19,937	288,710
	계	37,147	36,653	54,917	49,529	53,885	48,417	280,548	31,595	32,550	36,694	30,151	47,546	40,492	499,576
경남	PC	6,178	6,743	10,490	6,951	9,877	8,940	49,179	6,361	5,866	7,551	5,505	10,113	9,202	93,777
	SC	9,325	11,398	13,776	12,153	19,546	23,170	89,368	9,914	9,114	13,918	10,624	18,280	6,928	158,146
	계	15,503	18,141	24,266	19,104	29,423	32,110	138,547	16,275	14,980	21,469	16,129	28,393	16,130	251,923
합계	PC	18,620	20,712	30,389	22,645	27,822	26,454	146,642	22,081	22,241	25,761	21,783	36,616	29,816	304,940
	SC	35,217	35,603	53,188	51,623	60,841	60,321	296,793	29,513	28,865	38,355	27,087	42,906	29,037	492,556
	계	53,837	56,315	83,577	74,268	88,663	86,775	443,435	51,594	51,106	64,116	48,870	79,522	58,853	797,496

### ● 삼표 포항공장 지역별, 제품별, 월별 내수 출하

(단위 : 톤)

지역별	월별 제품별	1	2	3	4	5	6	소 계	7	8	9	10	11	12	합 계
		전북	PC						87	87					
	SC														
	계						87	87							87
경북	PC	29,481	35,671	56,064	44,363	41,717	36,822	244,118	34,706	31,060	37,367	33,614	43,593	30,515	454,973
	SC														
	계	29,481	35,671	56,064	44,363	41,717	36,822	244,118	34,706	31,060	37,367	33,614	43,593	30,515	454,973
부산	PC	29						29							29
	SC														
	계	29						29							29
합계	PC	29,510	35,671	56,064	44,363	41,717	36,909	244,234	34,706	31,060	37,367	33,614	43,593	30,515	455,089
	SC														
	계	29,510	35,671	56,064	44,363	41,717	36,909	244,234	34,706	31,060	37,367	33,614	43,593	30,515	455,089



● **삼표 울산공장 지역별, 제품별, 월별 내수 출하**

(단위: 톤)

지역별	월별 제품별	1	2	3	4	5	6	소 계	7	8	9	10	11	12	합 계
		경북	PC	205	442	1,293	765	673	1,760	5,138	3,776	2,470	2,698	1,091	6,490
	SC														
	계	205	442	1,293	765	673	1,760	5,138	3,776	2,470	2,698	1,091	6,490	2,473	24,136
부산	PC	20,860	24,950	37,044	30,756	35,710	36,618	185,938	26,975	26,769	31,213	22,897	32,972	28,853	355,617
	SC														
	계	20,860	24,950	37,044	30,756	35,710	36,618	185,938	26,975	26,769	31,213	22,897	32,972	28,853	355,617
합계	PC	21,065	25,392	38,337	31,521	36,383	38,378	191,076	30,751	29,239	33,911	23,988	39,462	31,326	379,753
	SC														
	계	21,065	25,392	38,337	31,521	36,383	38,378	191,076	30,751	29,239	33,911	23,988	39,462	31,326	379,753

● **삼표 창원공장 지역별, 제품별, 월별 내수 출하**

(단위: 톤)

지역별	월별 제품별	1	2	3	4	5	6	소 계	7	8	9	10	11	12	합 계
		전남	PC	30						30					
	SC														
	계	30						30							30
경북	PC	1,003	608	1,488	848	668	1,213	5,828	1,522	1,494	1,615	1,463	1,675	1,189	14,786
	SC														
	계	1,003	608	1,488	848	668	1,213	5,828	1,522	1,494	1,615	1,463	1,675	1,189	14,786
경남	PC	38,143	43,281	53,616	44,849	48,844	43,374	272,107	37,612	39,645	49,111	38,916	52,399	45,789	535,579
	SC														
	계	38,143	43,281	53,616	44,849	48,844	43,374	272,107	37,612	39,645	49,111	38,916	52,399	45,789	535,579
부산	PC	380						380			907		175		1,462
	SC														
	계	380						380			907		175		1,462
합계	PC	39,556	43,889	55,104	45,697	49,512	44,587	278,345	39,134	41,139	51,633	40,379	54,249	46,978	551,857
	SC														
	계	39,556	43,889	55,104	45,697	49,512	44,587	278,345	39,134	41,139	51,633	40,379	54,249	46,978	551,857

## II. 국내 시멘트산업 통계 (부문편)

### ● 삼표 진주공장 지역별, 제품별, 월별 내수 출하

(단위 : 톤)

지역별	월별 제품별	1	2	3	4	5	6	소 계	7	8	9	10	11	12	합 계
		경 남	PC	1,082	1,240	1,815	1,332	1,480	1,575	8,524					
SC															
계	1,082		1,240	1,815	1,332	1,480	1,575	8,524							8,524

### ● 삼표 부산공장 지역별, 제품별, 월별 내수 출하

(단위 : 톤)

지역별	월별 제품별	1	2	3	4	5	6	소 계	7	8	9	10	11	12	합 계
		중 앙	PC									176	104		
SC										196	246				442
계										372	350				722
전 북	PC														
	SC		352	863	1,833	391	311	3,750	197	60	30	60	47		4,144
	계		352	863	1,833	391	311	3,750	197	60	30	60	47		4,144
전 남	PC	321	380	340	88	205	352	1,686	79						1,765
	SC														
	계	321	380	340	88	205	352	1,686	79						1,765
경 북	PC	147						147							147
	SC	3,729	4,715	6,255	5,689	4,529	6,318	31,235	6,918	4,765	5,386	4,973	4,253	2,415	59,945
	계	3,876	4,715	6,255	5,689	4,529	6,318	31,382	6,918	4,765	5,386	4,973	4,253	2,415	60,092
경 남	PC														
	SC	2,069	2,464	4,589	6,492	8,786	9,666	34,066	6,068	5,500	6,186	3,111	5,925	3,568	64,424
	계	2,069	2,464	4,589	6,492	8,786	9,666	34,066	6,068	5,500	6,186	3,111	5,925	3,568	64,424
부 산	PC	48,735	50,954	64,502	48,464	62,698	64,454	339,807	54,313	52,636	59,234	50,604	66,101	60,551	683,246
	SC	31,839	42,048	67,906	45,311	57,631	61,701	306,436	52,622	56,726	53,255	34,493	40,742	45,316	589,590
	계	80,574	93,002	132,408	93,775	120,329	126,155	646,243	106,935	109,362	112,489	85,097	106,843	105,867	1,272,836
합 계	PC	49,203	51,334	64,842	48,552	62,903	64,806	341,640	54,392	52,812	59,338	50,604	66,101	60,551	685,438
	SC	37,637	49,579	79,613	59,325	71,337	77,996	375,487	65,805	67,247	65,103	42,637	50,967	51,299	718,545
	계	86,840	100,913	144,455	107,877	134,240	142,802	717,127	120,197	120,059	124,441	93,241	117,068	111,850	1,403,983

●삼표 제주공장 지역별, 제품별, 월별 내수 출하

(단위: 톤)

지역별	월별 제품별	1	2	3	4	5	6	소 계	7	8	9	10	11	12	합 계
제 주	PC	57,685	49,799	61,587	54,578	58,089	53,888	<b>335,626</b>	47,289	45,262	54,409	37,973	46,563	45,099	<b>612,221</b>
	SC	6,498	4,988	6,491	4,970	3,800	3,318	<b>30,065</b>	5,325	6,150	5,534	5,045	5,160	2,745	<b>60,024</b>
	계	64,183	54,787	68,078	59,548	61,889	57,206	<b>365,691</b>	52,614	51,412	59,943	43,018	51,723	47,844	<b>672,245</b>

## II. 국내 시멘트산업 통계 (부문편)

### ■ 쌍용 공장별 내수 출하 총괄

(단위 : 톤)

월별 공장별	1 2 3 4 5 6 소 계 7 8 9 10 11 12												합 계	
	동해	34,118	38,325	72,568	95,557	105,988	104,656	451,212	64,402	65,198	88,926	69,631	101,460	77,116
북평	3,041	5,358	7,471	7,755	8,966	8,456	41,047	1,088	8,134	1,970	8,150	8,649	7,784	76,822
영월	111,132	124,515	156,754	123,473	147,616	152,359	815,849	118,767	133,531	158,295	124,531	161,463	120,313	1,632,749
문경	13,628	8,625	40,310	41,292	26,546	24,967	155,368	13,061	13,832	23,576	16,931	34,894	18,753	276,415
목호						3,000	3,000							3,000
수색	22,931	29,858	43,836	37,599	37,541	35,013	206,778	27,730	24,423	35,503	26,093	38,821	30,740	390,088
팔당	47,405	48,687	66,296	61,956	61,994	61,017	347,355	42,585	42,095	60,887	45,198	60,957	44,751	643,828
부곡	19,865	25,917	32,169	29,200	33,273	32,402	172,826	21,304	20,947	32,080	24,080	33,237	32,610	337,084
인천	72,673	71,405	128,553	114,467	118,990	116,485	622,573	82,143	69,424	94,307	88,705	117,222	73,646	1,148,020
청주	10,306	13,283	16,609	28,670	32,499	29,961	131,328	21,433	24,595	33,190	23,889	35,197	26,630	296,262
매포	19,849	22,856	38,271	29,218	26,954	30,437	167,585	23,326	27,857	32,921	22,131	33,460	22,398	329,678
군산	26,769	33,754	62,237	65,327	60,108	55,260	303,455	41,849	37,297	50,085	41,149	54,838	41,093	569,766
전주	4,547	5,848	10,808	10,470	12,502	10,552	54,727	7,681	8,284	9,011	6,160	10,889	7,009	103,761
대불	30,820	29,793	48,939	42,522	50,695	47,963	250,732	38,856	36,916	41,323	33,809	43,856	40,680	486,172
광양	88,205	82,316	115,533	114,882	117,054	126,512	644,502	100,671	98,681	121,761	94,427	127,528	107,816	1,295,386
포항	31,583	33,194	56,499	49,105	50,307	45,261	265,949	35,732	34,308	43,511	34,046	47,018	37,034	497,598
울산	38,443	43,169	57,610	43,145	62,705	51,786	296,858	40,189	39,689	45,457	30,595	43,641	47,313	543,742
창원	31,104	32,729	41,905	40,563	47,891	47,566	241,758	39,538	38,419	44,865	36,237	53,283	51,463	505,563
부산	60,099	61,228	71,169	59,102	59,889	57,822	369,309	47,457	53,585	54,960	53,887	64,568	57,670	701,436
제주	44,357	36,283	45,600	40,424	42,320	42,474	251,458	40,948	41,709	49,262	37,641	51,382	45,651	518,051
합계	710,875	747,143	1,113,137	1,034,727	1,103,838	1,083,949	5,793,669	808,760	818,924	1,021,890	817,290	1,122,363	890,470	11,273,366

## ● 쌍용 동해공장 지역별, 제품별, 월별 내수 출하

(단위 : 톤)

지역별	월별 제품별	1	2	3	4	5	6	소 계	7	8	9	10	11	12	합 계
		중	PC	6,989	8,004	17,296	20,702	27,095	22,760	102,846	8,511	8,487	12,960	12,387	26,778
양	SC														
	계	6,989	8,004	17,296	20,702	27,095	22,760	102,846	8,511	8,487	12,960	12,387	26,778	26,127	198,096
강	PC	20,156	23,474	45,515	64,513	66,902	66,392	286,952	43,319	44,551	64,154	46,953	61,686	41,427	589,042
원	SC														
	계	20,156	23,474	45,515	64,513	66,902	66,392	286,952	43,319	44,551	64,154	46,953	61,686	41,427	589,042
충	PC	5,890	5,883	6,767	6,183	6,835	7,669	39,227	5,227	4,132	3,334	3,623	1,829	1,990	59,362
북	SC														
	계	5,890	5,883	6,767	6,183	6,835	7,669	39,227	5,227	4,132	3,334	3,623	1,829	1,990	59,362
경	PC	1,030	911	2,856	4,044	4,926	7,749	21,516	7,230	7,999	8,420	6,582	10,965	7,543	70,255
북	SC														
	계	1,030	911	2,856	4,044	4,926	7,749	21,516	7,230	7,999	8,420	6,582	10,965	7,543	70,255
경	PC	53	53	134	115	230	86	671	115	29	58	86	202	29	1,190
남	SC														
	계	53	53	134	115	230	86	671	115	29	58	86	202	29	1,190
합	PC	34,118	38,325	72,568	95,557	105,988	104,656	451,212	64,402	65,198	88,926	69,631	101,460	77,116	917,945
계	SC														
	계	34,118	38,325	72,568	95,557	105,988	104,656	451,212	64,402	65,198	88,926	69,631	101,460	77,116	917,945

## ● 쌍용 북평공장 지역별, 제품별, 월별 내수 출하

(단위 : 톤)

지역별	월별 제품별	1	2	3	4	5	6	소 계	7	8	9	10	11	12	합 계
		중	PC	1,181	58		114		29	1,382			85		282
양	SC														
	계	1,181	58		114		29	1,382			85		282	200	1,949
강	PC	264						264			806				1,070
원	SC														
	계	264						264			806				1,070
충	PC								28	28	199	625	882	284	2,046
남	SC														
	계								28	28	199	625	882	284	2,046
경	PC			171	341	1,666	1,128	3,306	1,060	807	880	226	185		6,464
북	SC														
	계			171	341	1,666	1,128	3,306	1,060	807	880	226	185		6,464
경	PC	1,596	5,300	7,300	7,300	7,300	7,299	36,095		7,299		7,299	7,300	7,300	65,293
남	SC														
	계	1,596	5,300	7,300	7,300	7,300	7,299	36,095		7,299		7,299	7,300	7,300	65,293
합	PC	3,041	5,358	7,471	7,755	8,966	8,456	41,047	1,088	8,134	1,970	8,150	8,649	7,784	76,822
계	SC														
	계	3,041	5,358	7,471	7,755	8,966	8,456	41,047	1,088	8,134	1,970	8,150	8,649	7,784	76,822

## II. 국내 시멘트산업 통계 (부문편)

### ● 상용 영월공장 지역별, 제품별, 월별 내수 출하

(단위 : 톤)

지역별	월별 제품별	1	2	3	4	5	6	소 계	7	8	9	10	11	12	합 계
		중 앙	PC	66,664	74,553	83,351	60,911	75,533	83,824	<b>444,836</b>	65,543	69,260	82,252	68,220	90,046
	SC														
	계	66,664	74,553	83,351	60,911	75,533	83,824	<b>444,836</b>	65,543	69,260	82,252	68,220	90,046	66,877	<b>887,034</b>
강 원	PC	12,554	14,525	25,600	21,579	23,842	20,614	<b>118,714</b>	16,348	20,963	26,585	20,598	23,857	14,486	<b>241,551</b>
	SC														
	계	12,554	14,525	25,600	21,579	23,842	20,614	<b>118,714</b>	16,348	20,963	26,585	20,598	23,857	14,486	<b>241,551</b>
충 북	PC	16,666	17,209	23,949	20,580	20,255	20,169	<b>118,828</b>	14,526	20,818	19,503	14,644	18,914	12,808	<b>220,041</b>
	SC														
	계	16,666	17,209	23,949	20,580	20,255	20,169	<b>118,828</b>	14,526	20,818	19,503	14,644	18,914	12,808	<b>220,041</b>
충 남	PC	3,047	3,930	8,349	7,625	8,942	7,579	<b>39,472</b>	4,825	4,864	8,407	6,073	8,653	9,337	<b>81,631</b>
	SC														
	계	3,047	3,930	8,349	7,625	8,942	7,579	<b>39,472</b>	4,825	4,864	8,407	6,073	8,653	9,337	<b>81,631</b>
전 북	PC			27		162	81	<b>270</b>	123		208	130	155	104	<b>990</b>
	SC														
	계			27		162	81	<b>270</b>	123		208	130	155	104	<b>990</b>
전 남	PC	345	359	492	159	1,287	772	<b>3,414</b>	685	137	192	249	304	779	<b>5,760</b>
	SC														
	계	345	359	492	159	1,287	772	<b>3,414</b>	685	137	192	249	304	779	<b>5,760</b>
경 부	PC	11,856	13,939	14,986	12,619	17,595	19,320	<b>90,315</b>	16,717	17,489	21,148	14,617	19,534	15,922	<b>195,742</b>
	SC														
	계	11,856	13,939	14,986	12,619	17,595	19,320	<b>90,315</b>	16,717	17,489	21,148	14,617	19,534	15,922	<b>195,742</b>
합 계	PC	111,132	124,515	156,754	123,473	147,616	152,359	<b>815,849</b>	<b>118,767</b>	<b>133,531</b>	<b>158,295</b>	<b>124,531</b>	<b>161,463</b>	<b>120,313</b>	<b>1,632,749</b>
	SC														
	계	111,132	124,515	156,754	123,473	147,616	152,359	<b>815,849</b>	<b>118,767</b>	<b>133,531</b>	<b>158,295</b>	<b>124,531</b>	<b>161,463</b>	<b>120,313</b>	<b>1,632,749</b>

● **쌍용 문경공장 지역별, 제품별, 월별 내수 출하**

(단위: 톤)

지역별	월별 제품별	1	2	3	4	5	6	소 계	7	8	9	10	11	12	합 계
		중 앙	PC	221	113	832	747	828	1,031	3,772	482	425	709	309	960
	SC														
	계	221	113	832	747	828	1,031	3,772	482	425	709	309	960	571	7,228
강 원	PC			131	340	316	346	1,133	25	247	520	176	180	167	2,448
	SC														
	계			131	340	316	346	1,133	25	247	520	176	180	167	2,448
충 북	PC	2,409	329	3,438	4,848	1,863	1,781	14,668	540	60	720	539	1,651	637	18,815
	SC														
	계	2,409	329	3,438	4,848	1,863	1,781	14,668	540	60	720	539	1,651	637	18,815
충 남	PC	3,937	1,164	3,970	5,774	3,943	5,130	23,918	283	625	372	2,593	2,880	50	30,721
	SC														
	계	3,937	1,164	3,970	5,774	3,943	5,130	23,918	283	625	372	2,593	2,880	50	30,721
전 북	PC			5	5		10	20			5	14	9,567	3,977	13,583
	SC														
	계			5	5		10	20			5	14	9,567	3,977	13,583
경 북	PC	7,056	6,945	31,929	29,553	19,586	16,639	111,708	11,702	12,462	21,240	13,295	19,639	13,325	203,371
	SC														
	계	7,056	6,945	31,929	29,553	19,586	16,639	111,708	11,702	12,462	21,240	13,295	19,639	13,325	203,371
경 남	PC		46		12			58	23	8			12	12	113
	SC														
	계		46		12			58	23	8			12	12	113
부 산	PC	5	28	5	13	10	30	91	6	5	10	5	5	14	136
	SC														
	계	5	28	5	13	10	30	91	6	5	10	5	5	14	136
합 계	PC	13,628	8,625	40,310	41,292	26,546	24,967	155,368	13,061	13,832	23,576	16,931	34,894	18,753	276,415
	SC														
	계	13,628	8,625	40,310	41,292	26,546	24,967	155,368	13,061	13,832	23,576	16,931	34,894	18,753	276,415

● **쌍용 목호공장 지역별, 제품별, 월별 내수 출하**

(단위: 톤)

지역별	월별 제품별	1	2	3	4	5	6	소 계	7	8	9	10	11	12	합 계
		중 앙	PC						3,000	3,000					
	SC														
	계						3,000	3,000							3,000

## II. 국내 시멘트산업 통계 (부문편)

### ● 쌍용 수색공장 지역별, 제품별, 월별 내수 출하

(단위 : 톤)

지역별	월별 제품별	1	2	3	4	5	6	소 계	7	8	9	10	11	12	합 계
		중 앙	PC	22,931	29,858	43,836	37,599	37,541	35,013	206,778	27,730	24,423	35,503	26,093	38,821
SC															
계	22,931		29,858	43,836	37,599	37,541	35,013	206,778	27,730	24,423	35,503	26,093	38,821	30,740	390,088

### ● 쌍용 팔당공장 지역별, 제품별, 월별 내수 출하

(단위 : 톤)

지역별	월별 제품별	1	2	3	4	5	6	소 계	7	8	9	10	11	12	합 계
		중 앙	PC	43,962	45,262	62,595	56,737	59,022	58,371	325,949	40,876	40,017	58,216	42,997	57,067
SC															
계	43,962		45,262	62,595	56,737	59,022	58,371	325,949	40,876	40,017	58,216	42,997	57,067	43,455	608,577
강 원	PC	502	238	1,981	3,623	2,268	2,407	11,019	1,441	1,898	2,522	1,996	3,143	1,029	23,048
	SC														
	계	502	238	1,981	3,623	2,268	2,407	11,019	1,441	1,898	2,522	1,996	3,143	1,029	23,048
충 남	PC	2,941	3,187	1,720	1,596	704	239	10,387	268	180	149	205	747	267	12,203
	SC														
	계	2,941	3,187	1,720	1,596	704	239	10,387	268	180	149	205	747	267	12,203
합 계	PC	47,405	48,687	66,296	61,956	61,994	61,017	347,355	42,585	42,095	60,887	45,198	60,957	44,751	643,828
	SC														
	계	47,405	48,687	66,296	61,956	61,994	61,017	347,355	42,585	42,095	60,887	45,198	60,957	44,751	643,828

### ● 쌍용 부곡공장 지역별, 제품별, 월별 내수 출하

(단위 : 톤)

지역별	월별 제품별	1	2	3	4	5	6	소 계	7	8	9	10	11	12	합 계
		중 앙	PC	19,749	25,800	31,587	29,142	33,273	32,402	171,953	21,304	20,947	32,080	24,080	33,237
SC															
계	19,749		25,800	31,587	29,142	33,273	32,402	171,953	21,304	20,947	32,080	24,080	33,237	32,610	336,211
충 남	PC	116	117	582	58			873							873
	SC														
	계	116	117	582	58			873							873
합 계	PC	19,865	25,917	32,169	29,200	33,273	32,402	172,826	21,304	20,947	32,080	24,080	33,237	32,610	337,084
	SC														
	계	19,865	25,917	32,169	29,200	33,273	32,402	172,826	21,304	20,947	32,080	24,080	33,237	32,610	337,084



## ● 상용 인천공장 지역별, 제품별, 월별 내수 출하

(단위 : 톤)

지역별	월별 제품별	1	2	3	4	5	6	소 계	7	8	9	10	11	12	합 계
		중 앙	PC	71,298	69,522	126,817	112,026	116,720	113,987	610,370	79,999	67,902	92,367	87,235	115,161
	SC				416			416							416
	계	71,298	69,522	126,817	112,442	116,720	113,987	610,786	79,999	67,902	92,367	87,235	115,161	71,587	1,125,037
충 남	PC	1,375	1,883	1,736	2,025	2,270	2,498	11,787	2,144	1,522	1,940	1,470	2,061	2,059	22,983
	SC														
	계	1,375	1,883	1,736	2,025	2,270	2,498	11,787	2,144	1,522	1,940	1,470	2,061	2,059	22,983
합 계	PC	72,673	71,405	128,553	114,051	118,990	116,485	622,157	82,143	69,424	94,307	88,705	117,222	73,646	1,147,604
	SC				416			416							416
	계	72,673	71,405	128,553	114,467	118,990	116,485	622,573	82,143	69,424	94,307	88,705	117,222	73,646	1,148,020

## ● 상용 청주공장 지역별, 제품별, 월별 내수 출하

(단위 : 톤)

지역별	월별 제품별	1	2	3	4	5	6	소 계	7	8	9	10	11	12	합 계
		중 앙	PC	116	319	524	640	756	945	3,300	493	439	906	733	1,737
	SC														
	계	116	319	524	640	756	945	3,300	493	439	906	733	1,737	585	8,193
충 북	PC	5,096	7,167	8,543	16,413	14,648	13,610	65,477	12,136	14,098	19,458	12,234	20,768	14,737	158,908
	SC														
	계	5,096	7,167	8,543	16,413	14,648	13,610	65,477	12,136	14,098	19,458	12,234	20,768	14,737	158,908
충 남	PC	5,094	5,797	7,542	11,617	17,095	15,406	62,551	8,804	10,058	12,826	10,922	12,692	11,308	129,161
	SC														
	계	5,094	5,797	7,542	11,617	17,095	15,406	62,551	8,804	10,058	12,826	10,922	12,692	11,308	129,161
합 계	PC	10,306	13,283	16,609	28,670	32,499	29,961	131,328	21,433	24,595	33,190	23,889	35,197	26,630	296,262
	SC														
	계	10,306	13,283	16,609	28,670	32,499	29,961	131,328	21,433	24,595	33,190	23,889	35,197	26,630	296,262

## II. 국내 시멘트산업 통계 (부문편)

### ● 상용 매포공장 지역별, 제품별, 월별 내수 출하

(단위 : 톤)

지역별	월별 제품별	1	2	3	4	5	6	소 계	7	8	9	10	11	12	합 계
		중	PC	1,031	1,706	2,542	2,156	2,118	2,362	11,915	1,677	1,954	1,065	1,065	1,152
양	SC														
	계	1,031	1,706	2,542	2,156	2,118	2,362	11,915	1,677	1,954	1,065	1,065	1,152	1,062	19,890
총	PC	4,067	5,069	10,087	5,944	4,786	5,919	35,872	3,558	3,575	4,341	3,151	4,792	2,085	57,374
북	SC														
	계	4,067	5,069	10,087	5,944	4,786	5,919	35,872	3,558	3,575	4,341	3,151	4,792	2,085	57,374
총	PC	14,463	15,795	24,781	19,393	18,928	20,922	114,282	17,231	21,612	24,388	17,081	24,890	17,696	237,180
남	SC														
	계	14,463	15,795	24,781	19,393	18,928	20,922	114,282	17,231	21,612	24,388	17,081	24,890	17,696	237,180
전	PC	288	286	861	1,725	1,122	1,234	5,516	860	716	3,127	834	2,626	1,555	15,234
북	SC														
	계	288	286	861	1,725	1,122	1,234	5,516	860	716	3,127	834	2,626	1,555	15,234
합	PC	19,849	22,856	38,271	29,218	26,954	30,437	167,585	23,326	27,857	32,921	22,131	33,460	22,398	329,678
계	SC														
	계	19,849	22,856	38,271	29,218	26,954	30,437	167,585	23,326	27,857	32,921	22,131	33,460	22,398	329,678

### ● 상용 군산공장 지역별, 제품별, 월별 내수 출하

(단위 : 톤)

지역별	월별 제품별	1	2	3	4	5	6	소 계	7	8	9	10	11	12	합 계
		중	PC		208	2,809	2,452	2,902	2,642	11,013					
양	SC														
	계		208	2,809	2,452	2,902	2,642	11,013							11,013
총	PC	267	207	799	29			1,302				178			1,480
북	SC														
	계	267	207	799	29			1,302				178			1,480
총	PC	5,001	7,608	13,373	12,986	10,314	11,111	60,393	6,220	5,305	9,182	5,648	9,234	8,210	104,192
남	SC														
	계	5,001	7,608	13,373	12,986	10,314	11,111	60,393	6,220	5,305	9,182	5,648	9,234	8,210	104,192
전	PC	21,501	25,731	45,256	49,860	46,892	41,507	230,747	35,629	31,992	40,903	35,323	45,604	32,883	453,081
북	SC														
	계	21,501	25,731	45,256	49,860	46,892	41,507	230,747	35,629	31,992	40,903	35,323	45,604	32,883	453,081
합	PC	26,769	33,754	62,237	65,327	60,108	55,260	303,455	41,849	37,297	50,085	41,149	54,838	41,093	569,766
계	SC														
	계	26,769	33,754	62,237	65,327	60,108	55,260	303,455	41,849	37,297	50,085	41,149	54,838	41,093	569,766

### ● 상용 전주공장 지역별, 제품별, 월별 내수 출하

(단위 : 톤)

지역별	월별 제품별	1	2	3	4	5	6	소 계	7	8	9	10	11	12	합 계
		전	PC	4,547	5,848	10,808	10,470	12,502	10,552	54,727	7,681	8,284	9,011	6,160	10,889
북	SC														
	계	4,547	5,848	10,808	10,470	12,502	10,552	54,727	7,681	8,284	9,011	6,160	10,889	7,009	103,761

## ●쌍용 대불공장 지역별, 제품별, 월별 내수 출하

(단위 : 톤)

지역별	월별 제품별	1	2	3	4	5	6	소 계	7	8	9	10	11	12	합 계
		전	PC	30,820	29,793	48,939	42,522	50,695	47,963	250,732	38,856	36,916	41,323	33,809	43,856
남	SC														
	계	30,820	29,793	48,939	42,522	50,695	47,963	250,732	38,856	36,916	41,323	33,809	43,856	40,680	486,172

## ●쌍용 광양공장 지역별, 제품별, 월별 내수 출하

(단위 : 톤)

지역별	월별 제품별	1	2	3	4	5	6	소 계	7	8	9	10	11	12	합 계
		중	PC												
양	SC												2,311	2,922	5,233
	계												2,311	2,922	5,233
전	PC	577	1,228	2,295	2,616	1,793	2,855	11,364	1,937	1,772	2,552	2,066	2,761	2,063	24,515
북	SC	90		510	300	330	510	1,740	540	809	900	871	870	360	6,090
	계	667	1,228	2,805	2,916	2,123	3,365	13,104	2,477	2,581	3,452	2,937	3,631	2,423	30,605
전	PC	10,902	9,213	12,053	10,012	12,130	15,369	69,679	12,563	10,985	12,712	9,945	14,753	14,022	144,659
남	SC	21,138	19,170	32,874	38,694	38,441	38,411	188,728	28,384	28,262	42,291	23,547	32,904	28,517	372,633
	계	32,040	28,383	44,927	48,706	50,571	53,780	258,407	40,947	39,247	55,003	33,492	47,657	42,539	517,292
경	PC														
남	SC	7,009	8,085	13,578	13,461	16,810	15,052	73,995	11,862	10,617	11,483	10,276	13,103	10,976	142,312
	계	7,009	8,085	13,578	13,461	16,810	15,052	73,995	11,862	10,617	11,483	10,276	13,103	10,976	142,312
경	PC	9,522	8,914	13,192	10,829	11,731	9,281	63,469	6,967	5,264	7,652	4,672	11,003	8,015	107,042
북	SC	36,369	32,441	36,733	33,464	29,105	34,711	202,823	29,973	31,677	33,685	33,438	40,161	31,019	402,776
	계	45,891	41,355	49,925	44,293	40,836	43,992	266,292	36,940	36,941	41,337	38,110	51,164	39,034	509,818
부	PC														
산	SC	2,598	3,265	4,298	5,506	6,714	10,323	32,704	8,445	9,295	10,486	9,612	9,662	9,922	90,126
	계	2,598	3,265	4,298	5,506	6,714	10,323	32,704	8,445	9,295	10,486	9,612	9,662	9,922	90,126
합	PC	21,001	19,355	27,540	23,457	25,654	27,505	144,512	21,467	18,021	22,916	16,683	28,517	24,100	276,216
계	SC	67,204	62,961	87,993	91,425	91,400	99,007	499,990	79,204	80,660	98,845	77,744	99,011	83,716	1,019,170
	계	88,205	82,316	115,533	114,882	117,054	126,512	644,502	100,671	98,681	121,761	94,427	127,528	107,816	1,295,386

## II. 국내 시멘트산업 통계 (부문편)

### ● 쌍용 포항공장 지역별, 제품별, 월별 내수 출하

(단위 : 톤)

지역별	월별 제품별	1	2	3	4	5	6	소 계	7	8	9	10	11	12	합 계
		경북	PC	30,566	32,748	54,823	48,732	49,723	44,736	261,328	35,471	34,104	43,133	33,873	46,757
	SC														
	계	30,566	32,748	54,823	48,732	49,723	44,736	261,328	35,471	34,104	43,133	33,873	46,757	36,830	491,496
경남	PC	1,017	446	1,676	373	584	525	4,621	261	204	378	173	261	204	6,102
	SC														
	계	1,017	446	1,676	373	584	525	4,621	261	204	378	173	261	204	6,102
합계	PC	31,583	33,194	56,499	49,105	50,307	45,261	265,949	35,732	34,308	43,511	34,046	47,018	37,034	497,598
	SC														
	계	31,583	33,194	56,499	49,105	50,307	45,261	265,949	35,732	34,308	43,511	34,046	47,018	37,034	497,598

### ● 쌍용 울산공장 지역별, 제품별, 월별 내수 출하

(단위 : 톤)

지역별	월별 제품별	1	2	3	4	5	6	소 계	7	8	9	10	11	12	합 계
		경북	PC	1,085	2,244	2,890	2,993	5,785	4,379	19,376	3,810	3,404	4,443	3,382	5,304
	SC														
	계	1,085	2,244	2,890	2,993	5,785	4,379	19,376	3,810	3,404	4,443	3,382	5,304	5,013	44,732
경남	PC	33,252	36,550	50,734	37,291	53,003	43,936	254,766	33,544	33,773	37,740	24,696	34,204	38,466	457,189
	SC														
	계	33,252	36,550	50,734	37,291	53,003	43,936	254,766	33,544	33,773	37,740	24,696	34,204	38,466	457,189
부산	PC	4,106	4,375	3,986	2,861	3,917	3,471	22,716	2,835	2,512	3,274	2,517	4,133	3,834	41,821
	SC														
	계	4,106	4,375	3,986	2,861	3,917	3,471	22,716	2,835	2,512	3,274	2,517	4,133	3,834	41,821
합계	PC	38,443	43,169	57,610	43,145	62,705	51,786	296,858	40,189	39,689	45,457	30,595	43,641	47,313	543,742
	SC														
	계	38,443	43,169	57,610	43,145	62,705	51,786	296,858	40,189	39,689	45,457	30,595	43,641	47,313	543,742

## ● 쌍용 창원공장 지역별, 제품별, 월별 내수 출하

(단위 : 톤)

지역별	월별 제품별	1	2	3	4	5	6	소 계	7	8	9	10	11	12	합 계
		경북	PC	1,383	1,913	3,067	3,124	3,129	3,758	16,374	2,839	3,203	2,994	1,746	3,566
	SC														
	계	1,383	1,913	3,067	3,124	3,129	3,758	16,374	2,839	3,203	2,994	1,746	3,566	3,861	34,583
경남	PC	29,721	30,816	38,838	37,115	44,748	43,778	225,016	36,699	35,216	41,871	34,491	49,717	47,602	470,612
	SC														
	계	29,721	30,816	38,838	37,115	44,748	43,778	225,016	36,699	35,216	41,871	34,491	49,717	47,602	470,612
부산	PC				324	14	30	368							368
	SC														
	계				324	14	30	368							368
합계	PC	31,104	32,729	41,905	40,563	47,891	47,566	241,758	39,538	38,419	44,865	36,237	53,283	51,463	505,563
	SC														
	계	31,104	32,729	41,905	40,563	47,891	47,566	241,758	39,538	38,419	44,865	36,237	53,283	51,463	505,563

## ● 쌍용 부산공장 지역별, 제품별, 월별 내수 출하

(단위 : 톤)

지역별	월별 제품별	1	2	3	4	5	6	소 계	7	8	9	10	11	12	합 계
		경남	PC	20,754	19,645	23,428	22,542	19,609	21,032	127,010	18,989	20,565	24,460	25,649	28,860
	SC														
	계	20,754	19,645	23,428	22,542	19,609	21,032	127,010	18,989	20,565	24,460	25,649	28,860	27,184	272,717
부산	PC	39,345	41,583	47,741	36,560	40,280	36,790	242,299	28,468	33,020	30,500	28,238	35,708	30,486	428,719
	SC														
	계	39,345	41,583	47,741	36,560	40,280	36,790	242,299	28,468	33,020	30,500	28,238	35,708	30,486	428,719
합계	PC	60,099	61,228	71,169	59,102	59,889	57,822	369,309	47,457	53,585	54,960	53,887	64,568	57,670	701,436
	SC														
	계	60,099	61,228	71,169	59,102	59,889	57,822	369,309	47,457	53,585	54,960	53,887	64,568	57,670	701,436

## ● 쌍용 제주공장 지역별, 제품별, 월별 내수 출하

(단위 : 톤)

지역별	월별 제품별	1	2	3	4	5	6	소 계	7	8	9	10	11	12	합 계
		제주	PC	34,668	31,819	41,678	39,216	40,340	40,702	228,423	40,525	40,925	45,842	37,641	51,382
	SC	9,689	4,464	3,922	1,208	1,980	1,772	23,035	423	784	3,420				27,662
	계	44,357	36,283	45,600	40,424	42,320	42,474	251,458	40,948	41,709	49,262	37,641	51,382	45,651	518,051

## II. 국내 시멘트산업 통계 (부문편)

### ■ 한일 공장별 내수 출하 총괄

(단위 : 톤)

월별 공장별	1 2 3 4 5 6 소 계 7 8 9 10 11 12												합 계	
	단양	165,221	213,271	329,313	290,945	293,443	289,505	1,581,698	204,553	212,224	308,955	236,401		306,056
영등포	2,750						2,750							2,750
수색	38,669	42,564	58,959	52,365	50,612	41,895	285,064	31,088	38,583	51,742	39,706	53,497	38,979	538,659
군포	28,530	35,722	53,645	48,909	55,325	54,808	276,939	35,240	35,518	51,470	40,598	57,163	40,839	537,767
화성	2,470	3,446	6,171	4,873	6,987	7,318	31,265	4,451	4,674	6,265	4,838	6,786	6,245	64,524
평택	7,706	7,489	10,483	9,676	10,104	8,852	54,310	7,641	8,459	8,482	7,355	10,394	7,594	104,235
성남	8,701	9,487	12,436	9,910	11,252	10,672	62,458	6,834	6,966	10,682	7,593	10,809	9,554	114,896
부천RM	20,703	24,457	35,896	33,445	35,386	34,882	184,769	31,049	30,387	35,063	28,494	36,717	35,159	381,638
여주	3,473	3,116	7,343	11,144	11,501	13,646	50,223	13,102	13,436	14,495	11,485	13,011	11,690	127,442
인천	7,165	11,412	19,351	17,878	17,830	17,878	91,514	18,331	18,373	19,360	16,188	18,509	17,050	199,325
서인천	7,261	7,834	10,161	8,158	7,418	8,965	49,797	5,928	9,467	10,035	7,377	9,983	8,409	100,996
청주	12,254	14,353	21,850	20,226	21,353	24,208	114,244	16,778	20,801	22,271	15,087	17,973	14,378	221,532
대전	16,386	17,797	28,452	23,557	21,809	18,323	126,324	14,355	12,544	16,007	13,732	18,817	16,041	217,820
공주	11,688	10,746	18,274	17,765	19,417	19,367	97,257	16,846	16,382	18,891	14,397	16,887	14,157	194,817
전주	3,947	4,012	7,642	4,425	5,830	9,064	34,920	5,212	5,324	9,873	5,230	6,788	4,448	71,795
목포	2,162	2,488	3,949	5,206	7,774	7,441	29,020	7,642	7,660	8,207	6,628	8,187	7,992	75,336
함안	5,934	3,261	8,409	7,529	9,389	8,453	42,975	8,731	8,577	9,300	6,830	8,365	9,165	93,943
대구	8,911	11,928	19,803	22,735	14,345	11,354	89,076	9,549	9,078	11,114	8,133	12,559	12,310	151,819
서대구	4,156	4,125	5,900	5,370	5,661	5,115	30,327	4,972	5,771	5,491	4,485	5,559	3,493	60,098
가야	5,848	5,385	8,377	7,571	8,595	8,734	44,510	8,968	9,102	9,196	6,950	8,499	8,345	95,570
포항	12,686	16,526	25,469	23,444	29,562	24,482	132,169	22,090	18,922	25,981	22,959	26,887	20,191	269,199
부산	10,995	13,917	18,296	11,774	11,183	9,171	75,336	9,731	10,443	12,028	9,594	10,332	10,628	138,092
김해	3,893	3,447	5,195	5,039	5,528	6,831	29,933	4,533	5,212	6,427	5,511	6,889	7,969	66,474
본사	1,902	1,435	3,335	3,152	3,181	2,982	15,987	3,331	3,918	3,732	3,125	3,632	3,515	37,240
<b>합계</b>	<b>393,411</b>	<b>468,218</b>	<b>718,709</b>	<b>645,096</b>	<b>663,485</b>	<b>643,946</b>	<b>3,532,865</b>	<b>490,955</b>	<b>511,821</b>	<b>675,067</b>	<b>522,696</b>	<b>674,299</b>	<b>528,660</b>	<b>6,936,363</b>

### ● 한일 단양공장 지역별, 제품별, 월별 내수 출하

(단위: 톤)

지역별	월별 제품별	1	2	3	4	5	6	소 계	7	8	9	10	11	12	합 계
		총 양	PC	82,493	116,510	155,257	129,409		126,251	131,243	741,163	93,218	99,510	158,588	
	SC														
	계	82,493	116,510	155,257	129,409	126,251	131,243	741,163	93,218	99,510	158,588	119,342	150,076	99,986	1,461,883
강 원	PC	12,131	16,684	32,604	30,514	30,831	26,123	148,887	19,293	20,006	27,501	21,924	29,226	22,888	289,725
	SC														
	계	12,131	16,684	32,604	30,514	30,831	26,123	148,887	19,293	20,006	27,501	21,924	29,226	22,888	289,725
충 북	PC	19,481	20,596	35,955	30,089	39,640	41,005	186,766	24,995	25,780	34,177	26,822	34,708	28,758	362,006
	SC														
	계	19,481	20,596	35,955	30,089	39,640	41,005	186,766	24,995	25,780	34,177	26,822	34,708	28,758	362,006
충 남	PC	22,260	24,480	39,958	34,369	36,905	35,229	193,201	24,708	24,545	36,576	27,497	36,683	32,082	375,292
	SC														
	계	22,260	24,480	39,958	34,369	36,905	35,229	193,201	24,708	24,545	36,576	27,497	36,683	32,082	375,292
전 북	PC		299			452		751	449						1,200
	SC														
	계		299			452		751	449						1,200
경 북	PC	27,522	33,300	62,781	62,478	56,819	53,175	296,075	40,295	40,017	50,394	39,429	52,862	34,367	553,439
	SC														
	계	27,522	33,300	62,781	62,478	56,819	53,175	296,075	40,295	40,017	50,394	39,429	52,862	34,367	553,439
경 남	PC	537	904	1,271	1,987	1,182	162	6,043	475	124	700	892	1,496	1,289	11,019
	SC														
	계	537	904	1,271	1,987	1,182	162	6,043	475	124	700	892	1,496	1,289	11,019
부 산	PC	797	498	1,487	2,099	1,363	2,568	8,812	1,120	2,242	1,019	495	1,005	1,139	15,832
	SC														
	계	797	498	1,487	2,099	1,363	2,568	8,812	1,120	2,242	1,019	495	1,005	1,139	15,832
합 계	PC	165,221	213,271	329,313	290,945	293,443	289,505	1,581,698	204,553	212,224	308,955	236,401	306,056	220,509	3,070,396
	SC														
	계	165,221	213,271	329,313	290,945	293,443	289,505	1,581,698	204,553	212,224	308,955	236,401	306,056	220,509	3,070,396

### ● 한일 영등포공장 지역별, 제품별, 월별 내수 출하

(단위: 톤)

지역별	월별 제품별	1	2	3	4	5	6	소 계	7	8	9	10	11	12	합 계
		총 양	PC	2,750							2,750				
	SC														
	계	2,750						2,750							2,750

## II. 국내 시멘트산업 통계 (부문편)

### ● 한일 수석공장 지역별, 제품별, 월별 내수 출하

(단위 : 톤)

지역별	월별 제품별	1	2	3	4	5	6	소 계	7	8	9	10	11	12	합 계
		중	PC	38,669	42,564	8,959	52,365	50,612	41,895	285,064	31,088	38,583	51,742	39,706	53,497
양	SC														
	계	38,669	42,564	8,959	52,365	50,612	41,895	285,064	31,088	38,583	51,742	39,706	53,497	38,979	538,659

### ● 한일 군포공장 지역별, 제품별, 월별 내수 출하

(단위 : 톤)

지역별	월별 제품별	1	2	3	4	5	6	소 계	7	8	9	10	11	12	합 계
		중	PC	28,530	35,722	53,645	48,909	55,325	54,808	276,939	35,240	35,518	51,470	40,598	57,163
양	SC														
	계	28,530	35,722	53,645	48,909	55,325	54,808	276,939	35,240	35,518	51,470	40,598	57,163	40,839	537,767

### ● 한일 화성공장 지역별, 제품별, 월별 내수 출하

(단위 : 톤)

지역별	월별 제품별	1	2	3	4	5	6	소 계	7	8	9	10	11	12	합 계
		중	PC	2,470	3,446	6,171	4,873	6,987	7,318	31,265	4,451	4,674	6,265	4,838	6,786
양	SC														
	계	2,470	3,446	6,171	4,873	6,987	7,318	31,265	4,451	4,674	6,265	4,838	6,786	6,245	64,524

### ● 한일 평택공장 지역별, 제품별, 월별 내수 출하

(단위 : 톤)

지역별	월별 제품별	1	2	3	4	5	6	소 계	7	8	9	10	11	12	합 계	
		중	PC	341	339					680						
양	SC	3,595	3,269	5,169	4,854	4,974	3,784	25,645	3,411	4,036	3,267	3,434	4,635	2,609	47,037	
	계	3,936	3,608	5,169	4,854	4,974	3,784	26,325	3,411	4,036	3,267	3,434	4,635	2,609	47,717	
충	PC														29	29
남	SC	3,770	3,881	5,314	4,822	5,130	5,068	27,985	4,230	4,423	5,215	3,921	5,759	4,956	56,489	
	계	3,770	3,881	5,314	4,822	5,130	5,068	27,985	4,230	4,423	5,215	3,921	5,759	4,985	56,518	
합	PC	341	339					680							29	709
계	SC	7,365	7,150	10,483	9,676	10,104	8,852	53,630	7,641	8,459	8,482	7,355	10,394	7,565	103,526	
	계	7,706	7,489	10,483	9,676	10,104	8,852	54,310	7,641	8,459	8,482	7,355	10,394	7,594	104,235	

### ● 한일 성남공장 지역별, 제품별, 월별 내수 출하

(단위 : 톤)

지역별	월별 제품별	1	2	3	4	5	6	소 계	7	8	9	10	11	12	합 계
		중	PC	8,701	9,487	12,436	9,910	11,252	10,672	62,458	6,834	6,966	10,682	7,593	10,809
양	SC														
	계	8,701	9,487	12,436	9,910	11,252	10,672	62,458	6,834	6,966	10,682	7,593	10,809	9,544	114,896



## ● 한일 부천공장 지역별, 제품별, 월별 내수 출하

(단위 : 톤)

지역별	월별 제품별	1	2	3	4	5	6	소 계	7	8	9	10	11	12	합 계
		중	PC	20,703	24,457	35,896	33,445	35,386	34,882	184,769	31,049	30,387	35,063	28,494	36,717
양	SC														
	계	20,703	24,457	35,896	33,445	35,386	34,882	184,769	31,049	30,387	35,063	28,494	36,717	35,159	381,638

## ● 한일 여주공장 지역별, 제품별, 월별 내수 출하

(단위 : 톤)

지역별	월별 제품별	1	2	3	4	5	6	소 계	7	8	9	10	11	12	합 계
		중	PC	3,473	3,116	7,343	11,144	11,501	13,646	50,223	13,102	13,436	14,495	11,485	13,011
양	SC														
	계	3,473	3,116	7,343	11,144	11,501	13,646	50,223	13,102	13,436	14,495	11,485	13,011	11,690	127,442

## ● 한일 인천공장 지역별, 제품별, 월별 내수 출하

(단위 : 톤)

지역별	월별 제품별	1	2	3	4	5	6	소 계	7	8	9	10	11	12	합 계
		중	PC	7,165	11,412	19,351	17,878	17,830	17,878	91,514	18,331	18,373	19,360	16,188	18,509
양	SC														
	계	7,165	11,412	19,351	17,878	17,830	17,878	91,514	18,331	18,373	19,360	16,188	18,509	17,050	199,325

## ● 한일 서인천공장 지역별, 제품별, 월별 내수 출하

(단위 : 톤)

지역별	월별 제품별	1	2	3	4	5	6	소 계	7	8	9	10	11	12	합 계
		중	PC	7,261	7,834	10,161	8,158	7,418	8,104	48,936	5,516	9,467	10,034	7,377	9,927
양	SC						861	861	412		1		56		1,330
	계	7,261	7,834	10,161	8,158	7,418	8,965	49,797	5,928	9,467	10,035	7,377	9,983	8,409	100,996

## ● 한일 청주공장 지역별, 제품별, 월별 내수 출하

(단위 : 톤)

지역별	월별 제품별	1	2	3	4	5	6	소 계	7	8	9	10	11	12	합 계
		충	PC	8,715	10,134	16,158	14,039	13,709	16,964	79,719	11,939	15,282	16,607	10,639	12,185
북	SC														
	계	8,715	10,134	16,158	14,039	13,709	16,964	79,719	11,939	15,282	16,607	10,639	12,185	9,639	156,010
충	PC	3,539	4,219	5,692	6,187	7,644	7,244	34,525	4,839	5,519	5,664	4,448	5,788	4,739	65,522
남	SC														
	계	3,539	4,219	5,692	6,187	7,644	7,244	34,525	4,839	5,519	5,664	4,448	5,788	4,739	65,522
합	PC	12,254	14,353	21,850	20,226	21,353	24,208	114,244	16,778	20,801	22,271	15,087	17,973	14,378	221,532
계	SC														
	계	12,254	14,353	21,850	20,226	21,353	24,208	114,244	16,778	20,801	22,271	15,087	17,973	14,378	221,532

## II. 국내 시멘트산업 통계 (부문편)

### ● 한일 대전공장 지역별, 제품별, 월별 내수 출하

(단위 : 톤)

지역별	월별 제품별	1	2	3	4	5	6	소 계	7	8	9	10	11	12	합 계
		총 부	PC	1,518	2,021	3,253	2,214	2,967	2,603	14,576	1,996	930	1,231	691	1,319
	SC														
	계	1,518	2,021	3,253	2,214	2,967	2,603	14,576	1,996	930	1,231	691	1,319	628	21,371
총 남	PC	14,868	15,776	25,199	21,343	18,842	15,720	111,748	12,300	11,204	14,776	13,041	17,498	15,413	195,980
	SC														
	계	14,868	15,776	25,199	21,343	18,842	15,720	111,748	12,300	11,204	14,776	13,041	17,498	15,413	195,980
전 부	PC								59	410					469
	SC														
	계								59	410					469
합 계	PC	16,386	17,797	28,452	23,557	21,809	18,323	126,324	14,355	12,544	16,007	13,732	18,817	16,041	217,820
	SC														
	계	16,386	17,797	28,452	23,557	21,809	18,323	126,324	14,355	12,544	16,007	13,732	18,817	16,041	217,820

### ● 한일 공주공장 지역별, 제품별, 월별 내수 출하

(단위 : 톤)

지역별	월별 제품별	1	2	3	4	5	6	소 계	7	8	9	10	11	12	합 계
		총 남	PC	11,426	10,723	18,274	17,763	19,413	19,367	96,966	16,846	16,382	18,891	14,397	16,887
	SC	262	23		2	4		291							291
	계	11,688	10,746	18,274	17,765	19,417	19,367	97,257	16,846	16,382	18,891	14,397	16,887	14,157	194,817

### ● 한일 전주공장 지역별, 제품별, 월별 내수 출하

(단위 : 톤)

지역별	월별 제품별	1	2	3	4	5	6	소 계	7	8	9	10	11	12	합 계
		총 부	PC	510		2,156	644	881	5,182	9,373	2,787	2,467	5,331	1,534	1,713
	SC														
	계	510		2,156	644	881	5,182	9,373	2,787	2,467	5,331	1,534	1,713	29	23,234
전 부	PC	3,437	4,012	5,486	3,781	4,949	3,882	25,547	2,425	2,857	4,542	3,696	5,075	4,419	48,561
	SC														
	계	3,437	4,012	5,486	3,781	4,949	3,882	25,547	2,425	2,857	4,542	3,696	5,075	4,419	48,561
합 계	PC	3,947	4,012	7,642	4,425	5,830	9,064	34,920	5,212	5,324	9,873	5,230	6,788	4,448	71,795
	SC														
	계	3,947	4,012	7,642	4,425	5,830	9,064	34,920	5,212	5,324	9,873	5,230	6,788	4,448	71,795

● 한일 목포공장 지역별, 제품별, 월별 내수 출하

(단위 : 톤)

지역별	월별 제품별	1	2	3	4	5	6	소 계	7	8	9	10	11	12	합 계
		전	PC	2,162	2,488	3,949	5,206	7,774	7,441	29,020	7,642	7,660	8,207	6,628	8,187
남	SC														
	계	2,162	2,488	3,949	5,206	7,774	7,441	29,020	7,642	7,660	8,207	6,628	8,187	7,992	75,336

● 한일 함안공장 지역별, 제품별, 월별 내수 출하

(단위 : 톤)

지역별	월별 제품별	1	2	3	4	5	6	소 계	7	8	9	10	11	12	합 계
		경	PC	5,934	3,261	8,409	7,529	9,389	8,453	42,975	8,731	8,577	9,300	6,830	8,365
남	SC														
	계	5,934	3,261	8,409	7,529	9,389	8,453	42,975	8,731	8,577	9,300	6,830	8,365	9,165	93,943

● 한일 대구공장 지역별, 제품별, 월별 내수 출하

(단위 : 톤)

지역별	월별 제품별	1	2	3	4	5	6	소 계	7	8	9	10	11	12	합 계
		경	PC	8,911	11,928	19,803	22,735	14,345	11,354	89,076	9,549	9,078	11,114	8,133	12,559
북	SC														
	계	8,911	11,928	19,803	22,735	14,345	11,354	89,076	9,549	9,078	11,114	8,133	12,559	12,310	151,819

● 한일 서대구공장 지역별, 제품별, 월별 내수 출하

(단위 : 톤)

지역별	월별 제품별	1	2	3	4	5	6	소 계	7	8	9	10	11	12	합 계
		경	PC	4,156	4,125	5,900	5,370	5,661	5,115	30,327	4,972	5,771	5,491	4,485	5,559
북	SC														
	계	4,156	4,125	5,900	5,370	5,661	5,115	30,327	4,972	5,771	5,491	4,485	5,559	3,493	60,098

● 한일 가야공장 지역별, 제품별, 월별 내수 출하

(단위 : 톤)

지역별	월별 제품별	1	2	3	4	5	6	소 계	7	8	9	10	11	12	합 계
		경	PC	5,848	5,385	8,377	7,571	8,595	8,734	44,510	8,968	9,102	9,196	6,950	8,499
남	SC														
	계	5,848	5,385	8,377	7,571	8,595	8,734	44,510	8,968	9,102	9,196	6,950	8,499	8,345	95,570

## II. 국내 시멘트산업 통계 (부문편)

### ● 한일 포항공장 지역별, 제품별, 월별 내수 출하

(단위 : 톤)

지역별	월별 제품별	1	2	3	4	5	6	소 계	7	8	9	10	11	12	합 계
		경북	PC	1,188	819	1,548	1,320	1,273	968	7,116	1,673	1,871	1,756	1,784	1,698
	SC	9,558	12,970	21,414	19,067	22,910	20,671	106,590	18,233	15,005	22,345	18,429	20,645	13,436	214,683
	계	10,746	13,789	22,962	20,387	24,183	21,639	113,706	19,906	16,876	24,101	20,213	22,343	15,565	232,710
경남	PC			147			672	819	308			114	20	178	1,439
	SC	1,119	1,536	472	1,095	656	353	5,231	890	533	306	2,632	738	411	10,741
	계	1,119	1,536	619	1,095	656	1,025	6,050	1,198	533	306	2,746	758	589	12,180
부산	PC														
	SC	821	1,201	1,888	1,962	4,723	1,818	12,413	986	1,513	1,574		3,786	4,037	24,309
	계	821	1,201	1,888	1,962	4,723	1,818	12,413	986	1,513	1,574		3,786	4,037	24,309
합계	PC	1,188	819	1,695	1,320	1,273	1,640	7,935	1,981	1,871	1,756	1,898	1,718	2,307	19,466
	SC	11,498	15,707	23,774	22,124	28,289	22,842	124,234	20,109	17,051	24,225	21,061	25,169	17,884	249,733
	계	12,686	16,526	25,469	23,444	29,562	24,482	132,169	22,090	18,922	25,981	22,959	26,887	20,191	269,199

### ● 한일 부산공장 지역별, 제품별, 월별 내수 출하

(단위 : 톤)

지역별	월별 제품별	1	2	3	4	5	6	소 계	7	8	9	10	11	12	합 계
		경남	PC	1,120	1,148	2,108	1,312	1,698	2,448	9,834	2,320	1,237	1,772	1,575	2,114
	SC														
	계	1,120	1,148	2,108	1,312	1,698	2,448	9,834	2,320	1,237	1,772	1,575	2,114	1,961	20,813
부산	PC	7,801	8,509	10,975	7,778	8,700	6,158	49,921	6,228	5,845	6,840	5,916	7,324	7,473	89,547
	SC	2,074	4,260	5,213	2,684	785	565	15,581	1,183	3,361	3,416	2,103	894	1,194	27,732
	계	9,875	12,769	16,188	10,462	9,485	6,723	65,502	7,411	9,206	10,256	8,019	8,218	8,667	117,279
합계	PC	8,921	9,657	13,083	9,090	10,398	8,606	59,755	8,548	7,082	8,612	7,491	9,438	9,434	110,360
	SC	2,074	4,260	5,213	2,684	785	565	15,581	1,183	3,361	3,416	2,103	894	1,194	27,732
	계	10,995	13,917	18,296	11,774	11,183	9,171	75,336	9,731	10,443	12,028	9,594	10,332	10,628	138,092

● 한일 김해공장 지역별, 제품별, 월별 내수 출하

(단위: 톤)

지역별	월별 제품별	1	2	3	4	5	6	소 계	7	8	9	10	11	12	합 계
		경 남	PC	3,507	3,471	5,195	5,039	5,528	6,831	29,517	4,533	5,212	6,427	5,511	6,889
SC	386		30					416							416
계	3,893		3,447	5,195	5,039	5,528	6,831	29,933	4,533	5,212	6,427	5,511	6,889	7,969	66,474

● 한일 본사 지역별, 제품별, 월별 내수 출하

(단위: 톤)

지역별	월별 제품별	1	2	3	4	5	6	소 계	7	8	9	10	11	12	합 계
		총 남	PC	1,902	1,435	3,335	3,152	3,181	2,982	15,987	3,331	3,918	3,732	3,125	3,632
SC															
계	1,902		1,435	3,335	3,152	3,181	2,982	15,987	3,331	3,918	3,732	3,125	3,632	3,515	37,240

## II. 국내 시멘트산업 통계 (부문편)

### ■ 한일현대 공장별 내수 출하 총괄

(단위 : 톤)

월별 공장별	월별												합 계	
	1	2	3	4	5	6	소 계	7	8	9	10	11		12
단양	68,282	34,340	70,074	79,873	74,161	73,580	400,310	42,540	38,688	63,430	53,280	80,073	65,772	744,093
영월	63,937	103,412	143,140	145,092	139,348	165,918	760,847	105,709	124,877	159,296	135,948	169,837	122,668	1,579,182
성북	33,257	45,840	87,703	80,707	85,365	26,218	359,090	47,446	50,756	80,428	61,918	86,244	60,303	746,185
의왕	47,002	46,977	90,482	77,382	81,568	78,380	421,791	41,218	41,101	74,553	53,845	70,832	52,704	756,044
당진	6,574	9,059	12,752	7,866	9,528	8,656	54,435	4,063	1,187	5,993	8,233	7,573	5,390	86,874
대천	3,042	3,558	5,514	6,566	5,280	5,861	29,821	4,896	4,263	7,219	4,204	7,672	6,879	64,954
대전	12,820	14,564	21,729	21,788	23,927	23,682	118,510	18,829	18,048	25,577	16,190	21,095	18,243	236,492
전주	11,154	9,764	17,186	15,690	14,553	13,934	82,281	10,877	11,346	15,674	12,705	20,502	17,639	171,024
대구	5,990	6,910	10,644	5,608	8,229	6,940	44,321	6,357	5,930	7,033	6,036	7,410	4,147	81,234
영천	6,108	10,121	19,450	18,241	16,817	14,315	85,052	13,282	14,188	15,557	11,380	17,270	12,910	169,639
김해	9,935	10,634	15,131	11,940	13,274	12,797	73,711	10,074	10,235	11,547	10,304	12,553	9,172	137,596
합계	268,101	295,179	493,805	470,753	472,050	430,281	2,430,169	305,291	320,619	466,307	374,043	501,061	375,827	4,773,317

### ● 한일현대 단양공장 지역별, 제품별, 월별 내수 출하

(단위 : 톤)

지역별	월별 제품별	1	2	3	4	5	6	소 계	7	8	9	10	11	12	합 계
		중	PC	42,022	20,527	39,721	45,465	49,317	50,750	247,802	30,103	27,039	47,271	41,045	63,042
	SC														
양	계	42,022	20,527	39,721	45,465	49,317	50,750	247,802	30,103	27,039	47,271	41,045	63,042	52,151	508,453
강	PC	818	995	1,843	2,688	421	1,313	8,078	133	66	334	144	323	54	9,132
	SC														
원	계	818	995	1,843	2,688	421	1,313	8,078	133	66	334	144	323	54	9,132
충	PC	7,352	4,042	4,073	3,378	2,489	2,766	24,100	2,073	2,976	3,624	3,213	4,049	1,988	42,023
	SC														
북	계	7,352	4,042	4,073	3,378	2,489	2,766	24,100	2,073	2,976	3,624	3,213	4,049	1,988	42,023
충	PC	12,643	4,858	16,918	19,041	13,904	11,406	78,770	3,788	3,762	6,336	5,702	8,433	7,798	114,589
	SC														
남	계	12,643	4,858	16,918	19,041	13,904	11,406	78,770	3,788	3,762	6,336	5,702	8,433	7,798	114,589
경	PC	5,447	3,918	7,519	9,301	8,030	7,345	41,560	6,443	4,845	5,662	2,917	3,838	3,781	69,046
	SC														
북	계	5,447	3,918	7,519	9,301	8,030	7,345	41,560	6,443	4,845	5,662	2,917	3,838	3,781	69,046
경	PC										203	259	388		850
	SC														
남	계										203	259	388		850
합	PC	68,282	34,340	70,074	79,873	74,161	73,580	400,310	42,540	38,688	63,430	53,280	80,073	65,772	744,093
	SC														
계	계	68,282	34,340	70,074	79,873	74,161	73,580	400,310	42,540	38,688	63,430	53,280	80,073	65,772	744,093

### ● 한일현대 영월공장 지역별, 제품별, 월별 내수 출하

(단위 : 톤)

지역별	월별 제품별	1	2	3	4	5	6	소 계	7	8	9	10	11	12	합 계
		중	PC	34,053	61,982	82,925	81,497	79,867	105,596	445,920	64,734	79,964	88,340	79,267	95,207
	SC														
양	계	34,053	61,982	82,925	81,497	79,867	105,596	445,920	64,734	79,964	88,340	79,267	95,207	74,991	928,423
강	PC	10,557	9,802	22,969	29,078	27,794	30,206	130,406	17,634	18,118	30,241	21,170	33,404	18,747	269,720
	SC														
원	계	10,557	9,802	22,969	29,078	27,794	30,206	130,406	17,634	18,118	30,241	21,170	33,404	18,747	269,720
충	PC	7,764	10,671	13,186	14,833	13,436	11,440	71,330	7,218	7,377	11,865	10,198	13,291	10,562	131,841
	SC														
북	계	7,764	10,671	13,186	14,833	13,436	11,440	71,330	7,218	7,377	11,865	10,198	13,291	10,562	131,841
충	PC	9,776	19,316	18,541	15,618	13,461	14,583	91,295	13,783	16,845	24,343	20,439	19,809	14,122	200,636
	SC														
남	계	9,776	19,316	18,541	15,618	13,461	14,583	91,295	13,783	16,845	24,343	20,439	19,809	14,122	200,636
경	PC	1,787	1,641	5,519	4,066	4,790	4,093	21,896	2,340	2,573	4,507	4,874	8,126	4,246	48,562
	SC														
북	계	1,787	1,641	5,519	4,066	4,790	4,093	21,896	2,340	2,573	4,507	4,874	8,126	4,246	48,562
합	PC	63,937	103,412	143,140	145,092	139,348	165,918	760,847	105,709	124,877	159,296	135,948	169,837	122,668	1,579,182
	SC														
계	계	63,937	103,412	143,140	145,092	139,348	165,918	760,847	105,709	124,877	159,296	135,948	169,837	122,668	1,579,182

## II. 국내 시멘트산업 통계 (부문편)

### ● 한일현대 성북공장 지역별, 제품별, 월별 내수 출하

(단위 : 톤)

지역별	월별 제품별	1	2	3	4	5	6	소 계	7	8	9	10	11	12	합 계
		중 앙	PC	33,168	45,633	85,436	78,737	83,865	25,984	352,823	46,652	49,261	78,082	60,098	83,477
	SC														
	계	33,168	45,633	85,436	78,737	83,865	25,984	352,823	46,652	49,261	78,082	60,098	83,477	59,243	729,636
강 원	PC	89	207	2,267	1,970	1,500	234	6,267	794	1,495	2,346	1,820	2,767	1,060	16,549
	SC														
	계	89	207	2,267	1,970	1,500	234	6,267	794	1,495	2,346	1,820	2,767	1,060	16,549
합 계	PC	33,257	45,840	87,703	80,707	85,365	26,218	359,090	47,446	50,756	80,428	61,918	86,244	60,303	746,185
	SC														
	계	33,257	45,840	87,703	80,707	85,365	26,218	359,090	47,446	50,756	80,428	61,918	86,244	60,303	746,185

### ● 한일현대 의왕공장 지역별, 제품별, 월별 내수 출하

(단위 : 톤)

지역별	월별 제품별	1	2	3	4	5	6	소 계	7	8	9	10	11	12	합 계
		중 앙	PC	46,565	46,182	88,237	75,147	79,788	76,693	412,612	40,842	40,693	73,330	51,824	68,589
	SC														
	계	46,565	46,182	88,237	75,147	79,788	76,693	412,612	40,842	40,693	73,330	51,824	68,589	51,501	739,391
충 남	PC	437	795	2,245	2,235	1,780	1,687	9,179	376	408	1,223	2,021	2,243	1,203	16,653
	SC														
	계	437	795	2,245	2,235	1,780	1,687	9,179	376	408	1,223	2,021	2,243	1,203	16,653
합 계	PC	47,002	46,977	90,482	77,382	81,568	78,380	421,791	41,218	41,101	74,553	53,845	70,832	52,704	756,044
	SC														
	계	47,002	46,977	90,482	77,382	81,568	78,380	421,791	41,218	41,101	74,553	53,845	70,832	52,704	756,044

### ● 한일현대 당진공장 지역별, 제품별, 월별 내수 출하

(단위 : 톤)

지역별	월별 제품별	1	2	3	4	5	6	소 계	7	8	9	10	11	12	합 계
		중 앙	PC	3,846	5,870	6,711	4,114	5,902	7,477	33,920	2,595	241	4,881	5,770	5,539
	SC	1,810	1,394	3,396	2,309	1,885	58	10,852			205	617	409	327	12,410
	계	5,656	7,264	10,107	6,423	7,787	7,535	44,772	2,595	241	5,086	6,387	5,948	3,910	68,939
충 남	PC	918	1,795	2,645	1,443	1,741	1,121	9,663	1,468	946	907	1,846	1,625	1,480	17,935
	SC														
	계	918	1,795	2,645	1,443	1,741	1,121	9,663	1,468	946	907	1,846	1,625	1,480	17,935
합 계	PC	4,764	7,665	9,356	5,557	7,643	8,598	43,583	4,063	1,187	5,788	7,616	7,164	5,063	74,464
	SC	1,810	1,394	3,396	2,309	1,885	58	10,852			205	617	409	327	12,410
	계	6,574	9,059	12,752	7,866	9,528	8,656	54,435	4,063	1,187	5,993	8,233	7,573	5,390	86,874



● 한일현대 대천공장 지역별, 제품별, 월별 내수 출하

(단위 : 톤)

지역별	월별 제품별	1	2	3	4	5	6	소 계	7	8	9	10	11	12	합 계
		총 남	PC	3,042	3,558	5,514	6,566	5,280	5,861	29,821	4,896	4,263	7,219	4,204	7,672
	SC														
	계	3,042	3,558	5,514	6,566	5,280	5,861	29,821	4,896	4,263	7,219	4,204	7,672	6,879	64,954

● 한일현대 대전공장 지역별, 제품별, 월별 내수 출하

(단위 : 톤)

지역별	월별 제품별	1	2	3	4	5	6	소 계	7	8	9	10	11	12	합 계
		총 북	PC	2,774	2,866	4,379	3,602	3,329	2,921	19,871	3,972	4,152	4,445	2,638	3,530
	SC														
	계	2,774	2,866	4,379	3,602	3,329	2,921	19,871	3,972	4,152	4,445	2,638	3,530	5,738	44,346
총 남	PC	10,046	11,698	16,413	17,014	19,456	19,705	94,332	13,918	13,338	20,402	12,966	16,392	12,212	183,560
	SC														
	계	10,046	11,698	16,413	17,014	19,456	19,705	94,332	13,918	13,338	20,402	12,966	16,392	12,212	183,560
전 북	PC			937	1,172	1,142	1,056	4,307	939	558	730	586	1,173	293	8,586
	SC														
	계			937	1,172	1,142	1,056	4,307	939	558	730	586	1,173	293	8,586
합 계	PC	12,820	14,564	21,729	21,788	23,927	23,682	118,510	18,829	18,048	25,577	16,190	21,095	18,243	236,492
	SC														
	계	12,820	14,564	21,729	21,788	23,927	23,682	118,510	18,829	18,048	25,577	16,190	21,095	18,243	236,492

● 한일현대 전주공장 지역별, 제품별, 월별 내수 출하

(단위 : 톤)

지역별	월별 제품별	1	2	3	4	5	6	소 계	7	8	9	10	11	12	합 계
		총 남	PC	96	128	96	128	96	64	608	48	32	32	32	48
	SC														
	계	96	128	96	128	96	64	608	48	32	32	32	48	64	864
전 북	PC	11,042	9,636	17,090	15,540	14,435	13,846	81,589	10,532	11,303	15,240	12,643	20,258	16,287	167,852
	SC														
	계	11,042	9,636	17,090	15,540	14,435	13,846	81,589	10,532	11,303	15,240	12,643	20,258	16,287	167,852
전 남	PC				20	16	24	60	297	11	402	30	196	1,288	2,284
	SC														
	계				20	16	24	60	297	11	402	30	196	1,288	2,284
경 남	PC	16			2	6		24							24
	SC														
	계	16			2	6		24							24
합 계	PC	11,154	9,764	17,186	15,690	14,553	13,934	82,281	10,877	11,346	15,674	12,705	20,502	17,639	171,024
	SC														
	계	11,154	9,764	17,186	15,690	14,553	13,934	82,281	10,877	11,346	15,674	12,705	20,502	17,639	171,024

## II. 국내 시멘트산업 통계 (부문편)

### ● 한일현대 대구공장 지역별, 제품별, 월별 내수 출하

(단위 : 톤)

지역별	월별 제품별	1	2	3	4	5	6	소 계	7	8	9	10	11	12	합 계
		경북	PC	5,966	6,910	10,644	5,608	8,229	6,928	44,285	6,357	5,914	7,021	6,024	7,374
SC															
계	5,966		6,910	10,644	5,608	8,229	6,928	44,285	6,357	5,914	7,021	6,024	7,374	4,135	81,110
경남	PC	24					12	36		16	12	12	36	12	124
	SC														
	계	24					12	36		16	12	12	36	12	124
합계	PC	5,990	6,910	10,644	5,608	8,229	6,940	44,321	6,357	5,930	7,033	6,036	7,410	4,147	81,234
	SC														
	계	5,990	6,910	10,644	5,608	8,229	6,940	44,321	6,357	5,930	7,033	6,036	7,410	4,147	81,234

### ● 한일현대 영천공장 지역별, 제품별, 월별 내수 출하

(단위 : 톤)

지역별	월별 제품별	1	2	3	4	5	6	소 계	7	8	9	10	11	12	합 계
		경북	PC	6,108	10,121	19,450	18,241	16,817	14,315	85,052	13,282	14,188	15,557	11,380	12,270
SC															
계	6,108		10,121	19,450	18,241	16,817	14,315	85,052	13,282	14,188	15,557	11,380	12,270	12,910	169,639

### ● 한일현대 김해공장 지역별, 제품별, 월별 내수 출하

(단위 : 톤)

지역별	월별 제품별	1	2	3	4	5	6	소 계	7	8	9	10	11	12	합 계
		경남	PC	9,930	10,630	15,126	11,937	13,274	12,797	73,694	10,074	10,235	11,537	10,284	12,526
SC															
계	9,930		10,630	15,126	11,937	13,274	12,797	73,694	10,074	10,235	11,537	10,284	12,526	9,158	137,508
부산	PC	5	4	5	3			17			10	20	27	14	88
	SC														
	계	5	4	5	3			17			10	20	27	14	88
합계	PC	9,935	10,634	15,131	11,940	13,274	12,797	73,711	10,074	10,235	11,547	10,304	12,553	9,172	137,596
	SC														
	계	9,935	10,634	15,131	11,940	13,274	12,797	73,711	10,074	10,235	11,547	10,304	12,553	9,172	137,596

### ■ 아세아 공장별 내수 출하 총괄

(단위 : 톤)

월별 공장별	월별												합 계	
	1	2	3	4	5	6	소 계	7	8	9	10	11		12
제천	108,219	136,856	225,924	208,285	225,091	222,559	<b>1,126,934</b>	165,214	172,297	228,988	172,685	213,865	159,116	<b>2,239,099</b>
부곡	14,293	19,908	33,213	22,431	32,191	24,466	<b>146,502</b>	17,298	22,347	29,461	20,689	25,413	23,186	<b>284,896</b>
수원	18,937	18,029	22,105	20,905	25,611	25,286	<b>130,873</b>	21,041	23,191	31,300	20,176	27,678	21,887	<b>276,146</b>
덕소	44,794	53,445	73,168	66,239	68,350	67,840	<b>373,836</b>	50,711	45,748	64,698	47,447	61,231	50,239	<b>693,910</b>
대전	11,358	10,732	17,083	19,477	16,755	18,412	<b>93,817</b>	13,560	13,083	24,465	19,843	25,005	19,580	<b>209,353</b>
홍성	9,366	13,319	18,922	14,656	15,277	12,557	<b>84,097</b>	8,329	10,129	11,481	9,053	14,804	9,187	<b>147,080</b>
대구	17,745	18,401	32,509	30,587	32,629	31,700	<b>163,571</b>	26,482	26,791	35,541	29,172	32,134	25,489	<b>339,180</b>
<b>합계</b>	<b>224,712</b>	<b>270,690</b>	<b>422,924</b>	<b>382,580</b>	<b>415,904</b>	<b>402,820</b>	<b>2,119,630</b>	<b>302,635</b>	<b>313,586</b>	<b>425,934</b>	<b>319,065</b>	<b>400,130</b>	<b>308,684</b>	<b>4,189,664</b>

### ● 아세아 제천공장 지역별, 제품별, 월별 내수 출하

(단위 : 톤)

지역별	월별 제품별	월별												합 계	
		1	2	3	4	5	6	소 계	7	8	9	10	11		12
중 앙	PC	71,160	89,539	140,771	125,761	139,039	135,952	<b>702,222</b>	104,600	110,591	141,561	104,828	119,811	94,432	<b>1,378,045</b>
	SC	601	1,173	3,877	1,338	587	5,054	<b>12,630</b>	2,547	1,038	1,937	2,125	3,466	2,267	
	계	71,761	90,712	144,648	127,099	139,626	141,006	<b>714,852</b>	107,147	111,629	143,498	106,953	123,277	96,699	
강 원	PC	3,343	3,837	4,546	5,182	4,980	4,822	<b>26,710</b>	3,887	3,832	5,740	5,571	7,251	5,298	<b>58,289</b>
	SC														
	계	3,343	3,837	4,546	5,182	4,980	4,822	<b>26,710</b>	3,887	3,832	5,740	5,571	7,251	5,298	
충 북	PC	17,857	20,164	43,350	40,248	44,275	43,622	<b>209,516</b>	31,408	33,057	41,324	29,886	40,299	25,948	<b>411,438</b>
	SC	547	695	1,780	1,736	2,665	2,388	<b>9,811</b>	2,370	1,752	2,361	2,166	2,221	1,180	
	계	18,404	20,859	45,130	41,984	46,940	46,010	<b>219,327</b>	33,778	34,809	43,685	32,052	42,520	27,128	
충 남	PC	9,417	13,222	13,754	14,348	13,942	13,095	<b>77,778</b>	8,464	9,098	15,990	14,073	16,658	12,893	<b>154,954</b>
	SC									59					
	계	9,417	13,222	13,754	14,348	13,942	13,095	<b>77,778</b>	8,464	9,157	15,990	14,073	16,658	12,893	
경 북	PC	3,010	4,870	8,599	9,039	9,499	8,988	<b>44,005</b>	6,615	7,080	10,958	7,594	12,887	10,394	<b>99,533</b>
	SC	2,284	3,356	9,247	10,633	10,104	8,638	<b>44,262</b>	5,323	5,790	9,117	5,873	10,012	6,035	
	계	5,294	8,226	17,846	19,672	19,603	17,626	<b>88,267</b>	11,938	12,870	20,075	13,467	22,899	16,429	
경 남	PC														<b>2,498</b>
	SC											569	1,260	669	
	계											569	1,260	669	
<b>합 계</b>	PC	104,787	131,632	211,020	194,578	211,735	206,479	<b>1,060,231</b>	154,974	163,658	215,573	161,952	196,906	148,965	<b>2,102,259</b>
	SC	3,432	5,224	14,904	13,707	13,356	16,080	<b>66,703</b>	10,240	8,639	13,415	10,733	16,959	10,151	
	계	108,219	136,856	225,924	208,285	225,091	222,559	<b>1,126,934</b>	165,214	172,297	228,988	172,685	213,865	159,116	

## II. 국내 시멘트산업 통계 (부문편)

### ● 아세아 부곡공장 지역별, 제품별, 월별 내수 출하

(단위 : 톤)

지역별	월별 제품별	1	2	3	4	5	6	소 계	7	8	9	10	11	12	합 계
		총	PC	14,293	19,908	33,213	22,431	32,191	24,466	146,502	17,298	22,347	29,461	20,689	25,413
양	SC														
	계	14,293	19,908	33,213	22,431	32,191	24,466	146,502	17,298	22,347	29,461	20,689	25,413	23,186	284,896

### ● 아세아 수원공장 지역별, 제품별, 월별 내수 출하

(단위 : 톤)

지역별	월별 제품별	1	2	3	4	5	6	소 계	7	8	9	10	11	12	합 계
		총	PC	18,937	18,029	22,105	20,905	25,611	25,286	130,873	21,041	23,191	31,300	20,176	27,675
양	SC														
	계	18,937	18,029	22,105	20,905	25,611	25,286	130,873	21,041	23,191	31,300	20,176	27,675	21,887	276,146

### ● 아세아 덕소공장 지역별, 제품별, 월별 내수 출하

(단위 : 톤)

지역별	월별 제품별	1	2	3	4	5	6	소 계	7	8	9	10	11	12	합 계
		총	PC	44,794	53,445	73,168	66,239	68,350	67,840	373,836	50,711	45,748	64,698	47,447	61,231
양	SC														
	계	44,794	53,445	73,168	66,239	68,350	67,840	373,836	50,711	45,748	64,698	47,447	61,231	50,239	693,910

### ● 아세아 대전공장 지역별, 제품별, 월별 내수 출하

(단위 : 톤)

지역별	월별 제품별	1	2	3	4	5	6	소 계	7	8	9	10	11	12	합 계
		총	PC	11,358	10,732	17,083	19,477	16,755	18,412	93,817	13,560	13,083	24,465	19,843	25,005
남	SC														
	계	11,358	10,732	17,083	19,477	16,755	18,412	93,817	13,560	13,083	24,465	19,843	25,005	19,580	209,353

### ● 아세아 흥성공장 지역별, 제품별, 월별 내수 출하

(단위 : 톤)

지역별	월별 제품별	1	2	3	4	5	6	소 계	7	8	9	10	11	12	합 계
		총	PC	9,366	13,319	18,922	14,656	15,277	12,557	84,097	8,329	10,129	11,481	9,053	14,804
남	SC														
	계	9,366	13,319	18,922	14,656	15,277	12,557	84,097	8,329	10,129	11,481	9,053	14,804	9,187	147,080

### ● 아세아 대구공장 지역별, 제품별, 월별 내수 출하

(단위 : 톤)

지역별	월별 제품별	1	2	3	4	5	6	소 계	7	8	9	10	11	12	합 계
		경	PC	17,745	18,401	32,509	30,587	32,629	31,700	163,571	26,482	26,791	35,541	29,172	32,134
북	SC														
	계	17,745	18,401	32,509	30,587	32,629	31,700	163,571	26,482	26,791	35,541	29,172	32,134	25,489	339,180

### ■ 성신 공장별 내수 출하 총괄

(단위 : 톤)

공장별	월별												합 계	
	1	2	3	4	5	6	소 계	7	8	9	10	11		12
단양	222,859	186,812	327,246	326,086	336,936	322,209	1,722,148	243,373	259,039	324,899	249,469	311,699	246,095	3,356,722
수색	59,505	59,864	90,954	86,970	98,215	100,713	496,221	65,258	64,242	86,502	66,911	84,598	75,580	939,312
구리	15,059	18,560	23,774	21,001	21,099	20,830	120,323	16,952	16,615	22,148	17,464	21,943	19,213	234,658
의왕	43,565	44,694	62,770	55,082	48,953	55,987	311,051	49,959	53,443	64,965	41,427	54,946	48,002	623,793
용인	6,968	7,676	11,521	9,932	9,833	11,195	57,125	8,011	7,989	11,154	8,382	12,025	8,554	113,240
파주	6,503	7,289	8,681	7,307	7,387	6,971	44,138	4,972	5,074	5,705	4,768	6,313	4,590	75,560
부강	51,206	57,171	101,901	92,918	102,733	96,814	502,743	69,402	68,971	101,587	75,108	95,293	74,213	987,317
논산	1,206	2,057	3,579	3,401	3,578	2,971	16,792	1,878	2,366	4,769	2,526	4,460	3,790	36,581
대전	1,206	2,404	4,219	4,892	3,992	4,137	20,850	4,598	4,890	7,445	4,609	6,631	6,404	55,427
안동	9,824	13,961	22,588	26,350	21,568	24,218	118,509	15,265	15,698	21,697	17,390	23,398	17,783	229,740
김해	15,915	18,886	23,175	23,551	25,946	24,913	132,386	21,692	20,343	24,530	18,385	27,770	29,497	274,603
본사	13,874	18,902	26,074	32,929	27,142	4,741	123,662	11,187	16,979	21,945	20,021	22,487	23,098	239,379
<b>합계</b>	<b>447,690</b>	<b>438,276</b>	<b>706,482</b>	<b>690,419</b>	<b>707,382</b>	<b>675,699</b>	<b>3,665,948</b>	<b>512,547</b>	<b>535,649</b>	<b>697,346</b>	<b>526,460</b>	<b>671,563</b>	<b>556,819</b>	<b>7,166,332</b>

## II. 국내 시멘트산업 통계 (부문편)

### ● 성신 단양공장 지역별, 제품별, 월별 내수 출하

(단위 : 톤)

지역별	월별 제품별	1	2	3	4	5	6	소 계	7	8	9	10	11	12	합 계
중 양	PC	132,550	98,993	154,702	161,240	173,811	169,600	<b>890,896</b>	130,704	132,915	161,462	115,286	155,473	122,819	<b>1,709,555</b>
	SC														
강 원	계	132,550	98,993	154,702	161,240	173,811	169,600	<b>890,896</b>	130,704	132,915	161,462	115,286	155,473	122,819	<b>1,709,555</b>
	PC	9,363	11,817	23,641	28,553	27,044	27,358	<b>127,776</b>	19,005	20,596	20,688	15,491	20,068	8,992	<b>232,616</b>
SC															
총 북	계		628	472	179	208		<b>1,487</b>		539					<b>2,026</b>
	PC	28,796	32,456	59,760	56,503	57,718	53,064	<b>288,297</b>	37,386	40,320	60,819	45,686	57,877	48,439	<b>578,824</b>
SC															
총 남	계	28,796	32,456	59,760	56,503	57,718	53,064	<b>288,297</b>	37,386	40,320	60,819	45,686	57,877	48,439	<b>578,824</b>
	PC	40,665	29,091	61,143	57,107	52,479	51,208	<b>291,693</b>	38,458	48,411	61,791	57,449	54,876	42,849	<b>595,527</b>
SC															
전 북	계	2,805	3,012	9,990	12,168	13,921	11,728	<b>53,624</b>	9,781	10,259	10,225	15,145	14,589	14,065	<b>127,688</b>
	PC											28			<b>28</b>
경 북	SC											28			<b>28</b>
	계											28			<b>28</b>
경 남	PC	11,289	14,290	27,561	21,464	23,820	20,844	<b>119,268</b>	17,684	16,716	19,977	15,475	23,241	22,665	<b>235,026</b>
	SC														
합 계	계	11,289	14,290	27,561	21,464	23,820	20,844	<b>119,268</b>	17,684	16,716	19,977	15,475	23,241	22,665	<b>235,026</b>
	PC	196	165	439	1,219	2,064	135	<b>4,218</b>	136	81	162	54	164	331	<b>5,146</b>
SC															
합 계	계	196	165	439	1,219	2,064	135	<b>4,218</b>	136	81	162	54	164	331	<b>5,146</b>
	PC	222,859	186,812	327,246	326,086	336,936	322,209	<b>1,722,148</b>	243,373	259,039	324,899	249,469	311,699	246,095	<b>3,356,722</b>
SC															
합 계	계	222,859	186,812	327,246	326,086	336,936	322,209	<b>1,722,148</b>	243,373	259,039	324,899	249,469	311,699	246,095	<b>3,356,722</b>

### ● 성신 수색공장 지역별, 제품별, 월별 내수 출하

(단위 : 톤)

지역별	월별 제품별	1	2	3	4	5	6	소 계	7	8	9	10	11	12	합 계
중 양	PC	59,358	59,864	90,488	85,739	97,186	99,012	<b>491,647</b>	64,848	63,684	85,302	66,357	84,129	75,463	<b>931,430</b>
	SC														
강 원	계	59,358	59,864	90,488	85,739	97,186	99,012	<b>491,647</b>	64,848	63,684	85,302	66,357	84,129	75,463	<b>931,430</b>
	PC	147		466	1,231	1,029	1,701	<b>4,574</b>	410	558	1,200	554	469	117	<b>7,882</b>
SC															
합 계	계	147		466	1,231	1,029	1,701	<b>4,574</b>	410	558	1,200	554	469	117	<b>7,882</b>
	PC	59,505	59,864	90,954	86,970	98,215	100,713	<b>496,221</b>	65,258	64,242	86,502	66,911	84,598	75,580	<b>939,312</b>
SC															
합 계	계	59,505	59,864	90,954	86,970	98,215	100,713	<b>496,221</b>	65,258	64,242	86,502	66,911	84,598	75,580	<b>939,312</b>

## ● 성신 구리공장 지역별, 제품별, 월별 내수 출하

(단위: 톤)

지역별	월별 제품별	1	2	3	4	5	6	소 계	7	8	9	10	11	12	합 계
		중 앙	PC	15,059	18,560	23,774	21,001	21,099	20,830	120,323	16,952	16,615	22,148	17,464	21,943
SC															
계	15,059		18,560	23,774	21,001	21,099	20,830	120,323	16,952	16,615	22,148	17,464	21,943	19,213	234,658

## ● 성신 의왕공장 지역별, 제품별, 월별 내수 출하

(단위: 톤)

지역별	월별 제품별	1	2	3	4	5	6	소 계	7	8	9	10	11	12	합 계
		중 앙	PC	40,736	41,730	54,163	49,567	43,347	50,493	280,036	44,446	47,286	56,018	34,324	44,901
SC															
계	40,736		41,730	54,163	49,567	43,347	50,493	280,036	44,446	47,286	56,018	34,324	44,901	40,156	547,167
중 남	PC	2,829	2,964	8,607	5,515	5,606	5,494	31,015	5,513	6,157	8,947	7,103	10,045	7,846	76,626
	SC														
	계	2,829	2,964	8,607	5,515	5,606	5,494	31,015	5,513	6,157	8,947	7,103	10,045	7,846	76,626
합 계	PC	43,565	44,694	62,770	55,082	48,953	55,987	311,051	49,959	53,443	64,965	41,427	54,946	48,002	623,793
	SC														
	계	43,565	44,694	62,770	55,082	48,953	55,987	311,051	49,959	53,443	64,965	41,427	54,946	48,002	623,793

## ● 성신 용인공장 지역별, 제품별, 월별 내수 출하

(단위: 톤)

지역별	월별 제품별	1	2	3	4	5	6	소 계	7	8	9	10	11	12	합 계
		중 앙	PC	6,968	7,676	11,521	9,932	9,833	11,195	57,125	8,011	7,989	11,154	8,382	12,025
SC															
계	6,968		7,676	11,521	9,932	9,833	11,195	57,125	8,011	7,989	11,154	8,382	12,025	8,554	113,240

## ● 성신 파주공장 지역별, 제품별, 월별 내수 출하

(단위: 톤)

지역별	월별 제품별	1	2	3	4	5	6	소 계	7	8	9	10	11	12	합 계
		중 앙	PC	6,503	7,289	8,681	7,307	7,387	6,971	44,138	4,972	5,074	5,705	4,768	6,313
SC															
계	6,503		7,289	8,681	7,307	7,387	6,971	44,138	4,972	5,074	5,705	4,768	6,313	4,590	75,560

## II. 국내 시멘트산업 통계 (부문편)

### ● 성신 부강공장 지역별, 제품별, 월별 내수 출하

(단위 : 톤)

지역별	월별 제품별	1	2	3	4	5	6	소 계	7	8	9	10	11	12	합 계
		중 앙	PC	143	86	115				344		28		115	143
	SC	341	395	540	654	425	541	2,896	340	1,757	3,987	4,049	3,888	4,596	21,513
	계	484	481	655	654	425	541	3,240	340	1,785	3,987	4,164	4,031	4,596	22,143
강 원	PC														
	SC					142		142	169						311
	계					142		142	169						311
충 북	PC	8,403	7,509	14,959	15,446	20,101	19,482	85,900	12,134	10,745	21,432	14,393	16,006	12,878	173,488
	SC	1,011	1,466	2,195	1,835	1,662	1,800	9,969	1,490	1,664	1,776	1,658	2,291	1,777	20,625
	계	9,414	8,975	17,154	17,281	21,763	21,282	95,869	13,624	12,409	23,208	16,051	18,297	14,655	194,113
충 남	PC	30,844	34,004	58,425	49,215	52,024	48,520	273,032	34,169	34,769	43,174	29,871	42,774	31,694	489,483
	SC	1,688	2,483	5,011	4,939	7,434	6,832	28,387	4,573	5,123	8,148	5,883	6,730	3,785	62,629
	계	32,532	36,487	63,436	54,154	59,458	55,352	301,419	38,742	39,892	51,322	35,754	49,504	35,479	552,112
전 북	PC	926	723	1,532	1,187	1,565	1,416	7,349	955	1,446	1,362	1,418	1,502	1,049	15,081
	SC														
	계	926	723	1,532	1,187	1,565	1,416	7,349	955	1,446	1,362	1,418	1,502	1,049	15,081
경 북	PC	634	1,354	1,293	462	781	115	4,639					28		4,667
	SC	2,354	3,337	7,315	7,477	7,484	6,947	34,914	5,372	5,152	6,291	4,625	7,376	4,682	68,412
	계	2,988	4,691	8,608	7,939	8,265	7,062	39,553	5,372	5,152	6,291	4,625	7,404	4,682	73,079
경 남	PC	1,235	1,408	1,785	2,047	2,049	1,617	10,141	1,328	1,414	2,022	2,714	3,548	2,460	23,627
	SC	227	568	3,078	4,581	3,621	3,250	15,325	3,403	3,960	7,009	5,432	5,488	5,251	45,868
	계	1,462	1,976	4,863	6,628	5,670	4,867	25,466	4,731	5,374	9,031	8,146	9,036	7,711	69,495
부 산	PC	43	28	85	14	57	85	312	169		196	126	437	409	1,649
	SC	3,357	3,810	5,568	5,061	5,388	6,209	29,393	5,300	2,913	6,190	4,824	5,082	5,632	59,334
	계	3,400	3,838	5,653	5,075	5,445	6,294	29,705	5,469	2,913	6,386	4,950	5,519	6,041	60,983
합 계	PC	42,228	45,112	78,194	68,371	76,577	71,235	381,717	48,755	48,402	68,186	48,637	64,438	48,490	708,625
	SC	8,978	12,059	23,707	24,547	26,156	25,579	121,026	20,647	20,569	33,401	26,471	30,855	25,723	278,692
	계	51,206	57,171	101,901	92,918	102,733	96,814	502,743	69,402	68,971	101,587	75,108	95,293	74,213	987,317



## ● 성신 논산공장 지역별, 제품별, 월별 내수 출하

(단위: 톤)

지역별	월별 제품별	1	2	3	4	5	6	소 계	7	8	9	10	11	12	합 계
		총 남	PC	1,148	1,853	3,318	2,786	3,021	2,824	14,950	1,372	1,343	2,733	2,260	3,210
	SC														
	계	1,148	1,853	3,318	2,786	3,021	2,824	14,950	1,372	1,343	2,733	2,260	3,210	2,603	28,471
전 북	PC	29	147	175	414	441	147	1,353	506	1,023	2,036	266	1,250	1,187	7,621
	SC														
	계	29	147	175	414	441	147	1,353	506	1,023	2,036	266	1,250	1,187	7,621
경 북	PC	29	57	86	201	116		489							489
	SC														
	계	29	57	86	201	116		489							489
합 계	PC	1,206	2,057	3,579	3,401	3,578	2,971	16,792	1,878	2,366	4,769	2,526	4,460	3,790	36,581
	SC														
	계	1,206	2,057	3,579	3,401	3,578	2,971	16,792	1,878	2,366	4,769	2,526	4,460	3,790	36,581

## ● 성신 대전공장 지역별, 제품별, 월별 내수 출하

(단위: 톤)

지역별	월별 제품별	1	2	3	4	5	6	소 계	7	8	9	10	11	12	합 계
		총 남	PC	1,206	2,404	4,219	4,892	3,992	4,137	20,850	4,598	4,890	7,445	4,609	6,631
	SC														
	계	1,206	2,404	4,219	4,892	3,992	4,137	20,850	4,598	4,890	7,445	4,609	6,631	6,404	55,427

## ● 성신 안동공장 지역별, 제품별, 월별 내수 출하

(단위: 톤)

지역별	월별 제품별	1	2	3	4	5	6	소 계	7	8	9	10	11	12	합 계
		경 북	PC	8,132	12,093	20,596	24,098	19,194	21,427	105,540	12,391	13,706	19,024	15,250	19,562
	SC														
	계	8,132	12,093	20,596	24,098	19,194	21,427	105,540	12,391	13,706	19,024	15,250	19,562	14,541	200,014
경 남	PC	1,692	1,868	1,992	2,252	2,374	2,791	12,969	2,874	1,992	2,673	2,140	3,836	3,242	29,726
	SC														
	계	1,692	1,868	1,992	2,252	2,374	2,791	12,969	2,874	1,992	2,673	2,140	3,836	3,242	29,726
합 계	PC	9,824	13,961	22,588	26,350	21,568	24,218	118,509	15,265	15,698	21,697	17,390	23,398	17,783	229,740
	SC														
	계	9,824	13,961	22,588	26,350	21,568	24,218	118,509	15,265	15,698	21,697	17,390	23,398	17,783	229,740

## II. 국내 시멘트산업 통계 (부문편)

### ● 성신 김해공장 지역별, 제품별, 월별 내수 출하

(단위 : 톤)

지역별	월별 제품별	1	2	3	4	5	6	소 계	7	8	9	10	11	12	합 계
		경북	PC						398	398		75	205	40	
	SC														
	계						398	398		75	205	40		625	1,343
경남	PC	11,967	13,505	17,685	17,186	20,143	20,297	100,783	16,305	16,565	20,664	14,144	23,674	24,561	216,696
	SC														
	계	11,967	13,505	17,685	17,186	20,143	20,297	100,783	16,305	16,565	20,664	14,144	23,674	24,561	216,696
부산	PC	3,948	5,381	5,490	6,365	5,803	4,218	31,205	5,387	3,703	3,661	4,201	4,096	4,311	56,564
	SC														
	계	3,948	5,381	5,490	6,365	5,803	4,218	31,205	5,387	3,703	3,661	4,201	4,096	4,311	56,564
합계	PC	15,915	18,886	23,175	23,551	25,946	24,913	132,386	21,692	20,343	24,530	18,385	27,770	29,497	274,603
	SC														
	계	15,915	18,886	23,175	23,551	25,946	24,913	132,386	21,692	20,343	24,530	18,385	27,770	29,497	274,603

### ● 성신 본사 지역별, 제품별, 월별 내수 출하

(단위 : 톤)

지역별	월별 제품별	1	2	3	4	5	6	소 계	7	8	9	10	11	12	합 계
		중앙	PC	4,536	9,472	17,063	23,626	20,795	1,387	76,879	6,853	13,905	13,217	10,574	11,495
	SC														
	계	4,536	9,472	17,063	23,626	20,795	1,387	76,879	6,853	13,905	13,217	10,574	11,495	12,644	145,567
강원	PC	30		1,083	2,176	1,554	29	4,872	442	178	1,111	1,408	2,354	791	11,156
	SC														
	계	30		1,083	2,176	1,554	29	4,872	442	178	1,111	1,408	2,354	791	11,156
충북	PC	2,136	1,401		2,687			6,224							6,224
	SC														
	계	2,136	1,401		2,687			6,224							6,224
충남	PC										829	1,622	2,362	978	5,791
	SC														
	계										829	1,622	2,362	978	5,791
전북	PC	323	352	59	147	117		998							998
	SC														
	계	323	352	59	147	117		998							998
경남	PC	295	234	353	235	236	294	1,647	237	677	2,409	2,302	1,829	3,107	12,208
	SC														
	계	295	234	353	235	236	294	1,647	237	677	2,409	2,302	1,829	3,107	12,208
부산	PC	6,554	7,443	7,516	4,058	4,440	3,031	33,042	3,655	2,219	4,379	4,115	4,447	5,578	57,435
	SC														
	계	6,554	7,443	7,516	4,058	4,440	3,031	33,042	3,655	2,219	4,379	4,115	4,447	5,578	57,435
합계	PC	13,874	18,902	26,074	32,929	27,142	4,741	123,662	11,187	16,979	21,945	20,021	22,487	23,098	239,379
	SC														
	계	13,874	18,902	26,074	32,929	27,142	4,741	123,662	11,187	16,979	21,945	20,021	22,487	23,098	239,379

### ■ 한라 공장별 내수 출하 총괄

(단위 : 톤)

월별 공장별	월별												합 계	
	1	2	3	4	5	6	소 계	7	8	9	10	11		12
옥계항	45,197	52,576	74,153	70,946	76,404	62,930	382,206	55,922	50,630	54,443	49,956	61,442	53,124	707,723
옥계	3,872	3,857	7,546	7,427	4,449	5,795	32,946	4,561	2,215	3,736	3,149	2,747	3,459	52,813
부곡	25,218	20,423	33,423	26,346	24,528	21,455	151,393	14,594	19,648	24,538	15,677	20,519	13,599	259,968
인천	81,816	93,992	143,832	127,534	148,773	143,001	738,948	112,539	116,346	152,881	117,255	148,509	109,967	1,496,445
초성리	6,153	8,208	15,919	17,847	17,184	14,979	80,290	8,724	12,016	16,161	9,591	14,190	7,086	148,058
매포	5,237	6,482	12,611	11,130	12,760	11,850	60,070	9,504	10,574	14,490	10,135	15,286	8,691	128,750
장항	8,208	9,685	17,669	18,489	21,251	19,519	94,821	15,784	18,591	21,459	16,095	24,666	19,553	210,969
음성	32,765	36,153	49,336	42,243	43,103	45,337	248,937	31,351	29,403	38,945	34,337	43,515	31,471	457,959
광양	40,146	40,461	60,364	54,803	60,770	55,273	311,817	42,043	43,131	59,556	46,054	54,752	48,168	605,521
삼호	8,133	11,483	19,731	17,976	20,657	17,904	95,884	14,840	17,817	23,062	19,341	26,164	24,087	221,195
포항	39,771	40,450	62,520	63,007	69,812	66,131	341,691	58,753	69,332	78,178	51,576	68,406	54,408	722,344
창원	47,677	49,513	71,499	70,073	76,486	72,923	388,171	58,638	63,476	67,338	54,048	69,313	58,130	759,114
온산	70,713	74,381	87,204	77,673	90,155	78,863	478,989	61,481	68,559	72,974	56,372	81,058	82,077	901,510
제주	25,203	24,815	31,732	26,659	29,583	27,516	165,508	24,953	22,628	25,940	14,535	24,169	23,481	301,214
합계	440,109	472,479	687,539	632,153	695,915	643,476	3,571,671	513,687	544,366	653,701	498,121	654,736	537,301	6,973,583

## II. 국내 시멘트산업 통계 (부문편)

### ● 한라 옥계항공장 지역별, 제품별, 월별 내수 출하

(단위 : 톤)

지역별	월별 제품별	1	2	3	4	5	6	소 계	7	8	9	10	11	12	합 계
		총	PC	8,138	12,061	18,271	14,476	14,547	10,538	78,031	8,351	9,490	12,628	8,409	9,578
	SC			29	58	85	319	491	286	57	200	57	226	145	1,462
양	계	8,138	12,061	18,300	14,534	14,632	10,857	78,522	8,637	9,547	12,828	8,466	9,804	5,908	133,712
강	PC	15,695	19,886	30,489	32,044	32,010	32,812	162,936	22,660	23,464	36,401	27,315	36,880	22,745	332,401
	SC			51				51							51
원	계	15,695	19,886	30,540	32,044	32,010	32,812	162,987	22,660	23,464	36,401	27,315	36,880	22,745	332,452
충	PC	143						143			58		40		241
	SC	5,099	4,929	4,352	4,430	3,620	3,351	25,781	2,157	1,356	799	2,637	3,305	3,656	39,691
북	계	5,242	4,929	4,352	4,430	3,620	3,351	25,924	2,157	1,356	857	2,637	3,345	3,656	39,932
충	PC								52	194	194	130	236	168	974
	SC	5,386	5,138		7,044	5,416	4,633	27,617	4,342	3,773					35,732
남	계	5,386	5,138		7,044	5,416	4,633	27,617	4,394	3,967	194	130	236	168	36,706
전	PC	1,050	1,238	2,712	2,240	2,668	1,704	11,612	1,152	2,556	2,104	1,554	1,276	1,108	21,362
	SC													292	292
남	계	1,050	1,238	2,712	2,240	2,668	1,704	11,612	1,152	2,556	2,104	1,554	1,276	1,400	21,654
경	PC	411	56	386	242	392	286	1,773	182	402	459	277	352	652	4,097
	SC	145	176	87	150	85	177	820	265	598	582	1,287	1,371	1,581	6,504
북	계	556	232	473	392	477	463	2,593	447	1,000	1,041	1,564	1,723	2,233	10,601
경	PC	8,564	8,414	8,878	8,634	16,217	8,128	58,835	15,838	7,792	338	7,756	7,718	15,651	113,928
	SC			7,754				7,754							7,754
남	계	8,564	8,414	16,632	8,634	16,217	8,128	66,589	15,838	7,792	338	7,756	7,718	15,651	121,682
부	PC	566	678	1,144	1,628	1,364	982	6,362	566	478	576	534	460	314	9,290
	SC													655	655
산	계	566	678	1,144	1,628	1,364	982	6,362	566	478	576	534	460	969	9,945
제	PC								71	470	104			394	1,039
	SC														
주	계								71	470	104			394	1,039
합	PC	34,567	42,333	61,880	59,264	67,198	54,450	319,692	48,872	44,846	52,862	45,975	56,540	46,795	615,582
	SC	10,630	10,243	12,273	11,682	9,206	8,480	62,514	7,050	5,784	1,581	3,981	4,902	6,329	92,141
계	계	45,197	52,576	74,153	70,946	76,404	62,930	382,206	55,922	50,630	54,443	49,956	61,442	53,124	707,723

### ● 한라 옥계공장 지역별, 제품별, 월별 내수 출하

(단위 : 톤)

지역별	월별 제품별	1	2	3	4	5	6	소 계	7	8	9	10	11	12	합 계
		총	PC	2,569	2,758	4,523	4,699	2,448	2,303	19,300	2,912	869	1,351	1,604	1,428
	SC														
양	계	2,569	2,758	4,523	4,699	2,448	2,303	19,300	2,912	869	1,351	1,604	1,428	2,592	30,056
강	PC	1,303	1,099	3,023	2,728	2,001	3,492	13,646	1,649	1,346	2,385	1,545	1,319	867	22,757
	SC														
원	계	1,303	1,099	3,023	2,728	2,001	3,492	13,646	1,649	1,346	2,385	1,545	1,319	867	22,757
합	PC	3,872	3,857	7,546	7,427	4,449	5,795	32,946	4,561	2,215	3,736	3,149	2,747	3,459	52,813
	SC														
계	계	3,872	3,857	7,546	7,427	4,449	5,795	32,946	4,561	2,215	3,736	3,149	2,747	3,459	52,813

### ● 한라 부곡공장 지역별, 제품별, 월별 내수 출하

(단위 : 톤)

지역별	제품별	월별												합 계	
		1	2	3	4	5	6	소 계	7	8	9	10	11		12
충 양	PC	24,129	19,517	32,691	25,794	24,149	20,770	147,050	13,881	18,775	23,381	14,487	19,791	13,000	250,365
	SC														
	계	24,129	19,517	32,691	25,794	24,149	20,770	147,050	13,881	18,775	23,381	14,487	19,791	13,000	250,365
충 남	PC	1,089	906	732	552	379	685	4,343	713	873	1,157	1,190	728	599	9,603
	SC														
	계	1,089	906	732	552	379	685	4,343	713	873	1,157	1,190	728	599	9,603
합 계	PC	25,218	20,423	33,423	26,346	24,528	21,455	151,393	14,594	19,648	24,538	15,677	20,519	13,599	259,968
	SC														
	계	25,218	20,423	33,423	26,346	24,528	21,455	151,393	14,594	19,648	24,538	15,677	20,519	13,599	259,968

### ● 한라 인천공장 지역별, 제품별, 월별 내수 출하

(단위 : 톤)

지역별	제품별	월별												합 계	
		1	2	3	4	5	6	소 계	7	8	9	10	11		12
충 양	PC	32,912	39,721	58,429	52,144	64,836	63,923	311,965	47,336	46,739	63,810	46,438	68,038	53,303	637,629
	SC	43,309	44,696	71,537	63,934	70,983	65,530	359,989	54,235	58,882	72,027	56,369	61,347	43,593	706,442
	계	76,221	84,417	129,966	116,078	135,819	129,453	671,954	101,571	105,621	135,837	102,807	129,385	96,896	1,344,071
강 원	PC	30	30	120		90	60	330	180	120	90				720
	SC	1,050	1,246	2,197	2,249	2,275	2,182	11,199	1,637	2,049	2,552	2,487	3,040	1,528	24,492
	계	1,080	1,276	2,317	2,249	2,365	2,242	11,529	1,817	2,169	2,642	2,487	3,040	1,528	25,212
충 북	PC														
	SC	1,145	1,623	2,784	3,105	4,107	3,951	16,715	3,189	3,416	4,086	3,645	4,006	1,737	36,794
	계	1,145	1,623	2,784	3,105	4,107	3,951	16,715	3,189	3,416	4,086	3,645	4,006	1,737	36,794
충 남	PC	1,664	3,500	4,935	2,762	2,531	3,998	19,390	3,380	2,150	2,043	1,623	2,710	3,055	34,351
	SC	1,211	3,004	1,716	2,612	2,703	2,643	13,889	2,364	2,395	2,756	2,456	4,188	3,331	31,379
	계	2,875	6,504	6,651	5,374	5,234	6,641	33,279	5,744	4,545	4,799	4,079	6,898	6,386	65,730
전 남	PC	12	8	312	264	574	336	1,506		243		152	24		1,925
	SC										13	16	29	4	62
	계	12	8	312	264	574	336	1,506		243	13	168	53	4	1,987
경 북	PC	413	20					433							433
	SC														
	계	413	20					433							433
경 남	PC	70	60	332	464	648	378	1,952	182	352	316	302	342	94	3,540
	SC			1,442				1,442			5,188	3,747	4,773	3,294	18,444
	계	70	60	1,774	464	648	378	3,394	182	352	5,504	4,049	5,115	3,388	21,984
부 산	PC			28		26		54	36			20	12	28	150
	SC														
	계			28		26		54	36			20	12	28	150
제 주	PC		84					84							84
	SC														
	계		84					84							84
합 계	PC	35,101	43,423	64,156	55,634	68,705	68,695	335,714	51,114	49,604	66,259	48,535	71,126	56,480	678,832
	SC	46,715	50,569	79,676	71,900	80,068	74,306	403,234	61,425	66,742	86,622	68,720	77,383	53,487	817,613
	계	81,816	93,992	143,832	127,534	148,773	143,001	738,948	112,539	116,346	152,881	117,255	148,509	109,967	1,496,445

## II. 국내 시멘트산업 통계 (부문편)

### ● 한라 초성리공장 지역별, 제품별, 월별 내수 출하

(단위: 톤)

지역별	월별 제품별	1	2	3	4	5	6	소 계	7	8	9	10	11	12	합 계
		중 앙	PC	6,153	8,208	15,919	17,163		16,738	14,088	<b>78,269</b>	8,398	11,661	15,065	
	SC														
	계	6,153	8,208	15,919	17,163	16,738	14,088	<b>78,269</b>	8,398	11,661	15,065	8,850	13,512	7,027	<b>142,782</b>
강 원	PC				684	446	891	<b>2,021</b>	326	355	1,096	741	678	59	<b>5,276</b>
	SC														
	계				684	446	891	<b>2,021</b>	326	355	1,096	741	678	59	<b>5,276</b>
합 계	PC	6,153	8,208	15,919	17,847	17,184	14,979	<b>80,290</b>	8,724	12,016	16,161	9,591	14,190	7,086	<b>148,058</b>
	SC														
	계	6,153	8,208	15,919	17,847	17,184	14,979	<b>80,290</b>	8,724	12,016	16,161	9,591	14,190	7,086	<b>148,058</b>

### ● 한라 매포공장 지역별, 제품별, 월별 내수 출하

(단위: 톤)

지역별	월별 제품별	1	2	3	4	5	6	소 계	7	8	9	10	11	12	합 계
		중 앙	PC	104	80	168	96		124	78	<b>650</b>	116	32	27	
	SC														
	계	104	80	168	96	124	78	<b>650</b>	116	32	27	14		16	<b>855</b>
충 북	PC	3,056	3,388	7,100	6,726	8,196	7,342	<b>35,808</b>	5,326	3,760	5,315	4,227	5,660	3,276	<b>63,372</b>
	SC														
	계	3,056	3,388	7,100	6,726	8,196	7,342	<b>35,808</b>	5,326	3,760	5,315	4,227	5,660	3,276	<b>63,372</b>
충 남	PC	1,985	2,982	5,263	4,218	4,394	4,344	<b>23,186</b>	4,014	6,700	9,016	5,838	9,570	5,363	<b>63,687</b>
	SC														
	계	1,985	2,982	5,263	4,218	4,394	4,344	<b>23,186</b>	4,014	6,700	9,016	5,838	9,570	5,363	<b>63,687</b>
전 남	PC	92	32	80	90	40	86	<b>420</b>	48	6					<b>474</b>
	SC														
	계	92	32	80	90	40	86	<b>420</b>	48	6					<b>474</b>
경 북	PC											12			<b>12</b>
	SC														
	계											12			<b>12</b>
부 산	PC					6		<b>6</b>		76	132	44	56	36	<b>350</b>
	SC														
	계					6		<b>6</b>		76	132	44	56	36	<b>350</b>
합 계	PC	5,237	6,482	12,611	11,130	12,760	11,850	<b>60,070</b>	9,504	10,574	14,490	10,135	15,286	8,691	<b>128,750</b>
	SC														
	계	5,237	6,482	12,611	11,130	12,760	11,850	<b>60,070</b>	9,504	10,574	14,490	10,135	15,286	8,691	<b>128,750</b>

### ● 한라 장항공장 지역별, 제품별, 월별 내수 출하

(단위 : 톤)

지역별	제품별	월별												합 계	
		1	2	3	4	5	6	소 계	7	8	9	10	11		12
중 앙	PC	32	4	182	81	104	55	458	12	92	36	22		32	652
	SC 계	32	4	182	81	104	55	458	12	92	36	22		32	652
강 원	PC						29	29	99						128
	SC 계						29	29	99						128
충 북	PC					527		527							527
	SC 계					527		527							527
충 남	PC	1,919	1,943	2,759	3,063	4,863	3,647	18,194	1,664	2,115	2,587	1,305	2,926	3,017	31,808
	SC 계	1,919	1,943	2,759	3,063	4,863	3,647	18,194	1,664	2,115	2,587	1,305	2,926	3,017	31,808
전 북	PC	6,189	7,681	14,565	15,072	15,578	15,691	74,776	13,891	16,346	18,830	14,756	21,724	16,504	176,827
	SC 계	6,189	7,681	14,565	15,072	15,578	15,691	74,776	13,891	16,346	18,830	14,756	21,724	16,504	176,827
전 남	PC	30		151	261	153	71	666	90	2					758
	SC 계	30		151	261	153	71	666	90	2					758
경 남	PC								28	36	6	12	16		98
	SC 계								28	36	6	12	16		98
부 산	PC	38	57	12	12	26	26	171							171
	SC 계	38	57	12	12	26	26	171							171
합 계	PC	8,208	9,685	17,669	18,489	21,251	19,519	94,821	15,784	18,591	21,459	16,095	24,666	19,553	210,969
	SC 계	8,208	9,685	17,669	18,489	21,251	19,519	94,821	15,784	18,591	21,459	16,095	24,666	19,553	210,969

### ● 한라 음성공장 지역별, 제품별, 월별 내수 출하

(단위 : 톤)

지역별	제품별	월별												합 계	
		1	2	3	4	5	6	소 계	7	8	9	10	11		12
중 앙	PC	3,078	3,018	4,620	3,773	3,503	4,353	22,345	5,445	4,732	3,629	2,929	3,474	2,057	44,611
	SC 계	3,078	3,018	4,620	3,773	3,503	4,353	22,345	5,445	4,732	3,629	2,929	3,474	2,057	44,611
강 원	PC						495	495	147						642
	SC 계						495	495	147						642
충 북	PC	25,725	29,367	41,443	36,703	38,441	39,037	210,716	24,961	23,871	31,865	26,735	33,477	25,555	377,180
	SC 계	25,725	29,367	41,443	36,703	38,441	39,037	210,716	24,961	23,871	31,865	26,735	33,477	25,555	377,180
충 남	PC	3,962	3,768	3,273	1,767	1,159	1,452	15,381	798	800	3,451	4,673	6,564	3,859	35,526
	SC 계	3,962	3,768	3,273	1,767	1,159	1,452	15,381	798	800	3,451	4,673	6,564	3,859	35,526
합 계	PC	32,765	36,153	49,336	42,243	43,103	45,337	248,937	31,351	29,403	38,945	34,337	43,515	31,471	457,959
	SC 계	32,765	36,153	49,336	42,243	43,103	45,337	248,937	31,351	29,403	38,945	34,337	43,515	31,471	457,959

## II. 국내 시멘트산업 통계 (부문편)

### ● 한라 광양공장 지역별, 제품별, 월별 내수 출하

(단위 : 톤)

지역별	월별 제품별	1	2	3	4	5	6	소 계	7	8	9	10	11	12	합 계
		총	PC	14	97	66	74	98	20	369		28	44		16
	SC	2,130	2,783	1,724	2,782	4,012	40	13,471	26	5	90	35	68	106	13,801
양	계	2,144	2,880	1,790	2,856	4,110	60	13,840	26	33	134	35	84	114	14,266
총	PC														
	SC			30	29		28	87	29	29		30			175
북	계			30	29		28	87	29	29		30			175
총	PC														
	SC	760	853	943	999	885	945	5,385	1,006	978	1,011	864	1,068	1,158	11,470
남	계	760	853	943	999	885	945	5,385	1,006	978	1,011	864	1,068	1,158	11,470
전	PC		177	1,205	1,059	1,063	948	4,452	564	30	618	266	382		6,312
	SC	4,223	4,194	6,195	6,765	7,059	8,706	37,142	5,124	6,847	9,627	7,598	7,672	5,757	79,767
북	계	4,223	4,371	7,400	7,824	8,122	9,654	41,594	5,688	6,877	10,245	7,864	8,054	5,757	86,079
전	PC	2,374	2,667	3,745	4,029	3,819	4,217	20,851	3,600	3,578	4,835	4,617	4,904	4,867	47,252
	SC	8,772	7,387	12,570	12,794	15,407	12,802	69,732	9,934	10,107	15,507	11,183	17,904	14,535	148,902
남	계	11,146	10,054	16,315	16,823	19,226	17,019	90,583	13,534	13,685	20,342	15,800	22,808	19,402	196,154
경	PC														
	SC	59	388	1,015	1,008	389	480	3,339	60	276	711	419	148	269	5,222
북	계	59	388	1,015	1,008	389	480	3,339	60	276	711	419	148	269	5,222
경	PC	6,639	6,052	8,028	5,010	7,686	6,708	40,123	5,582	5,879	7,519	5,792	9,805	10,539	85,239
	SC	14,527	15,853	24,650	20,180	20,308	20,277	115,795	16,108	15,332	19,586	15,250	12,725	10,759	205,555
남	계	21,166	21,905	32,678	25,190	27,994	26,985	155,918	21,690	21,211	27,105	21,042	22,530	21,298	290,794
부	PC			46	74		8	128					24	79	231
	SC	648	10	147		44		849	10	42	8		36	51	996
산	계	648	10	193	74	44	8	977	10	42	8		60	130	1,227
제	PC						94	94						40	134
	SC														
주	계						94	94						40	134
합	PC	9,027	8,993	13,090	10,246	12,666	11,995	66,017	9,746	9,515	13,016	10,675	15,131	15,533	139,633
	SC	31,119	31,468	47,274	44,557	48,104	43,278	245,800	32,297	33,616	46,540	35,379	39,621	32,635	465,888
계	계	40,146	40,461	60,364	54,803	60,770	55,273	311,817	42,043	43,131	59,556	46,054	54,752	48,168	605,521

### ● 한라 상호공장 지역별, 제품별, 월별 내수 출하

(단위 : 톤)

지역별	월별 제품별	1	2	3	4	5	6	소 계	7	8	9	10	11	12	합 계
		총	PC				10	44	8	62		26	12		
	SC														
양	계				10	44	8	62		26	12				100
전	PC	1,075	1,432	2,116	1,697	1,314	1,575	9,209	982	1,010	1,459	955	1,595	1,133	16,343
	SC	867	1,196	1,968	2,407	2,060	1,818	10,316	1,364	1,456	2,429	1,783	2,725	2,018	22,091
북	계	1,942	2,628	4,084	4,104	3,374	3,393	19,525	2,346	2,466	3,888	2,738	4,320	3,151	38,434
전	PC	2,196	3,513	4,032	4,398	5,919	4,365	24,423	3,309	4,493	3,423	3,024	3,430	3,216	45,318
	SC	3,995	5,342	11,615	9,464	11,316	10,138	51,870	9,185	10,832	15,739	13,579	18,414	17,720	137,339
남	계	6,191	8,855	15,647	13,862	17,235	14,503	76,293	12,494	15,325	19,162	16,603	21,844	20,936	182,657
부	PC					4		4							4
	SC														
산	계					4		4							4
합	PC	3,271	4,945	6,148	6,105	7,281	5,948	33,698	4,291	5,529	4,894	3,979	5,025	4,349	61,765
	SC	4,862	6,538	13,583	11,871	13,376	11,956	62,186	10,549	12,288	18,168	15,362	21,139	19,738	159,430
계	계	8,133	11,483	19,731	17,976	20,657	17,904	95,884	14,840	17,817	23,062	19,341	26,164	24,087	221,195



### ● 한라 포항공장 지역별, 제품별, 월별 내수 출하

(단위: 톤)

지역별	월별 제품별	1	2	3	4	5	6	소 계	7	8	9	10	11	12	합 계
		중 앙	PC SC 계	619 619	678 678	1,699 1,699	1,908 1,908	2,048 2,048		6,952 6,952					
강 원	PC SC 계			236 236	60 60			296 296		471 471	2,648 2,648	1,301 1,301	1,765 1,765		6,481 6,481
경 북	PC SC 계	24,583 24,583	28,352 28,352	42,450 42,450	44,065 44,065	49,833 49,833	48,600 48,600	237,883 237,883	40,008 40,008	36,954 36,954	50,966 50,966	34,941 34,941	46,762 46,762	35,347 35,347	482,861 482,861
경 남	PC SC 계	12,576 12,576	9,280 9,280	14,707 14,707	14,137 14,137	14,885 14,885	13,932 13,932	79,517 79,517	15,201 15,201	28,126 28,126	19,548 19,548	11,669 11,669	15,684 15,684	13,907 13,907	183,652 183,652
부 산	PC SC 계	1,993 1,993	2,140 2,140	3,428 3,428	2,837 2,837	3,046 3,046	3,599 3,599	17,043 17,043	3,544 3,544	3,781 3,781	5,016 5,016	3,665 3,665	4,195 4,195	5,154 5,154	42,398 42,398
합 계	PC SC 계	39,771 39,771	40,450 40,450	62,520 62,520	63,007 63,007	69,812 69,812	66,131 66,131	341,691 341,691	58,753 58,753	69,332 69,332	78,178 78,178	51,576 51,576	68,406 68,406	54,408 54,408	722,344 722,344

### ● 한라 창원공장 지역별, 제품별, 월별 내수 출하

(단위: 톤)

지역별	월별 제품별	1	2	3	4	5	6	소 계	7	8	9	10	11	12	합 계
		중 앙	PC SC 계	40 40	96 96	110 110	184 184	142 142	114 114	686 686	48 48	96 96	106 106	148 148	252 252
전 남	PC SC 계			24 24	166 166	192 192	62 62	444 444		204 204		28 28	10 10		686 686
경 북	PC SC 계	21,402 21,402	24,452 24,452	35,358 35,358	38,450 38,450	42,150 42,150	39,183 39,183	200,995 200,995	29,008 29,008	28,505 28,505	35,690 35,690	29,143 29,143	41,253 41,253	31,424 31,424	396,018 396,018
경 남	PC SC 계	25,987 25,987	24,688 24,688	35,389 35,389	30,575 30,575	33,146 33,146	33,041 33,041	182,826 182,826	29,220 29,220	33,668 33,668	31,267 31,267	24,497 24,497	27,662 27,662	26,448 26,448	355,588 355,588
부 산	PC SC 계	248 248	277 277	618 618	698 698	733 733	523 523	3,097 3,097	362 362	1,003 1,003	275 275	232 232	136 136	158 158	5,263 5,263
제 주	PC SC 계					123 123		123 123							123 123
합 계	PC SC 계	47,677 47,677	49,513 49,513	71,499 71,499	70,073 70,073	76,486 76,486	72,923 72,923	388,171 388,171	58,638 58,638	63,476 63,476	67,338 67,338	54,048 54,048	69,313 69,313	58,130 58,130	759,114 759,114

## II. 국내 시멘트산업 통계 (부문편)

### ● 한라 온산공장 지역별, 제품별, 월별 내수 출하

(단위: 톤)

지역별	월별 제품별	1	2	3	4	5	6	소 계	7	8	9	10	11	12	합 계
		총	PC	74	82	158	198		828	472	<b>1,812</b>	983	280	470	
양	SC														
	계	74	82	158	198	828	472	<b>1,812</b>	983	280	470	85	133	124	<b>3,887</b>
총	PC										52	26			<b>78</b>
남	SC														
	계										52	26			<b>78</b>
전	PC	28			40	44	28	<b>140</b>		116	60	60	16		<b>392</b>
남	SC														
	계	28			40	44	28	<b>140</b>		116	60	60	16		<b>392</b>
경	PC	8,372	12,775	18,314	18,434	16,848	15,084	<b>89,827</b>	8,665	7,199	9,762	7,208	11,981	10,774	<b>145,416</b>
북	SC	639	492	355	86	30	57	<b>1,659</b>	58	177	294	661	1,351	1,406	<b>5,606</b>
	계	9,011	13,267	18,669	18,520	16,878	15,141	<b>91,486</b>	8,723	7,376	10,056	7,869	13,332	12,180	<b>151,022</b>
경	PC	45,296	43,199	51,360	42,441	53,644	49,401	<b>285,341</b>	40,796	48,293	48,980	36,750	49,649	49,223	<b>559,032</b>
남	SC										46				<b>46</b>
	계	45,296	43,199	51,360	42,441	53,644	49,401	<b>285,341</b>	40,796	48,293	49,026	36,750	49,649	49,223	<b>559,078</b>
부	PC	8,670	9,091	7,712	8,168	9,935	9,268	<b>52,844</b>	7,307	9,042	8,453	6,835	9,879	9,493	<b>103,853</b>
산	SC	7,634	8,742	9,305	8,306	8,826	4,553	<b>47,366</b>	3,672	3,452	4,857	4,747	8,049	11,057	<b>83,200</b>
	계	16,304	17,833	17,017	16,474	18,761	13,821	<b>100,210</b>	10,979	12,494	13,310	11,582	17,928	20,550	<b>187,053</b>
합	PC	<b>62,440</b>	<b>65,147</b>	<b>77,544</b>	<b>69,281</b>	<b>81,299</b>	<b>74,253</b>	<b>429,964</b>	<b>57,751</b>	<b>64,930</b>	<b>67,777</b>	<b>50,964</b>	<b>71,658</b>	<b>69,614</b>	<b>812,658</b>
계	SC	<b>8,273</b>	<b>9,234</b>	<b>9,660</b>	<b>8,392</b>	<b>8,856</b>	<b>4,610</b>	<b>49,025</b>	<b>3,730</b>	<b>3,629</b>	<b>5,197</b>	<b>5,408</b>	<b>9,400</b>	<b>12,463</b>	<b>88,852</b>
	계	<b>70,713</b>	<b>74,381</b>	<b>87,204</b>	<b>77,673</b>	<b>90,155</b>	<b>78,863</b>	<b>478,989</b>	<b>61,481</b>	<b>68,559</b>	<b>72,974</b>	<b>56,372</b>	<b>81,058</b>	<b>82,077</b>	<b>901,510</b>

### ● 한라 제주공장 지역별, 제품별, 월별 내수 출하

(단위: 톤)

지역별	월별 제품별	1	2	3	4	5	6	소 계	7	8	9	10	11	12	합 계
		제	PC	23,785	24,451	29,535	25,647		28,857	26,921	<b>159,196</b>	23,885	21,930	25,940	
주	SC	1,418	364	2,197	1,012	726	595	<b>6,312</b>	1,068	698					<b>8,078</b>
	계	25,203	24,815	31,732	26,659	29,583	27,516	<b>165,508</b>	24,953	22,628	25,940	14,535	24,169	23,481	<b>301,214</b>

### ■ 한국 포항공장 지역별, 제품별, 월별 내수 출하

(단위: 톤)

지역별	월별 제품별	1	2	3	4	5	6	소 계	7	8	9	10	11	12	합 계
강 원	PC														
	SC	236	328	1,094	1,000	2,603	1,458	<b>6,719</b>	481	305	534	237	717	271	<b>9,264</b>
	계	236	328	1,094	1,000	2,603	1,458	<b>6,719</b>	481	305	534	237	717	271	<b>9,264</b>
경 북	PC														
	SC	42,705	53,175	89,148	80,388	88,625	98,893	<b>452,934</b>	75,189	61,963	81,263	67,402	88,855	54,602	<b>882,208</b>
	계	42,705	53,175	89,148	80,388	88,625	98,893	<b>452,934</b>	75,189	61,963	81,263	67,402	88,855	54,602	<b>882,208</b>
경 남	PC														
	SC	31,279	30,455	42,718	32,957	39,332	44,333	<b>221,074</b>	41,454	32,965	35,237	23,435	26,474	24,378	<b>405,017</b>
	계	31,279	30,455	42,718	32,957	39,332	44,333	<b>221,074</b>	41,454	32,965	35,237	23,435	26,474	24,378	<b>405,017</b>
부 산	PC														
	SC	28,695	38,482	59,552	47,056	55,432	60,090	<b>289,307</b>	48,678	39,612	44,280	61,970	88,515	80,202	<b>652,564</b>
	계	28,695	38,482	59,552	47,056	55,432	60,090	<b>289,307</b>	48,678	39,612	44,280	61,970	88,515	80,202	<b>652,564</b>
합 계	PC														
	SC	102,915	122,440	192,512	161,401	185,992	204,774	970,034	165,802	134,845	161,314	153,044	204,561	159,453	1,949,053
	계	102,915	122,440	192,512	161,401	185,992	204,774	970,034	165,802	134,845	161,314	153,044	204,561	159,453	1,949,053

## II. 국내 시멘트산업 통계 (부문편)

### ■ 고려 장성공장 지역별, 제품별, 월별 내수 출하

(단위 : 톤)

지역별	월별 제품별	1	2	3	4	5	6	소 계	7	8	9	10	11	12	합 계
		전북	PC	3,514	3,213	6,270	6,924	7,545	8,312	<b>35,778</b>	5,176	6,662	9,417	7,727	10,840
	SC	6,168	6,669	14,152	17,989	17,013	16,421	<b>78,412</b>	8,118	10,811	15,749	10,971	14,948	10,372	<b>149,381</b>
	계	9,682	9,882	20,422	24,913	24,558	24,733	<b>114,190</b>	13,294	17,473	25,166	18,698	25,788	18,193	<b>232,802</b>
전남	PC	21,248	18,194	26,585	24,424	30,054	29,858	<b>150,363</b>	25,691	27,855	35,427	30,651	46,244	35,988	<b>352,219</b>
	SC	37,294	37,763	60,006	63,450	67,769	58,996	<b>325,278</b>	40,294	45,200	59,248	43,516	60,600	47,008	<b>621,144</b>
	계	58,542	55,957	86,591	87,874	97,823	88,854	<b>475,641</b>	65,985	73,055	94,675	74,167	106,844	82,996	<b>973,363</b>
합계	PC	24,762	21,407	32,855	31,348	37,599	38,170	186,141	30,867	34,517	44,844	38,378	57,084	43,809	435,640
	SC	43,462	44,432	74,158	81,439	84,782	75,417	403,690	48,412	56,011	74,997	54,487	75,548	57,380	770,525
	계	68,224	65,839	107,013	112,787	122,381	113,587	589,831	79,279	90,528	119,841	92,865	132,632	101,189	1,206,165

### ■ 대한 광양공장 지역별, 제품별, 월별 내수 출하

(단위 : 톤)

지역별	월별 제품별	1	2	3	4	5	6	소 계	7	8	9	10	11	12	합 계
		전북	PC												
	SC	4,715	4,650	10,800	12,025	11,395	12,258	<b>55,843</b>	7,468	8,071	9,305	5,834	9,307	5,956	<b>101,784</b>
	계	4,715	4,650	10,800	12,025	11,395	12,258	<b>55,843</b>	7,468	8,071	9,305	5,834	9,307	5,956	<b>101,784</b>
전남	PC														
	SC	27,976	28,707	42,802	37,645	41,695	39,827	<b>218,652</b>	29,552	34,909	45,535	31,203	48,785	42,444	<b>451,080</b>
	계	27,976	28,707	42,802	37,645	41,695	39,827	<b>218,652</b>	29,552	34,909	45,535	31,203	48,785	42,444	<b>451,080</b>
경남	PC														
	SC	55,441	54,880	86,531	87,684	93,195	103,540	<b>481,271</b>	80,300	71,330	74,895	60,289	82,060	68,428	<b>918,573</b>
	계	55,441	54,880	86,531	87,684	93,195	103,540	<b>481,271</b>	80,300	71,330	74,895	60,289	82,060	68,428	<b>918,573</b>
합계	PC														
	SC	88,132	88,237	140,133	137,354	146,285	155,625	755,766	117,320	114,310	129,735	97,326	140,152	116,828	1,471,437
	계	88,132	88,237	140,133	137,354	146,285	155,625	755,766	117,320	114,310	129,735	97,326	140,152	116,828	1,471,437

### ■ 대한2 광양공장 지역별, 제품별, 월별 내수 출하

(단위: 톤)

지역별	월별 제품별	1	2	3	4	5	6	소 계	7	8	9	10	11	12	합 계
		전북	PC												
	SC	4,771	5,789	15,183	17,160	16,219	14,433	73,555	9,694	10,267	13,531	10,184	18,711	11,455	147,397
	계	4,771	5,789	15,183	17,160	16,219	14,433	73,555	9,694	10,267	13,531	10,184	18,711	11,455	147,397
전남	PC														
	SC	34,971	32,498	45,274	43,282	44,885	48,726	249,636	37,993	32,062	43,164	32,114	51,175	44,531	490,675
	계	34,971	32,498	45,274	43,282	44,885	48,726	249,636	37,993	32,062	43,164	32,114	51,175	44,531	490,675
경남	PC														
	SC	29,853	35,141	54,435	49,668	56,820	61,430	287,347	40,055	38,262	37,444	29,185	34,658	24,053	491,004
	계	29,853	35,141	54,435	49,668	56,820	61,430	287,347	40,055	38,262	37,444	29,185	34,658	24,053	491,004
합계	PC														
	SC	69,595	73,428	114,892	110,110	117,924	124,589	610,538	87,742	80,591	94,139	71,483	104,544	80,039	1,129,076
	계	69,595	73,428	114,892	110,110	117,924	124,589	610,538	87,742	80,591	94,139	71,483	104,544	80,039	1,129,076

### ■ 기타 지역별, 제품별, 월별 내수 출하

(단위: 톤)

지역별	월별 제품별	1	2	3	4	5	6	소 계	7	8	9	10	11	12	합 계
		중앙	PC	19,650	18,335	14,950	24,738	31,300	35,000	143,973	33,600	12,950	34,150	27,800	37,190
	SC														
	계	19,650	18,335	14,950	24,738	31,300	35,000	143,973	33,600	12,950	34,150	27,800	37,190	7,170	296,833
부산	PC		4,000		6,700			10,700							10,700
	SC														
	계		4,000		6,700			10,700							10,700
합계	PC	19,650	22,335	14,950	31,438	31,300	35,000	154,673	33,600	12,950	34,150	27,800	37,190	7,170	307,533
	SC														
	계	19,650	22,335	14,950	31,438	31,300	35,000	154,673	33,600	12,950	34,150	27,800	37,190	7,170	307,533



수출

## II. 국내 시멘트산업 통계 (부문편)

### 4. 수출입

#### 4-1 수출 총괄

##### ■ 회사별, 품종별, 월별 수출

(단위 : 톤)

사 별	월별		1	2	3	4	5	6	소계
	품종별								
삼 표	클링커		95,700	48,920					144,620
	벌 크		25,800	25,000	26,000	22,000	25,000	24,200	148,000
	포 장								
	계		121,500	73,920	26,000	22,000	25,000	24,200	292,620
쌍 용	클링커		71,500	245,715	124,000	99,500	44,000	94,000	678,715
	벌 크		108,420	87,800	83,900	30,145	123,604	88,260	522,129
	포 장		140		100	100	80	40	460
	계		180,060	333,515	208,000	129,745	167,684	182,300	1,201,304
한 일	클링커								
	벌 크								
	포 장		714	1,160	780	808	540	1,296	5,298
	계		714	1,160	780	808	540	1,296	5,298
성 신	클링커								
	벌 크								
	포 장								
	계								
한 라	클링커		38,500	44,000	83,740	38,500	31,950	82,500	319,190
	벌 크								
	포 장								
	계		38,500	44,000	83,740	38,500	31,950	82,500	319,190
합 계	클링커		205,700	338,635	207,740	138,000	75,950	176,500	1,142,525
	벌 크		134,220	112,800	109,900	52,145	148,604	112,460	670,129
	포 장		854	1,160	880	908	620	1,336	5,758
	계		340,774	452,595	318,520	191,053	225,174	290,296	1,818,412

사 별	월별		7	8	9	10	11	12	합계
	품종별								
삼 표	클링커								144,620
	벌 크		22,400	15,000	17,000	8,300	8,000	8,000	226,700
	포 장								
	계		22,400	15,000	17,000	8,300	8,000	8,000	371,320
쌍 용	클링커		93,500	82,500	98,900	170,136	175,460		1,299,211
	벌 크		54,350	84,200	80,100	100,530	31,700	25,420	898,429
	포 장		40	100	40		40	40	720
	계		147,890	166,800	179,040	270,666	207,200	25,460	2,198,360
한 일	클링커								
	벌 크								
	포 장		640	600		90		300	6,928
	계		640	600		90		300	6,928
성 신	클링커								
	벌 크							5,000	5,000
	포 장								
	계							5,000	5,000
한 라	클링커		85,950	47,860	82,160	137,870	42,745	91,470	807,245
	벌 크								
	포 장								
	계		85,950	47,860	82,160	137,870	42,745	91,470	807,245
합 계	클링커		179,450	130,360	181,060	308,006	218,205	91,470	2,251,076
	벌 크		76,750	99,200	97,100	108,830	39,700	38,420	1,130,129
	포 장		680	700	40	90	40	340	7,648
	계		256,880	230,260	278,200	416,926	257,945	130,230	3,388,853



### ■ 품종별, 국가별, 회사별 수출

(단위 : 톤)

품종별	지역	사별	삼표	쌍용	한일	성신	한라	합계	
		국가별							
클링커	아시아	필리핀		450,536			185,950	636,486	
		방글라데시		49,700				49,700	
		말레이시아		158,500				158,500	
		계		658,736			185,950	844,686	
	아프리카	모잠비크		149,680				149,680	
	아메리카	페루					429,895	429,895	
		칠레	46,200	490,795			141,900	678,895	
		콜롬비아	98,420				49,500	147,920	
		계	144,620	490,795			621,295	1,256,710	
	소 계			144,620	1,299,211			807,245	2,251,076
	시멘트	아시아	일본	226,700					226,700
중국						5,000		5,000	
대만				118,220				118,220	
계			226,700	118,220		5,000		349,920	
아프리카		가나		112,720				112,720	
아메리카		미국		645,889				645,889	
		캐나다		21,600				21,600	
		계		667,489				667,489	
아시아		홍콩		520				520	
기타		마이크로네시아				3,954		3,954	
		호주		200				200	
		사이판				2,256		2,256	
		괌				718		718	
		계		200		6,928		7,128	
소 계		벌크	226,700	898,429			5,000	1,130,129	
		포장		720	6,928			7,648	
		계	226,700	899,149	6,928		5,000	1,137,777	
합 계	클링커	144,620	1,299,211				807,245	2,251,076	
	벌크	226,700	898,429			5,000		1,130,129	
	포장		720	6,928				7,648	
	계	371,320	2,198,360	6,928		5,000	807,245	3,388,853	

## II. 국내 시멘트산업 통계 (부문편)

### ● 삼표 품종별, 국가별, 월별 수출 실적

(단위 : 톤)

품종별	지역	월별 국가별	1	2	3	4	5	6	소계	7	8	9	10	11	12	합계	
			클링커	아메리카	칠레	46,200						46,200					
콜롬비아	49,500	48,920							98,420								98,420
계	95,700	48,920							144,620								144,620
소계	95,700	48,920						144,620								144,620	
시멘트	아시아	일본	25,800	25,000	26,000	22,000	25,000	24,200	148,000	22,400	15,000	17,000	8,300	8,000	8,000	226,700	
	합계		121,500	73,920	26,000	22,000	25,000	24,200	292,620	22,400	15,000	17,000	8,300	8,000	8,000	371,320	

● **쌍용 품종별, 국가별, 월별 수출 실적**

(단위 : 톤)

품종별	지역	월별												합계		
		국가별														
		1	2	3	4	5	6	소계	7	8	9	10	11	12		
클링커	아시아	필리핀	44,000		44,000		44,000	44,000	176,000	44,000		49,400	137,136	44,000		450,536
		방글라데시		49,700					49,700							49,700
		말레이시아	27,500		32,000				59,500		33,000		33,000	33,000		158,500
		계	71,500	49,700	76,000		44,000	44,000	285,200	44,000	33,000	49,400	170,136	77,000		658,736
	아프리카	모잠비크		49,680		50,000		50,000	149,680							149,680
	아메리카	칠레		146,335	48,000	49,500			243,835	49,500	49,500	49,500		98,460		490,795
	소 계		71,500	245,715	124,000	99,500	44,000	94,000	678,715	93,500	82,500	98,900	170,136	175,460		1,299,211
시멘트	아시아	대만	21,900		22,900			26,400	71,200				21,600	25,420	118,220	
		아프리카	가나	55,720	57,000					112,720						112,720
	아메리카	미국	30,800	30,800	61,000	30,145	123,604	61,860	338,209	54,350	62,600	80,100	78,930	31,700		645,889
		캐나다									21,600					21,600
		계	30,800	30,800	61,000	30,145	123,604	61,860	338,209	54,350	84,200	80,100	78,930	31,700		667,489
	소 계		108,420	87,800	83,900	30,145	123,604	88,260	522,129	54,350	84,200	80,100	100,530	31,700	25,420	898,429
포장	아시아	홍콩	60		100	100	40		300	40	100	40		40	520	
	기타	호주	80				40	40	160					40	200	
	소 계		140		100	100	80	40	460	40	100	40		40	40	720
<b>합 계</b>		180,060	333,515	208,000	129,745	167,684	182,300	1,201,304	147,890	166,800	179,040	270,666	207,200	25,460	2,198,360	

## II. 국내 시멘트산업 통계 (부문편)

### ● 한일 품종별, 국가별, 월별 수출 실적

(단위 : 톤)

품종별	지역	월별												합계			
		국가별	1	2	3	4	5	6	소계	7	8	9	10		11	12	
시멘트	포장	기타	마이크로네시아	370	444	454	728	310	764	2,760	304	400		90		90	3,954
			사이판	290	632	246	40	180	372	1,760	266	110				120	2,256
			괌	54	84	80	40	50	160	468	70	90				90	718
합계				714	1,160	780	808	540	1,296	5,298	640	600		90		300	6,928

### ● 성신 품종별, 국가별, 월별 수출 실적

(단위 : 톤)

품종별	지역	월별												합계			
		국가별	1	2	3	4	5	6	소계	7	8	9	10		11	12	
시멘트	벌크	아시아	중국													5,000	5,000

### ● 한라 품종별, 국가별, 월별 수출 실적

(단위 : 톤)

품종별	지역	월별												합계			
		국가별	1	2	3	4	5	6	소계	7	8	9	10		11	12	
클링커	아시아	필리핀	38,500			38,500	31,950	38,500	147,450			38,500					185,950
		페루		44,000	83,740			44,000	171,740	85,950		43,660	41,800	42,745	44,000	429,895	
	아메리카	칠레									47,860		46,570		47,470	141,900	
		콜롬비아											49,500			49,500	
		계		44,000	83,740			44,000	171,740	85,950	47,860	43,660	137,870	42,745	91,470	621,295	
	소계			38,500	44,000	83,740	38,500	31,950	82,500	319,190	85,950	47,860	82,160	137,870	42,745	91,470	807,245
합계			38,500	44,000	83,740	38,500	31,950	82,500	319,190	85,950	47,860	82,160	137,870	42,745	91,470	807,245	

수입	
----	--

## II. 국내 시멘트산업 통계 (부문편)

### 4-2 수입 총괄

#### ■ 품종별, 회사별, 국가별 수입

(단위 : 톤)

품종별	사별	월별		1	2	3	4	5	6	소계
		국가별								
클링커	한국씨엔티	일본								
시멘트	대한시멘트	일본	50,030	35,400	48,000	45,400	58,000	58,000	294,830	
		일본		18,335		10,100	20,000	20,000	68,435	
	영진글로벌	중국	10,050						10,050	
		일본	5,600		5,800	5,600	7,300	11,000	35,300	
	고려기초소재	중국			5,150	5,038			10,188	
		일본		4,000		6,700			10,700	
	부경	일본	4,000		4,000	4,000	4,000	4,000	20,000	
	고려시멘트	일본					8,000	4,000	12,000	
합 계	클링커									
	시멘트		69,680	57,735	62,950	76,838	97,300	97,000	461,503	
	계		69,680	57,735	62,950	76,838	97,300	97,000	461,503	

품종별	사별	월별		7	8	9	10	11	12	합계
		국가별								
클링커	한국씨엔티	일본		14,101				9,500	13,000	36,601
시멘트	대한시멘트	일본	45,400	37,800	35,400	30,200	30,400	32,800	506,830	
		일본	18,000		20,000	22,000	22,000		150,435	
	영진글로벌	중국							10,050	
		일본	11,600	5,000	10,200	5,800	11,240	7,170	86,310	
	고려기초소재	중국							10,188	
		일본							10,700	
	부경	일본	4,000	7,950	3,950		3,950		39,850	
	고려시멘트	일본	4,000	4,000	5,000		10,000	5,000	40,000	
합 계	클링커			14,101				9,500	13,000	36,601
	시멘트		83,000	54,750	74,550	58,000	77,590	44,970	854,363	
	계		83,000	68,851	74,550	58,000	87,090	57,970	890,964	

■ 항구별, 국가별, 월별 시멘트 수입

(단위 : 톤, \$)

항구별	사별	월별		1	2	3	4	5	6	소계
		국가별								
광양	대한시멘트	일본		50,030	35,400	48,000	45,400	58,000	58,000	294,830
		금액		2,247,359	1,587,420	2,153,400	1,893,140	2,418,800	2,418,800	12,718,919
평택	영진글로벌	일본			18,335		10,100	20,000	20,000	68,435
		금액			733,400		404,000	800,000	800,000	2,737,400
부산	부경	중국		10,050						10,050
		금액		432,150						432,150
감천	부경	일본			4,000		4,000			8,000
		금액			170,067		170,015			340,082
인천	브이셀	일본					2,700			2,700
		금액					113,445			113,445
당진	고려기초소재	일본		4,000		4,000	4,000	4,000	4,000	20,000
		금액		192,108		192,099	188,061	188,061	188,061	948,390
목포	고려시멘트	일본		5,600		5,800	5,600	7,300	11,000	35,300
		금액		252,214		261,221	246,609	313,900	484,410	1,558,354
합계		중국				5,150	5,038			10,188
		금액		432,150		243,557	240,788			916,495
합계		수량		69,680	57,755	62,950	76,860	97,300	97,000	461,503
		금액		3,123,831	2,494,709	2,850,277	3,260,238	4,097,041	4,079,445	19,333,085

항구별	사별	월별		7	8	9	10	11	12	합계
		국가별								
광양	대한시멘트	일본		45,400	37,800	35,400	30,200	30,400	32,800	506,830
		금액		1,893,140	1,576,980	1,458,940	1,261,234	1,249,440	1,356,080	21,514,733
평택	영진글로벌	일본		18,000		20,000	22,000	22,000		150,435
		금액		720,000		800,000	880,000	880,000		6,017,400
부산	부경	중국								10,050
		금액								432,150
감천	부경	일본								8,000
		금액								340,082
인천	브이셀	일본								2,700
		금액								113,445
당진	고려기초소재	일본		4,000	7,950	3,950		3,950		39,850
		금액		188,060	373,823	185,736		185,710		1,881,719
목포	고려시멘트	일본		11,600	5,000	10,200	5,800	11,240	7,170	86,310
		금액		510,830	217,500	446,492	255,419	505,474	329,927	3,823,996
합계		중국								10,188
		금액								484,345
합계		수량		4,000	4,000	5,000		10,000	5,000	40,000
		금액		188,168	188,170	219,500		439,000	219,500	1,818,792
합계		일본		83,000	54,750	74,550	58,000	77,590	44,970	834,125
		금액		3,500,198	2,356,473	3,110,668	2,396,653	3,259,624	1,905,507	35,510,167
합계		중국								20,238
		금액								916,495
합계		수량		83,000	54,750	74,550	58,000	77,590	44,970	854,363
		금액		3,500,198	2,356,473	3,110,668	2,396,653	3,259,624	1,905,507	36,426,662

## II. 국내 시멘트산업 통계 (부문편)

### 5. 수송

#### ■ 회사별, 수단별 수송 총괄

(단위: 톤)

사별	수단별 수요별	본 수 송				이 송				합 계			
		철 도	육 송	해 송	계	철 도	육 송	해 송	계	철 도	육 송	해 송	계
삼표	내 수		829,203	180,729	1,009,932								
	수 출			371,320	371,320								
	계		829,203	552,049	1,381,252	228,318	5,921	7,638,852	7,873,091	228,318	835,124	8,190,901	9,254,343
쌍용	내 수		3,512,225	457	3,512,682								
	수 출			2,198,280	2,198,280								
	계		3,512,225	2,198,737	5,710,962	2,027,644		5,912,686	7,940,330	2,027,644	3,512,225	8,111,423	13,651,292
한일	내 수	983,402	3,140,242		4,123,644								
	수 출												
	계	983,402	3,140,242		4,123,644	1,912,577	745,539		2,658,116	2,895,979	3,885,781		6,781,760
한일 현대	내 수	150,164	2,360,268		2,510,432								
	수 출												
	계	150,164	2,360,268		2,510,432	2,275,577	3,071		2,278,648	2,425,741	2,363,339		4,789,080
아세아	내 수	15,839	2,090,580		2,106,419								
	수 출												
	계	15,839	2,090,580		2,106,419	1,573,630	352,851		1,926,481	1,589,469	2,443,431		4,032,900
성신	내 수	581,004	3,234,514		3,815,518								
	수 출			5,000	5,000								
	계	581,004	3,234,514	5,000	3,820,518	2,850,031	411,044		3,261,075	3,431,035	3,645,558	5,000	7,081,593
한라	내 수		752,661		752,661								
	수 출			807,245	807,245								
	계		752,661	807,245	1,559,906	639,715		4,795,188	5,434,903	639,715	752,661	5,602,433	6,994,809
한국	내 수		1,686,046		1,686,046								
	수 출												
	계		1,686,046		1,686,046						1,686,046		1,686,046
고려	내 수		1,237,475		1,237,475								
	수 출												
	계		1,237,475		1,237,475						1,237,475		1,237,475
대한1	내 수		1,536,594		1,536,594								
	수 출												
	계		1,536,594		1,536,594						1,536,594		1,536,594
대한2	내 수		666,260		666,260								
	수 출												
	계		666,260		666,260						666,260		666,260
합계	내 수	1,730,409	21,046,068	181,186	22,957,663								
	수 출			3,381,845	3,381,845								
	계	1,730,409	21,046,068	3,563,031	26,339,508	11,507,492	1,518,426	18,346,726	31,372,644	13,237,901	22,564,494	21,909,757	57,712,152

주) 내수에는 사외반출 포함. 사외반입 제외.



### ■ 월별, 수단별 수송 총괄

(단위 : 톤)

월별	수단별 수요별	본 수송				이 송				합 계			
		철도	육 송	해 송	계	철도	육 송	해 송	계	철도	육 송	해 송	계
1	내 수	111,722	1,226,393	13,600	1,351,715								
	수 출			339,980	339,980								
	계	111,722	1,226,393	353,580	1,691,695	712,985	127,792	1,420,733	2,261,510	824,707	1,354,185	1,774,313	3,953,205
2	내 수	136,386	1,272,965	14,700	1,424,051								
	수 출			451,435	451,435								
	계	136,386	1,272,965	466,135	1,875,486	796,422	75,145	1,209,242	2,080,809	932,808	1,348,110	1,675,377	3,956,295
3	내 수	147,776	2,066,871	14,880	2,229,527								
	수 출			317,760	317,760								
	계	147,776	2,066,871	332,640	2,547,287	1,132,148	140,016	1,747,799	3,019,963	1,279,924	2,206,887	2,080,439	5,567,250
4	내 수	168,568	2,058,776	14,680	2,242,024								
	수 출			190,225	190,225								
	계	168,568	2,058,776	204,905	2,432,249	1,121,900	149,717	1,624,917	2,896,534	1,290,468	2,208,493	1,829,822	5,328,783
5	내 수	154,684	2,037,487	14,680	2,206,851								
	수 출			224,634	224,634								
	계	154,684	2,037,487	239,314	2,431,485	1,123,161	148,316	1,740,941	3,012,418	1,277,845	2,185,803	1,980,255	5,443,903
6	내 수	135,429	2,021,140	13,657	2,170,226								
	수 출			289,000	289,000								
	계	135,429	2,021,140	302,657	2,459,226	1,034,627	146,534	1,668,413	2,849,574	1,170,056	2,167,674	1,971,070	5,308,800
7	내 수	135,338	1,529,821	14,880	1,680,039								
	수 출			254,210	254,210								
	계	135,338	1,529,821	269,090	1,934,249	846,298	119,170	1,456,067	2,421,535	981,636	1,648,991	1,725,157	4,355,784
8	내 수	139,036	1,584,914	14,800	1,738,750								
	수 출			231,690	231,690								
	계	139,036	1,584,914	246,490	1,970,440	807,449	102,225	1,320,282	2,229,956	946,485	1,687,139	1,566,772	4,200,396
9	내 수	163,982	1,877,606	29,501	2,071,089								
	수 출			278,200	278,200								
	계	163,982	1,877,606	307,701	2,349,289	1,043,696	146,316	1,472,945	2,662,957	1,207,678	2,023,922	1,780,646	5,012,246
10	내 수	145,673	1,588,976	7,380	1,742,029								
	수 출			416,836	416,836								
	계	145,673	1,588,976	424,216	2,158,865	890,781	119,901	1,394,842	2,405,524	1,036,454	1,708,877	1,819,058	4,564,389
11	내 수	167,089	2,136,069	14,300	2,317,458								
	수 출			257,985	257,985								
	계	167,089	2,136,069	272,285	2,575,443	1,101,416	134,837	1,676,615	2,912,868	1,268,505	2,270,906	1,948,900	5,488,311
12	내 수	124,726	1,645,050	14,128	1,783,904								
	수 출			129,890	129,890								
	계	124,726	1,645,050	144,018	1,913,794	896,609	108,457	1,613,930	2,618,996	1,021,335	1,753,507	1,757,948	4,532,790
합계	내 수	1,730,409	21,046,068	181,186	22,957,663								
	수 출			3,381,845	3,381,845								
	계	1,730,409	21,046,068	3,563,031	26,339,508	11,507,492	1,518,426	18,346,726	31,372,644	13,237,901	22,564,494	21,909,757	57,712,152

## II. 국내 시멘트산업 통계 (부문편)

### ● 삼표 월별 · 수단별 수송총괄

(단위: 톤)

월별	수단별 수요별	본 수 송				이 송				합 계			
		철도	육 송	해 송	계	철도	육 송	해 송	계	철도	육 송	해 송	계
1	내 수		42,684	13,600	56,284								
	수 출			121,500	121,500								
	계		42,684	135,100	177,784	15,619	2,922	590,683	609,224	15,619	45,606	725,783	787,008
2	내 수		57,400	14,700	72,100								
	수 출			73,920	73,920								
	계		57,400	88,620	146,020	14,574		515,281	529,855	14,574	57,400	603,901	675,875
3	내 수		77,351	14,800	92,151								
	수 출			26,000	26,000								
	계		77,351	40,800	118,151	21,865		708,152	730,017	21,865	77,351	748,952	848,168
4	내 수		78,567	14,600	93,167								
	수 출			22,000	22,000								
	계		78,567	36,600	115,167	19,259		671,562	690,821	19,259	78,567	708,162	805,988
5	내 수		77,113	14,600	91,713								
	수 출			25,000	25,000								
	계		77,113	39,600	116,713	19,786		726,914	746,700	19,786	77,113	766,514	863,413
6	내 수		76,081	13,600	89,681								
	수 출			24,200	24,200								
	계		76,081	37,800	113,881	21,709		684,939	706,648	21,709	76,081	722,739	820,529
7	내 수		60,304	14,800	75,104								
	수 출			22,400	22,400								
	계		60,304	37,200	97,504	16,609		615,092	631,701	16,609	60,304	652,292	729,205
8	내 수		61,091	14,800	75,891								
	수 출			15,000	15,000								
	계		61,091	29,800	90,891	17,702		505,352	523,054	17,702	61,091	535,152	613,945
9	내 수		76,769	29,501	106,270								
	수 출			17,000	17,000								
	계		76,769	46,501	123,270	19,789		633,984	653,773	19,789	76,769	680,485	777,043
10	내 수		65,225	7,300	72,525								
	수 출			8,300	8,300								
	계		65,225	15,600	80,825	17,709	2,999	590,282	610,990	17,709	68,224	605,882	691,815
11	내 수		91,919	14,300	106,219								
	수 출			8,000	8,000								
	계		91,919	22,300	114,219	22,916		682,195	705,111	22,916	91,919	704,495	819,330
12	내 수		64,699	14,128	78,827								
	수 출			8,000	8,000								
	계		64,699	22,128	86,827	20,781		714,416	735,197	20,781	64,699	736,544	822,024
합계	내 수		829,203	180,729	1,009,932								
	수 출			371,320	371,320								
	계		829,203	552,049	1,381,252	228,318	5,921	7,638,852	7,873,091	228,318	835,124	8,190,901	9,254,343

● **삼표 삼척공장, 월별 · 수단별 수송**

(단위: 톤)

월별	수단별 수요별	본 수송				이 송				합 계			
		철도	육 송	해 송	계	철도	육 송	해 송	계	철도	육 송	해 송	계
1	내 수		42,684	13,600	56,284								
	수 출			25,800	25,800								
	계		42,684	39,400	82,084	15,619		542,660	558,279	15,619	42,684	582,060	640,363
2	내 수		57,400	14,700	72,100								
	수 출			25,000	25,000								
	계		57,400	39,700	97,100	14,574		446,625	461,199	14,574	57,400	486,325	558,299
3	내 수		76,513	14,800	91,313								
	수 출			26,000	26,000								
	계		76,513	40,800	117,313	21,865		592,382	614,247	21,865	76,513	633,182	731,560
4	내 수		78,134	7,300	85,434								
	수 출			22,000	22,000								
	계		78,134	29,300	107,434	19,259		579,294	598,553	19,259	78,134	608,594	705,987
5	내 수		76,303	14,600	90,903								
	수 출			25,000	25,000								
	계		76,303	39,600	115,903	19,786		613,098	632,884	19,786	76,303	652,698	748,787
6	내 수		76,081	13,600	89,681								
	수 출			24,200	24,200								
	계		76,081	37,800	113,881	21,709		612,982	634,691	21,709	76,081	650,782	748,572
7	내 수		60,304	14,800	75,104								
	수 출			22,400	22,400								
	계		60,304	37,200	97,504	16,609		534,334	550,943	16,609	60,304	571,534	648,447
8	내 수		61,091	14,800	75,891								
	수 출			15,000	15,000								
	계		61,091	29,800	90,891	17,702		455,073	472,775	17,702	61,091	484,873	563,666
9	내 수		76,769	29,501	106,270								
	수 출			17,000	17,000								
	계		76,769	46,501	123,270	19,789		542,594	562,383	19,789	76,769	589,095	685,653
10	내 수		64,992	7,300	72,292								
	수 출			8,300	8,300								
	계		64,992	15,600	80,592	17,709		488,521	506,230	17,709	64,992	504,121	586,822
11	내 수		91,517	14,300	105,817								
	수 출			8,000	8,000								
	계		91,517	22,300	113,817	22,916		571,022	593,938	22,916	91,517	593,322	707,755
12	내 수		64,699	14,128	78,827								
	수 출			8,000	8,000								
	계		64,699	22,128	86,827	20,781		623,045	643,826	20,781	64,699	645,173	730,653
합계	내 수		826,487	173,429	999,916								
	수 출			226,700	226,700								
	계		826,487	400,129	1,226,616	228,318		6,601,630	6,829,948	228,318	826,487	7,001,759	8,056,564

## II. 국내 시멘트산업 통계 (부문편)

### ● 삼표 동해공장, 월별 · 수단별 수송

(단위: 톤)

월별	수단별 수요별	본 수송				이 송				합 계			
		철도	육 송	해 송	계	철도	육 송	해 송	계	철도	육 송	해 송	계
1	내 수			95,700	95,700								
	수 출 계			95,700	95,700		2,922	48,023	50,945		2,922	143,723	146,645
2	내 수			48,920	48,920								
	수 출 계			48,920	48,920			68,656	68,656			117,576	117,576
3	내 수		838		838								
	수 출 계		838		838			115,770	115,770		838	115,770	116,608
4	내 수		433	7,300	7,733								
	수 출 계		433	7,300	7,733			92,268	92,268		433	99,568	100,001
5	내 수		810		810								
	수 출 계		810		810			113,816	113,816		810	113,816	114,626
6	내 수												
	수 출 계							71,957	71,957			71,957	71,957
7	내 수												
	수 출 계							80,758	80,758			80,758	80,758
8	내 수												
	수 출 계							50,279	50,279			50,279	50,279
9	내 수												
	수 출 계							91,390	91,390			91,390	91,390
10	내 수		233		233								
	수 출 계		233		233		2,999	101,761	104,760		3,232	101,761	104,993
11	내 수		402		402								
	수 출 계		402		402			111,173	111,173		402	111,173	111,575
12	내 수												
	수 출 계							91,371	91,371			91,371	91,371
합계	내 수		2,716	7,300	10,016								
	수 출			144,620	144,620								
	계		2,716	151,920	154,636		5,921	1,037,222	1,043,143		8,637	1,189,142	1,197,779

● **쌍용 월별 · 수단별 수송총괄**

(단위 : 톤)

월별	수단별 수요별	본 수송				이 송				합 계			
		철도	육 송	해 송	계	철도	육 송	해 송	계	철도	육 송	해 송	계
1	내 수		213,554		213,554								
	수 출			179,980	179,980								
	계		213,554	179,980	393,534	130,845		465,233	596,078	130,845	213,554	645,213	989,612
2	내 수		205,913		205,913								
	수 출			333,515	333,515								
	계		205,913	333,515	539,428	141,322		367,802	509,124	141,322	205,913	701,317	1,048,552
3	내 수		332,003	80	332,083								
	수 출			208,020	208,020								
	계		332,003	208,100	540,103	187,414		594,555	781,969	187,414	332,003	802,655	1,322,072
4	내 수		323,537	80	323,617								
	수 출			129,725	129,725								
	계		323,537	129,805	453,342	195,742		548,211	743,953	195,742	323,537	678,016	1,197,295
5	내 수		336,244	80	336,324								
	수 출			167,684	167,684								
	계		336,244	167,764	504,008	195,639		564,270	759,909	195,639	336,244	732,034	1,263,917
6	내 수		337,391	57	337,448								
	수 출			182,300	182,300								
	계		337,391	182,357	519,748	193,542		522,220	715,762	193,542	337,391	704,577	1,235,510
7	내 수		250,594	80	250,674								
	수 출			147,890	147,890								
	계		250,594	147,970	398,564	151,013		460,148	611,161	151,013	250,594	608,118	1,009,725
8	내 수		264,995		264,995								
	수 출			166,800	166,800								
	계		264,995	166,800	431,795	139,178		442,047	581,225	139,178	264,995	608,847	1,013,020
9	내 수		329,620		329,620								
	수 출			179,040	179,040								
	계		329,620	179,040	508,660	182,659		445,813	628,472	182,659	329,620	624,853	1,137,132
10	내 수		261,713	80	261,793								
	수 출			270,666	270,666								
	계		261,713	270,746	532,459	154,446		471,575	626,021	154,446	261,713	742,321	1,158,480
11	내 수		364,385		364,385								
	수 출			207,240	207,240								
	계		364,385	207,240	571,625	192,591		555,850	748,441	192,591	364,385	763,090	1,320,066
12	내 수		292,276		292,276								
	수 출			25,420	25,420								
	계		292,276	25,420	317,696	163,253		474,962	638,215	163,253	292,276	500,382	955,911
합계	내 수		3,512,225	457	3,512,682								
	수 출			2,198,280	2,198,280								
	계		3,512,225	2,198,737	5,710,962	2,027,644		5,912,686	7,940,330	2,027,644	3,512,225	8,111,423	13,651,292

## II. 국내 시멘트산업 통계 (부문편)

### ● 상용 동해공장, 월별·수단별 수송

(단위: 톤)

월별	수단별 수요별	본 수송				이 송				합 계			
		철도	육 송	해 송	계	철도	육 송	해 송	계	철도	육 송	해 송	계
1	내 수		34,118		34,118								
	수 출												
	계		34,118		34,118	57,409			57,409	57,409	34,118		91,527
2	내 수		38,325		38,325								
	수 출												
	계		38,325		38,325	68,926			68,926	68,926	38,325		107,251
3	내 수		72,488	80	72,568								
	수 출												
	계		72,488	80	72,568	75,092			75,092	75,092	72,488	80	147,660
4	내 수		95,477	80	95,557								
	수 출												
	계		95,477	80	95,557	73,045			73,045	73,045	95,477	80	168,602
5	내 수		105,908	80	105,988								
	수 출												
	계		105,908	80	105,988	72,053			72,053	72,053	105,908	80	178,041
6	내 수		104,599	57	104,656								
	수 출												
	계		104,599	57	104,656	67,891			67,891	67,891	104,599	57	172,547
7	내 수		64,322	80	64,402								
	수 출												
	계		64,322	80	64,402	50,599			50,599	50,599	64,322	80	115,001
8	내 수		65,198		65,198								
	수 출												
	계		65,198		65,198	45,960			45,960	45,960	65,198		111,158
9	내 수		88,926		88,926								
	수 출												
	계		88,926		88,926	52,171			52,171	52,171	88,926		141,097
10	내 수		69,551	80	69,631								
	수 출												
	계		69,551	80	69,631	53,160			53,160	53,160	69,551	80	122,791
11	내 수		101,460		101,460								
	수 출												
	계		101,460		101,460	68,905			68,905	68,905	101,460		170,365
12	내 수		77,116		77,116								
	수 출												
	계		77,116		77,116	61,599			61,599	61,599	77,116		138,715
합계	내 수		917,488	457	917,945								
	수 출												
	계		917,488	457	917,945	746,810			746,810	746,810	917,488	457	1,664,755

## ● 상용 북평공장, 월별·수단별 수송

(단위: 톤)

월별	수단별 수요별	본 수송				이 송				합 계			
		철도	육 송	해 송	계	철도	육 송	해 송	계	철도	육 송	해 송	계
1	내 수		54,676		54,676								
	수 출			179,920	179,920								
	계		54,676	179,920	234,596			433,334	433,334	54,676	613,254		667,930
2	내 수		34,448		34,448								
	수 출			333,515	333,515								
	계		34,448	333,515	367,963			333,430	333,430	34,448	666,945		701,393
3	내 수		62,451		62,451								
	수 출			207,900	207,900								
	계		62,451	207,900	270,351			538,353	538,353	62,451	746,253		808,704
4	내 수		63,295		63,295								
	수 출			129,645	129,645								
	계		63,295	129,645	192,940			503,958	503,958	63,295	633,603		696,898
5	내 수		56,174		56,174								
	수 출			167,604	167,604								
	계		56,174	167,604	223,778			528,991	528,991	56,174	696,595		752,769
6	내 수		52,466		52,466								
	수 출			182,260	182,260								
	계		52,466	182,260	234,726			473,210	473,210	52,466	655,470		707,936
7	내 수		54,444		54,444								
	수 출			147,850	147,850								
	계		54,444	147,850	202,294			424,341	424,341	54,444	572,191		626,635
8	내 수		52,434		52,434								
	수 출			166,700	166,700								
	계		52,434	166,700	219,134			403,716	403,716	52,434	570,416		622,850
9	내 수		58,823		58,823								
	수 출			179,000	179,000								
	계		58,823	179,000	237,823			404,324	404,324	58,823	583,324		642,147
10	내 수		50,700		50,700								
	수 출			270,666	270,666								
	계		50,700	270,666	321,366			437,682	437,682	50,700	708,348		759,048
11	내 수		66,568		66,568								
	수 출			207,160	207,160								
	계		66,568	207,160	273,728			515,687	515,687	66,568	722,847		789,415
12	내 수		76,094		76,094								
	수 출			25,420	25,420								
	계		76,094	25,420	101,514			423,548	423,548	76,094	448,968		525,062
합계	내 수		682,573		682,573								
	수 출			2,197,640	2,197,640								
	계		682,573	2,197,640	2,880,213			5,420,574	5,420,574	682,573	7,618,214		8,300,787

## II. 국내 시멘트산업 통계 (부문편)

### ●쌍용 목호공장, 월별·수단별 수송

(단위: 톤)

월별	수단별 수요별	본 수송				이 송				합 계			
		철도	육송	해송	계	철도	육송	해송	계	철도	육송	해송	계
1	내 수 수 출 계							31,899	31,899			31,899	31,899
2	내 수 수 출 계							34,372	34,372			34,372	34,372
3	내 수 수 출 계							56,202	56,202			56,202	56,202
4	내 수 수 출 계							44,253	44,253			44,253	44,253
5	내 수 수 출 계							35,279	35,279			35,279	35,279
6	내 수 수 출 계			3,000	3,000								
				3,000	3,000			49,010	49,010	3,000	49,010	49,010	
7	내 수 수 출 계							35,807	35,807			35,807	35,807
8	내 수 수 출 계							38,331	38,331			38,331	38,331
9	내 수 수 출 계							41,489	41,489			41,489	41,489
10	내 수 수 출 계							33,893	33,893			33,893	33,893
11	내 수 수 출 계							40,163	40,163			40,163	40,163
12	내 수 수 출 계							51,414	51,414			51,414	51,414
합계	내 수 수 출 계			3,000	3,000								
				3,000	3,000			492,112	492,112	3,000	492,112	495,112	



## ● 쌍용 영월공장, 월별·수단별 수송

(단위: 톤)

월별	수단별 수요별	본 수송				이 송				합 계			
		철도	육 송	해 송	계	철도	육 송	해 송	계	철도	육 송	해 송	계
1	내 수		111,132		111,132								
	수 출 계		111,132		111,132	73,436			73,436	73,436	111,132		184,568
2	내 수		124,515		124,515								
	수 출 계		124,515		124,515	72,396			72,396	72,396	124,515		196,911
3	내 수		156,754		156,754								
	수 출 계		156,754		156,754	112,322			112,322	112,322	156,754		269,076
4	내 수		123,473		123,473								
	수 출 계		123,473		123,473	122,697			122,697	122,697	123,473		246,170
5	내 수		147,616		147,616								
	수 출 계		147,616		147,616	123,586			123,586	123,586	147,616		271,202
6	내 수		152,359		152,359								
	수 출 계		152,359		152,359	125,651			125,651	125,651	152,359		278,010
7	내 수		118,767		118,767								
	수 출 계		118,767		118,767	100,414			100,414	100,414	118,767		219,181
8	내 수		133,531		133,531								
	수 출 계		133,531		133,531	93,218			93,218	93,218	133,531		226,749
9	내 수		158,295		158,295								
	수 출 계		158,295		158,295	130,488			130,488	130,488	158,295		288,783
10	내 수		124,531		124,531								
	수 출 계		124,531		124,531	101,286			101,286	101,286	124,531		225,817
11	내 수		161,463		161,463								
	수 출 계		161,463		161,463	123,686			123,686	123,686	161,463		285,149
12	내 수		120,313		120,313								
	수 출 계		120,313		120,313	101,654			101,654	101,654	120,313		221,967
합계	내 수		1,632,749		1,632,749								
	수 출 계		1,632,749		1,632,749	1,280,834			1,280,834	1,280,834	1,632,749		2,913,583

## II. 국내 시멘트산업 통계 (부문편)

### ● 쌍용 문경공장, 월별·수단별 수송

(단위: 톤)

월별	수단별 수요별	본 수송				이 송				합 계			
		철도	육 송	해 송	계	철도	육 송	해 송	계	철도	육 송	해 송	계
1	내 수		13,628		13,628								
	수 출			60	60								
	계		13,628	60	13,688					13,628	60	13,688	
2	내 수		8,625		8,625								
	수 출												
	계		8,625		8,625					8,625		8,625	
3	내 수		40,310		40,310								
	수 출			120	120								
	계		40,310	120	40,430					40,310	120	40,430	
4	내 수		41,292		41,292								
	수 출			80	80								
	계		41,292	80	41,372					41,292	80	41,372	
5	내 수		26,546		26,546								
	수 출			80	80								
	계		26,546	80	26,626					26,546	80	26,626	
6	내 수		24,967		24,967								
	수 출			40	40								
	계		24,967	40	25,007					24,967	40	25,007	
7	내 수		13,061		13,061								
	수 출			40	40								
	계		13,061	40	13,101					13,061	40	13,101	
8	내 수		13,832		13,832								
	수 출			100	100								
	계		13,832	100	13,932					13,832	100	13,932	
9	내 수		23,576		23,576								
	수 출			40	40								
	계		23,576	40	23,616					23,576	40	23,616	
10	내 수		16,931		16,931								
	수 출												
	계		16,931		16,931					16,931		16,931	
11	내 수		34,894		34,894								
	수 출			80	80								
	계		34,894	80	34,974					34,894	80	34,974	
12	내 수		18,753		18,753								
	수 출												
	계		18,753		18,753					18,753		18,753	
합계	내 수		276,415		276,415								
	수 출			640	640								
	계		276,415	640	277,055					276,415	640	277,055	

● 한일 단양공장, 월별 · 수단별 수송

(단위 : 톤)

월별	수단별 수요별	본 수송				이 송				합 계			
		철도	육 송	해 송	계	철도	육 송	해 송	계	철도	육 송	해 송	계
1	내 수	53,873	177,339		231,212								
	수 출												
	계	53,873	177,339		231,212	129,635	57,827		187,462	183,508	235,166		418,674
2	내 수	90,463	215,283		305,746								
	수 출												
	계	90,463	215,283		305,746	140,244	38,484		178,728	230,707	253,767		484,474
3	내 수	73,716	347,041		420,757								
	수 출												
	계	73,716	347,041		420,757	175,344	66,242		241,586	249,060	413,283		662,343
4	내 수	90,385	297,868		388,253								
	수 출												
	계	90,385	297,868		388,253	180,496	78,458		258,954	270,881	376,326		647,207
5	내 수	84,431	304,937		389,368								
	수 출												
	계	84,431	304,937		389,368	180,668	78,611		259,279	265,099	383,548		648,647
6	내 수	96,271	296,084		392,355								
	수 출												
	계	96,271	296,084		392,355	170,094	81,090		251,184	266,365	377,174		643,539
7	내 수	74,682	205,615		280,297								
	수 출												
	계	74,682	205,615		280,297	147,854	61,806		209,660	222,536	267,421		489,957
8	내 수	76,870	217,155		294,025								
	수 출												
	계	76,870	217,155		294,025	146,519	49,407		195,926	223,389	266,562		489,951
9	내 수	83,945	307,513		391,458								
	수 출												
	계	83,945	307,513		391,458	167,083	67,812		234,895	251,028	375,325		626,353
10	내 수	82,199	237,342		319,541								
	수 출												
	계	82,199	237,342		319,541	147,970	53,073		201,043	230,169	290,415		520,584
11	내 수	95,280	312,831		408,111								
	수 출												
	계	95,280	312,831		408,111	176,352	61,858		238,210	271,632	374,689		646,321
12	내 수	81,287	221,234		302,521								
	수 출												
	계	81,287	221,234		302,521	150,318	50,871		201,189	231,605	272,105		503,710
합계	내 수	983,402	3,140,242		4,123,644								
	수 출												
	계	983,402	3,140,242		4,123,644	1,912,577	745,539		2,658,116	2,895,979	3,885,781		6,781,760

## II. 국내 시멘트산업 통계 (부문편)

### ● 한일현대 월별·수단별 수송 총괄

(단위: 톤)

월별	수단별 수요별	본 수송				이 송				합 계			
		철도	육 송	해 송	계	철도	육 송	해 송	계	철도	육 송	해 송	계
1	내 수	8,788	132,220		141,008								
	수 출												
	계	8,788	132,220		141,008	117,109			117,109	125,897	132,220		258,117
2	내 수	13,520	137,752		151,272								
	수 출												
	계	13,520	137,752		151,272	153,248			153,248	166,768	137,752		304,520
3	내 수	12,844	213,317		226,161								
	수 출												
	계	12,844	213,317		226,161	235,416	503		235,919	248,260	213,820		462,080
4	내 수	14,450	226,865		241,315								
	수 출												
	계	14,450	226,865		241,315	248,799	1,425		250,224	263,249	228,290		491,539
5	내 수	16,068	213,534		229,602								
	수 출												
	계	16,068	213,534		229,602	239,391	957		240,348	255,459	214,491		469,950
6	내 수	15,652	243,782		259,434								
	수 출												
	계	15,652	243,782		259,434	157,338	26		157,364	172,990	243,808		416,798
7	내 수	14,764	156,941		171,705								
	수 출												
	계	14,764	156,941		171,705	163,603	160		163,763	178,367	157,101		335,468
8	내 수	12,844	172,565		185,409								
	수 출												
	계	12,844	172,565		185,409	149,243			149,243	162,087	172,565		334,652
9	내 수	13,520	225,899		239,419								
	수 출												
	계	13,520	225,899		239,419	210,559			210,559	224,079	225,899		449,978
10	내 수	12,168	191,467		203,635								
	수 출												
	계	12,168	191,467		203,635	191,038			191,038	203,206	191,467		394,673
11	내 수	10,712	257,587		268,299								
	수 출												
	계	10,712	257,587		268,299	225,332			225,332	236,044	257,587		493,631
12	내 수	4,834	188,339		193,173								
	수 출												
	계	4,834	188,339		193,173	184,501			184,501	189,335	188,339		377,674
합계	내 수	150,164	2,360,268		2,510,432								
	수 출												
	계	150,164	2,360,268		2,510,432	2,275,577	3,071		2,278,648	2,425,741	2,363,339		4,789,080

● 한일현대 단양공장, 월별·수단별 수송

(단위: 톤)

월별	수단별 수요별	본 수송				이 송				합 계			
		철도	육 송	해 송	계	철도	육 송	해 송	계	철도	육 송	해 송	계
1	내 수		68,284		68,284								
	수 출												
	계		68,284		68,284	11,359			11,359	11,359	68,284		79,643
2	내 수		34,340		34,340								
	수 출												
	계		34,340		34,340	6,249			6,249	6,249	34,340		40,589
3	내 수		70,175		70,175								
	수 출												
	계		70,175		70,175	13,544			13,544	13,544	70,175		83,719
4	내 수	254	81,775		82,029								
	수 출												
	계	254	81,775		82,029	12,245	793		13,038	12,499	82,568		95,067
5	내 수		74,186		74,186								
	수 출												
	계		74,186		74,186	10,422	930		11,352	10,422	75,116		85,538
6	내 수		74,140		74,140								
	수 출												
	계		74,140		74,140	12,501			12,501	12,501	74,140		86,641
7	내 수	204	42,469		42,673								
	수 출												
	계	204	42,469		42,673	12,501			12,501	12,705	42,469		55,174
8	내 수		38,687		38,687								
	수 출												
	계		38,687		38,687	13,544			13,544	13,544	38,687		52,231
9	내 수		63,429		63,429								
	수 출												
	계		63,429		63,429	13,282			13,282	13,282	63,429		76,711
10	내 수		53,277		53,277								
	수 출												
	계		53,277		53,277	11,461			11,461	11,461	53,277		64,738
11	내 수		80,072		80,072								
	수 출												
	계		80,072		80,072	15,086			15,086	15,086	80,072		95,158
12	내 수	102	65,672		65,774								
	수 출												
	계	102	65,672		65,774	9,267			9,267	9,369	65,672		75,041
합계	내 수	560	746,506		747,066								
	수 출												
	계	560	746,506		747,066	141,461	1,723		143,184	142,021	748,229		890,250

## II. 국내 시멘트산업 통계 (부문편)

### ● 한일현대 영월공장, 월별·수단별 수송

(단위: 톤)

월별	수단별 수요별	본 수송				이 송				합 계			
		철도	육 송	해 송	계	철도	육 송	해 송	계	철도	육 송	해 송	계
1	내 수	8,788	63,936		72,724								
	수 출												
	계	8,788	63,936		72,724	105,750			105,750	114,538	63,936		178,474
2	내 수	13,520	103,412		116,932								
	수 출												
	계	13,520	103,412		116,932	146,999			146,999	160,519	103,412		263,931
3	내 수	12,844	143,142		155,986								
	수 출												
	계	12,844	143,142		155,986	221,872	503		222,375	234,716	143,645		378,361
4	내 수	14,196	145,090		159,286								
	수 출												
	계	14,196	145,090		159,286	236,554	632		237,186	250,750	145,722		396,472
5	내 수	16,068	139,348		155,416								
	수 출												
	계	16,068	139,348		155,416	228,969	27		228,996	245,037	139,375		384,412
6	내 수	15,652	169,642		185,294								
	수 출												
	계	15,652	169,642		185,294	144,837	26		144,863	160,489	169,668		330,157
7	내 수	14,560	114,472		129,032								
	수 출												
	계	14,560	114,472		129,032	151,102	160		151,262	165,662	114,632		280,294
8	내 수	12,844	133,878		146,722								
	수 출												
	계	12,844	133,878		146,722	135,699			135,699	148,543	133,878		282,421
9	내 수	13,520	162,470		175,990								
	수 출												
	계	13,520	162,470		175,990	197,277			197,277	210,797	162,470		373,267
10	내 수	12,168	138,190		150,358								
	수 출												
	계	12,168	138,190		150,358	179,577			179,577	191,745	138,190		329,935
11	내 수	10,712	177,515		188,227								
	수 출												
	계	10,712	177,515		188,227	210,246			210,246	220,958	177,515		398,473
12	내 수	4,732	122,667		127,399								
	수 출												
	계	4,732	122,667		127,399	175,234			175,234	179,966	122,667		302,633
합계	내 수	149,604	1,613,762		1,763,366								
	수 출												
	계	149,604	1,613,762		1,763,366	2,134,116	1,348		2,135,464	2,283,720	1,615,110		3,898,830

## ● 아세아 제천공장, 월별·수단별 수송

(단위: 톤)

월별	수단별 수요별	본 수송				이 송				합 계			
		철도	육 송	해 송	계	철도	육 송	해 송	계	철도	육 송	해 송	계
1	내 수	765	104,022		104,787								
	수 출												
	계	765	104,022		104,787	103,293	31,628		134,921	104,058	135,650		239,708
2	내 수	2,335	131,377		133,712								
	수 출												
	계	2,335	131,377		133,712	114,655	11,307		125,962	116,990	142,684		259,674
3	내 수	1,020	210,000		211,020								
	수 출												
	계	1,020	210,000		211,020	150,226	35,709		185,935	151,246	245,709		396,955
4	내 수	1,173	193,405		194,578								
	수 출												
	계	1,173	193,405		194,578	142,996	30,366		173,362	144,169	223,771		367,940
5	내 수	2,825	209,950		212,775								
	수 출												
	계	2,825	209,950		212,775	154,495	32,866		187,361	157,320	242,816		400,136
6	내 수	510	205,969		206,479								
	수 출												
	계	510	205,969		206,479	147,781	26,806		174,587	148,291	232,775		381,066
7	내 수	1,020	153,954		154,974								
	수 출												
	계	1,020	153,954		154,974	114,397	27,802		142,199	115,417	181,756		297,173
8	내 수	1,530	162,128		163,658								
	수 출												
	계	1,530	162,128		163,658	112,112	23,955		136,067	113,642	186,083		299,725
9	내 수	1,173	214,400		215,573								
	수 출												
	계	1,173	214,400		215,573	138,345	39,648		177,993	139,518	254,048		393,566
10	내 수	1,754	161,238		162,992								
	수 출												
	계	1,754	161,238		162,992	121,878	33,574		155,452	123,632	194,812		318,444
11	내 수	969	195,937		196,906								
	수 출												
	계	969	195,937		196,906	153,470	34,930		188,400	154,439	230,867		385,306
12	내 수	765	148,200		148,965								
	수 출												
	계	765	148,200		148,965	119,982	24,260		144,242	120,747	172,460		293,207
합계	내 수	15,839	2,090,580		2,106,419								
	수 출												
	계	15,839	2,090,580		2,106,419	1,573,630	352,851		1,926,481	1,589,469	2,443,431		4,032,900

## II. 국내 시멘트산업 통계 (부문편)

### ● 성신 단양공장, 월별·수단별 수송

(단위: 톤)

월별	수단별 수요별	본 수송				이 송				합 계			
		철도	육 송	해 송	계	철도	육 송	해 송	계	철도	육 송	해 송	계
1	내 수	48,296	216,475		264,771								
	수 출												
	계	48,296	216,475		264,771	170,527	35,415		205,942	218,823	251,890		470,713
2	내 수	30,068	185,084		215,152								
	수 출												
	계	30,068	185,084		215,152	187,659	25,354		213,013	217,727	210,438		428,165
3	내 수	60,196	318,270		378,466								
	수 출												
	계	60,196	318,270		378,466	287,451	37,562		325,013	347,647	355,832		703,479
4	내 수	62,560	315,526		378,086								
	수 출												
	계	62,560	315,526		378,086	271,513	39,468		310,981	334,073	354,994		689,067
5	내 수	51,360	323,016		374,376								
	수 출												
	계	51,360	323,016		374,376	274,645	35,882		310,527	326,005	358,898		684,903
6	내 수	22,996	309,873		332,869								
	수 출												
	계	22,996	309,873		332,869	276,890	38,612		315,502	299,886	348,485		648,371
7	내 수	44,872	230,845		275,717								
	수 출												
	계	44,872	230,845		275,717	213,346	29,402		242,748	258,218	260,247		518,465
8	내 수	47,792	246,607		294,399								
	수 출												
	계	47,792	246,607		294,399	201,207	28,863		230,070	248,999	275,470		524,469
9	내 수	65,344	311,555		376,899								
	수 출												
	계	65,344	311,555		376,899	267,342	38,856		306,198	332,686	350,411		683,097
10	내 수	49,552	239,437		288,989								
	수 출												
	계	49,552	239,437		288,989	215,495	30,255		245,750	265,047	269,692		534,739
11	내 수	60,128	299,411		359,539								
	수 출												
	계	60,128	299,411		359,539	265,396	38,049		303,445	325,524	337,460		662,984
12	내 수	37,840	238,415		276,255								
	수 출			5,000	5,000								
	계	37,840	238,415	5,000	281,255	218,560	33,326		251,886	256,400	271,741	5,000	533,141
합계	내 수	581,004	3,234,514		3,815,518								
	수 출			5,000	5,000								
	계	581,004	3,234,514	5,000	3,820,518	2,850,031	411,044		3,261,075	3,431,035	3,645,558	5,000	7,081,593



## ● 한라 월별 · 수단별 수송총괄

(단위 : 톤)

월별	수단별 수요별	본 수송				이 송				합 계			
		철도	육 송	해 송	계	철도	육 송	해 송	계	철도	육 송	해 송	계
1	내 수		53,076		53,076								
	수 출			38,500	38,500								
	계		53,076	38,500	91,576	45,957		364,817	410,774	45,957	53,076	403,317	502,350
2	내 수		56,693		56,693								
	수 출			44,000	44,000								
	계		56,693	44,000	100,693	44,720		326,159	370,879	44,720	56,693	370,159	471,572
3	내 수		69,426		69,426								
	수 출			83,740	83,740								
	계		69,426	83,740	153,166	74,432		445,092	519,524	74,432	69,426	528,832	672,690
4	내 수		74,851		74,851								
	수 출			38,500	38,500								
	계		74,851	38,500	113,351	63,095		405,144	468,239	63,095	74,851	443,644	581,590
5	내 수		79,235		79,235								
	수 출			31,950	31,950								
	계		79,235	31,950	111,185	58,537		449,757	508,294	58,537	79,235	481,707	619,479
6	내 수		67,937		67,937								
	수 출			82,500	82,500								
	계		67,937	82,500	150,437	67,273		461,254	528,527	67,273	67,937	543,754	678,964
7	내 수		61,040		61,040								
	수 출			83,920	83,920								
	계		61,040	83,920	144,960	39,476		380,827	420,303	39,476	61,040	464,747	565,263
8	내 수		47,061		47,061								
	수 출			49,890	49,890								
	계		47,061	49,890	96,951	41,488		372,883	414,371	41,488	47,061	422,773	511,322
9	내 수		64,303		64,303								
	수 출			82,160	82,160								
	계		64,303	82,160	146,463	57,919		393,148	451,067	57,919	64,303	475,308	597,530
10	내 수		53,124		53,124								
	수 출			137,870	137,870								
	계		53,124	137,870	190,994	42,245		332,985	375,230	42,245	53,124	470,855	566,224
11	내 수		75,661		75,661								
	수 출			42,745	42,745								
	계		75,661	42,745	118,406	65,359		438,570	503,929	65,359	75,661	481,315	622,335
12	내 수		50,254		50,254								
	수 출			91,470	91,470								
	계		50,254	91,470	141,724	39,214		424,552	463,766	39,214	50,254	516,022	605,490
합계	내 수		752,661		752,661								
	수 출			807,245	807,245								
	계		752,661	807,245	1,559,906	639,715		4,795,188	5,434,903	639,715	752,661	5,602,433	6,994,809

## II. 국내 시멘트산업 통계 (부문편)

### ● 한라 옥계공장, 월별·수단별 수송

(단위: 톤)

월별	수단별 수요별	본 수송				이 송				합 계			
		철도	육 송	해 송	계	철도	육 송	해 송	계	철도	육 송	해 송	계
1	내 수		3,872		3,872								
	수 출												
	계		3,872		3,872	45,957			45,957	45,957	3,872		49,829
2	내 수		3,857		3,857								
	수 출												
	계		3,857		3,857	44,720			44,720	44,720	3,857		48,577
3	내 수		7,546		7,546								
	수 출												
	계		7,546		7,546	74,432			74,432	74,432	7,546		81,978
4	내 수		7,427		7,427								
	수 출												
	계		7,427		7,427	63,095			63,095	63,095	7,427		70,522
5	내 수		4,449		4,449								
	수 출												
	계		4,449		4,449	58,537			58,537	58,537	4,449		62,986
6	내 수		5,795		5,795								
	수 출												
	계		5,795		5,795	67,273			67,273	67,273	5,795		73,068
7	내 수		4,561		4,561								
	수 출												
	계		4,561		4,561	39,476			39,476	39,476	4,561		44,037
8	내 수		2,215		2,215								
	수 출												
	계		2,215		2,215	41,488			41,488	41,488	2,215		43,703
9	내 수		3,736		3,736								
	수 출												
	계		3,736		3,736	57,919			57,919	57,919	3,736		61,655
10	내 수		3,149		3,149								
	수 출												
	계		3,149		3,149	42,245			42,245	42,245	3,149		45,394
11	내 수		2,747		2,747								
	수 출												
	계		2,747		2,747	65,359			65,359	65,359	2,747		68,106
12	내 수		3,459		3,459								
	수 출												
	계		3,459		3,459	39,214			39,214	39,214	3,459		42,673
합계	내 수		52,813		52,813								
	수 출												
	계		52,813		52,813	639,715			639,715	639,715	52,813		692,528

● 한라 옥계항공장, 월별·수단별 수송

(단위: 톤)

월별	수단별 수요별	본 수송				이 송				합 계			
		철도	육 송	해 송	계	철도	육 송	해 송	계	철도	육 송	해 송	계
1	내 수		49,204		49,204								
	수 출			38,500	38,500								
	계		49,204	38,500	87,704			364,817	364,817	49,204	403,317		452,521
2	내 수		52,836		52,836								
	수 출			44,000	44,000								
	계		52,836	44,000	96,836			326,159	326,159	52,836	370,159		422,995
3	내 수		61,880		61,880								
	수 출			83,740	83,740								
	계		61,880	83,740	145,620			445,092	445,092	61,880	528,832		590,712
4	내 수		67,424		67,424								
	수 출			38,500	38,500								
	계		67,424	38,500	105,924			405,144	405,144	67,424	443,644		511,068
5	내 수		74,786		74,786								
	수 출			31,950	31,950								
	계		74,786	31,950	106,736			449,757	449,757	74,786	481,707		556,493
6	내 수		62,142		62,142								
	수 출			82,500	82,500								
	계		62,142	82,500	144,642			461,254	461,254	62,142	543,754		605,896
7	내 수		56,479		56,479								
	수 출			83,920	83,920								
	계		56,479	83,920	140,399			380,827	380,827	56,479	464,747		521,226
8	내 수		44,846		44,846								
	수 출			49,890	49,890								
	계		44,846	49,890	94,736			372,883	372,883	44,846	422,773		467,619
9	내 수		60,567		60,567								
	수 출			82,160	82,160								
	계		60,567	82,160	142,727			393,148	393,148	60,567	475,308		535,875
10	내 수		49,975		49,975								
	수 출			137,870	137,870								
	계		49,975	137,870	187,845			332,985	332,985	49,975	470,855		520,830
11	내 수		72,914		72,914								
	수 출			42,745	42,745								
	계		72,914	42,745	115,659			438,570	438,570	72,914	481,315		554,229
12	내 수		46,795		46,795								
	수 출			91,470	91,470								
	계		46,795	91,470	138,265			424,552	424,552	46,795	516,022		562,817
합계	내 수		699,848		699,848								
	수 출			807,245	807,245								
	계		699,848	807,245	1,507,093			4,795,188	4,795,188	699,848	5,602,433		6,302,281

## II. 국내 시멘트산업 통계 (부문편)

### ● 한국 포항공장, 월별·수단별 수송

(단위: 톤)

월별	수단별 수요별	본 수송				이 송				합 계			
		철도	육송	해송	계	철도	육송	해송	계	철도	육송	해송	계
1	내 수		109,986		109,986								
	수 출												
	계		109,986		109,986						109,986		109,986
2	내 수		96,034		96,034								
	수 출												
	계		96,034		96,034						96,034		96,034
3	내 수		154,486		154,486								
	수 출												
	계		154,486		154,486						154,486		154,486
4	내 수		168,709		168,709								
	수 출												
	계		168,709		168,709						168,709		168,709
5	내 수		173,057		173,057								
	수 출												
	계		173,057		173,057						173,057		173,057
6	내 수		174,619		174,619								
	수 출												
	계		174,619		174,619						174,619		174,619
7	내 수		150,278		150,278								
	수 출												
	계		150,278		150,278						150,278		150,278
8	내 수		126,088		126,088								
	수 출												
	계		126,088		126,088						126,088		126,088
9	내 수		106,983		106,983								
	수 출												
	계		106,983		106,983						106,983		106,983
10	내 수		125,581		125,581								
	수 출												
	계		125,581		125,581						125,581		125,581
11	내 수		170,407		170,407								
	수 출												
	계		170,407		170,407						170,407		170,407
12	내 수		129,818		129,818								
	수 출												
	계		129,818		129,818						129,818		129,818
합계	내 수		1,686,046		1,686,046								
	수 출												
	계		1,686,046		1,686,046						1,686,046		1,686,046

## ● 고려 장성공장, 월별·수단별 수송

(단위: 톤)

월별	수단별 수요별	본 수송				이 송				합 계			
		철도	육 송	해 송	계	철도	육 송	해 송	계	철도	육 송	해 송	계
1	내 수		50,716		50,716								
	수 출 계		50,716		50,716						50,716		50,716
2	내 수		61,574		61,574								
	수 출 계		61,574		61,574						61,574		61,574
3	내 수		108,826		108,826								
	수 출 계		108,826		108,826						108,826		108,826
4	내 수		126,414		126,414								
	수 출 계		126,414		126,414						126,414		126,414
5	내 수		116,331		116,331								
	수 출 계		116,331		116,331						116,331		116,331
6	내 수		117,610		117,610								
	수 출 계		117,610		117,610						117,610		117,610
7	내 수		98,769		98,769								
	수 출 계		98,769		98,769						98,769		98,769
8	내 수		116,010		116,010								
	수 출 계		116,010		116,010						116,010		116,010
9	내 수		96,095		96,095								
	수 출 계		96,095		96,095						96,095		96,095
10	내 수		105,635		105,635								
	수 출 계		105,635		105,635						105,635		105,635
11	내 수		131,376		131,376								
	수 출 계		131,376		131,376						131,376		131,376
12	내 수		108,119		108,119								
	수 출 계		108,119		108,119						108,119		108,119
합계	내 수		1,237,475		1,237,475								
	수 출 계		1,237,475		1,237,475						1,237,475		1,237,475

## II. 국내 시멘트산업 통계 (부문편)

### ● 대한 광양공장, 월별·수단별 수송

(단위: 톤)

월별	수단별 수요별	본 수송				이 송				합 계			
		철도	육 송	해 송	계	철도	육 송	해 송	계	철도	육 송	해 송	계
1	내 수		90,641		90,641								
	수 출												
	계		90,641		90,641						90,641		90,641
2	내 수		85,748		85,748								
	수 출												
	계		85,748		85,748						85,748		85,748
3	내 수		165,908		165,908								
	수 출												
	계		165,908		165,908						165,908		165,908
4	내 수		165,398		165,398								
	수 출												
	계		165,398		165,398						165,398		165,398
5	내 수		146,199		146,199								
	수 출												
	계		146,199		146,199						146,199		146,199
6	내 수		134,505		134,505								
	수 출												
	계		134,505		134,505						134,505		134,505
7	내 수		116,897		116,897								
	수 출												
	계		116,897		116,897						116,897		116,897
8	내 수		127,572		127,572								
	수 출												
	계		127,572		127,572						127,572		127,572
9	내 수		102,643		102,643								
	수 출												
	계		102,643		102,643						102,643		102,643
10	내 수		105,282		105,282								
	수 출												
	계		105,282		105,282						105,282		105,282
11	내 수		158,310		158,310								
	수 출												
	계		158,310		158,310						158,310		158,310
12	내 수		137,491		137,491								
	수 출												
	계		137,491		137,491						137,491		137,491
합계	내 수		1,536,594		1,536,594								
	수 출												
	계		1,536,594		1,536,594						1,536,594		1,536,594

## ● 대한2 광양공장, 월별·수단별 수송

(단위: 톤)

월별	수단별 수요별	본 수송				이 송				합 계			
		철도	육송	해송	계	철도	육송	해송	계	철도	육송	해송	계
1	내 수		35,680		35,680								
	수출 계		35,680		35,680						35,680		35,680
2	내 수		40,107		40,107								
	수출 계		40,107		40,107						40,107		40,107
3	내 수		70,243		70,243								
	수출 계		70,243		70,243						70,243		70,243
4	내 수		87,636		87,636								
	수출 계		87,636		87,636						87,636		87,636
5	내 수		57,871		57,871								
	수출 계		57,871		57,871						57,871		57,871
6	내 수		57,289		57,289								
	수출 계		57,289		57,289						57,289		57,289
7	내 수		44,584		44,584								
	수출 계		44,584		44,584						44,584		44,584
8	내 수		43,642		43,642								
	수출 계		43,642		43,642						43,642		43,642
9	내 수		41,826		41,826								
	수출 계		41,826		41,826						41,826		41,826
10	내 수		42,932		42,932								
	수출 계		42,932		42,932						42,932		42,932
11	내 수		78,245		78,245								
	수출 계		78,245		78,245						78,245		78,245
12	내 수		66,205		66,205								
	수출 계		66,205		66,205						66,205		66,205
합계	내 수		666,260		666,260								
	수출 계		666,260		666,260						666,260		666,260





원부재료

## II. 국내 시멘트산업 통계 (부문편)

### 6. 원부재료

#### ■ 회사별 원부재료 총괄

회 사	공 장	원 료				
		석 회 석	점토질원료	규산질원료	철질원료	석 탄 재
삼 표	삼척 동해 광양 부산	12,343	732	133	149	650
	소 계	12,343	732	133	149	650
쌍 용	동해, 북평	13,904	77	627	118	660
	영월	3,922	66	119	57	51
	문경 광양					
소 계	17,826	144	746	175	711	
한 일	단양 포항 평택	8,783	249	118	238	525
	소 계	8,783	249	118	238	525
한일현대	영월	5,163	31	226	127	85
	단양	1,047	12	21	26	34
	당진					
소 계	6,210	43	247	152	119	
아세아	제천 대구	5,230	154	113	68	143
	소 계	5,230	154	113	68	143
성 신	단양 부강	9,241	353	50	403	445
	소 계	9,241	353	50	403	446
한 라	옥계 포항 광양	8,891	356	233	211	221
	소 계	8,891	356	233	211	221
한 국	포항	46				26
고 려	장성	1,072		38	14	34
대 한 1	광양					
대 한 2	광양					
합 계		69,643	2,031	1,679	1,409	2,874

(단위 : 천톤,천kwh)

응결 지연제			혼합재	연료 · 전력			공 장	회 사
석 고			슬 래 그	유 연 탄	석유코크스	전 력		
탈 황	천 연	기 타						
136	51	262	378	777	198	915,694	삼척	삼 표
22	1	41	75			45,485	동해	
9	15	1	644			29,448	광양	
			354			3,312	부산	
167	67	304	1,451	777	198	993,939	소 계	
122	125	63	171	668	287	1,150,721	동해,북평	쌍 용
79	3	18	55	181	61	331,182	영월	
0.3	2	11	38			17,475	문경	
2	27		561			28,649	광양	
203	156	92	825	849	347	1,528,027	소 계	
145		68	168	549	16	733,120	단양	한 일
8		4	251			19,210	포항	
	11	3	737			33,290	평택	
153	11	75	1,156	549	16	785,620	소 계	
170		1	188	253	43	394,720	영월	한일현대
		41	25	75	4	95,073	단양	
	13		594			24,762	당진	
170	13	42	807	328	47	514,555	소 계	
76		56	192	357		382,984	제천	아세아
12			13			14,699	대구	
88		56	205	357		397,683	소 계	
304	1	28	361	634	2	755,988	단양	성 신
0	8	3	196			15,047	부강	
304	9	31	557	634	2	771,035	소 계	
71		364	115	398	248	711,424	옥계	한 라
			674			26,409	포항	
			456			18,994	광양	
71		364	1,245	398	248	756,827	소 계	
34	48		1,333			93,146	포항	한 국
29	31		324	97	1	92,651	장성	고 려
2	38		1,402			54,326	광양	대 한 1
14	26		1,108			48,843	광양	대 한 2
1,235	400	965	10,413	3,989	860	6,036,652	합 계	



## Ⅲ. 참고 자료 (부록편)

회사별 시멘트 교환 출하 / 연도별 회사별 SC생산·출하  
연도별 품종별 내수 / 연도별 수요별 내수  
연도별 품종별 수출 / 연도별 품종별 수입  
세계 시멘트 수급 동향

〈부록 1〉 국내 수급

■ 회사별 · 공장별 · 월별 시멘트 교환 출하

(단위 : 톤)

매입		공급 회사	1	2	3	4	5	6	소계	7	8	9	10	11	12	합계	
회사	공장																
삼 표	부곡 대전	한일	24,265	34,727	36,585	35,141	32,485	33,950	197,153	27,667	33,551	29,224	26,960	29,419	29,850	373,824	
			9,360	8,320	13,520	17,680	14,560	15,600	79,040	13,468	11,440	18,720	16,640	18,720	13,520	171,548	
	부곡 성북	성신	13,520	2,080	9,360	5,200	3,120	6,240	39,520		3,120	6,240	3,120	4,160		56,160	
			28,080	26,260	41,860	46,800	34,320	4,420	181,740	32,344	32,240	45,760	36,400	43,680	30,160	402,324	
소계			75,225	71,387	101,325	104,821	84,485	60,210	497,453	73,479	80,351	99,944	83,120	95,979	73,530	1,003,856	
쌍 용	부곡 매포	한일	8,840	11,700	9,620	16,900	19,240	20,020	86,320	14,560	18,720	16,640	16,640	22,880	19,760	195,520	
			4,160	12,480	4,160	9,360	8,320	13,520	52,000	4,160	9,360	7,280	7,280	10,348	9,308	99,736	
	영월	한일현대						4,283	4,283	4,615			2,214	6,046		17,158	
소계			13,000	24,180	13,780	26,260	27,560	37,823	142,603	23,335	28,080	23,920	26,134	39,274	29,068	312,414	
한 일	인천 서인천 평택 목포 가야 함안 김해 부산 포항	삼표	3,081	6,003	10,716	8,773	10,075	1,060	39,708			7,937	3,091	6,844	3,351	60,931	
			237	88	176				501							501	
				7,364					7,364								7,364
			1,536	1,356	2,320	3,853	5,817	5,322	20,204	5,222	5,563	6,596	5,373	6,226	5,742	54,926	
			5,068	5,364	8,381	7,557	8,418	8,902	43,690	8,919	9,124	8,532	6,823	8,022	8,284	93,394	
			5,023	3,325	8,471	7,559	9,224	8,505	42,107	8,774	8,568	8,770	6,732	7,751	9,207	91,909	
			3,418	3,397	5,250	4,866	5,727	6,872	29,530	4,400	5,289	6,305	5,599	6,583	7,934	65,640	
			12,844	12,088	15,501	10,564	9,522	12,642	73,161	6,370	8,827	10,833	7,615	10,112	10,247	127,165	
			3,612	831	2,233	1,483	5,120	5,302	18,581	3,143	3,943	4,932	5,197	5,138	7,321	48,255	
			공주 청주 청주S	쌍용	1,386	1,367	1,992	5,571	8,424	6,591	25,331	6,621	6,051	8,071	5,117	10,024	12,220
	2,697	4,758			4,964	7,562	7,942	9,582	37,505	6,239	7,080	7,490	5,155	5,387	4,207	73,063	
	7,032	9,554			13,864	12,688	13,375	14,613	71,126	10,282	13,731	14,628	9,735	12,264	9,932	141,698	
	소계				1,882					1,882						1,882	
	평택 여주 부천 인천 화성 공주	한일현대									4,281	8,999	3,172	27	1,579	18,058	
					3,284	1,080			4,364						2,632	697	7,693
					3,372	1,074	26	6,125	10,597	1,655		7,116	7,257	7,587	933	35,145	
														3,877	1,052	4,929	
				1,915	2,619	3,952			8,486							8,486	
			소계			2,139	5,595	6,830	5,072	9,718	8,232	37,586	1,662	1,556	7,337	5,403	6,746
	부천 대전 포항 목포 본사	한라			2,030					2,030						2,030	
3,320			7,029	9,680	7,253	5,823	6,064	39,169	7,020	6,111	5,012	6,158	6,013	6,743	76,226		
1,249			982	1,520	1,431	1,845	2,192	9,219	2,219	2,340	1,535	1,241	1,774	2,238	20,566		
1,902			1,435	3,335	3,152	3,181	2,982	15,987	3,331	3,918	3,732	3,125	3,632	3,515	37,240		
소계			58,341	73,155	107,871	89,538	104,237	104,986	538,128	80,138	91,100	111,998	83,648	112,191	97,607	1,114,810	

(단위 : 톤)

매입		공급 회사	1	2	3	4	5	6	소계	7	8	9	10	11	12	합계	
회사	공장																
한 일 대	성북	쌍용						5,060	5,060	178		2,847	3,051	2,962	2,158	16,256	
	김해		1,387	416					1,803								1,803
	당진		6,682						6,682								6,682
	성북	한일					643	12,876	13,519		2,203	6,395	5,993	4,646	3,320	36,076	
	의왕		7,978	3,335	8,703				20,016					1,975		21,991	
	대전													1,150		1,150	
	의왕	성신	312						312							312	
	당진	한라	5,000	10,503		8,160	7,588	7,692	38,943	7,607		7,705	4,000	16,170		74,425	
	김해		8,636	8,995	9,367	7,629	8,956	9,600	53,183	5,685	5,191	5,931	3,770	6,550	4,558	84,868	
	소계			29,995	23,249	18,070	15,789	17,187	35,228	139,518	13,470	7,394	22,878	16,814	33,453	10,036	243,563
성 신	논산	삼표										829	1,622	2,362	978	5,791	
	수색		4,566	9,473	18,146	25,802	22,349	1,416	81,752	7,296	14,083	14,327	11,983	13,848	13,435	156,724	
	의왕		2,136	1,401		2,687			6,224							6,224	
	파주			526	1,220	843	348		2,937		116	56	204	555	233	4,101	
	김해		18,110	19,986	21,726	17,877	24,098	20,581	122,378	16,455	14,053	20,958	14,611	21,958	28,392	238,805	
	구리	한일		1,893	2,737	27			4,657							4,657	
	부강	아세아		2,080			1,040		3,120				1,040			4,160	
	김해	한라	618	586	412	382	353	294	2,645	237	677	2,410	2,302	2,712	3,786	14,769	
	소계			25,430	35,945	44,241	47,618	48,188	22,291	223,713	23,988	28,929	38,580	31,762	41,435	46,824	435,231
한 라	의왕	한일	4,108	6,500	4,680	4,680	9,880	6,240	36,088	11,440	3,120	3,120	4,160	5,200	5,200	68,328	
	매포		7,280	13,520	11,440	13,520	11,440	13,520	70,720	9,360	9,360	11,393	13,667	12,480	10,400	137,380	
	초성리	한일현대	8,788	13,520	12,844	14,196	16,068	15,652	81,068	14,560	12,844	13,520	12,168	10,712	4,732	149,604	
	소계			20,176	33,540	28,964	32,396	37,388	35,412	187,876	35,360	25,324	28,033	29,995	28,392	20,332	355,312
합 계			222,167	261,456	314,251	316,422	319,045	295,950	1,729,291	249,770	261,178	325,353	271,473	350,724	277,397	3,465,186	

■ 회사별 · 월별 시멘트 교환 출하

매입회사	월 별	1	2	3	4	5	6	소계
	공급회사							
삼 표	한 일	33,625	43,047	50,105	52,821	47,045	49,550	276,193
	성 신	41,600	28,340	51,220	52,000	37,440	10,660	221,260
	소계	75,225	71,387	101,325	104,821	84,485	60,210	497,453
쌍 용	한 일	13,000	24,180	13,780	26,260	27,560	33,540	138,320
	한일현대						4,283	4,283
	소계	13,000	24,180	13,780	26,260	27,560	37,823	142,603
한 일	삼 표	34,819	39,816	53,048	44,655	53,903	48,605	274,846
	쌍 용	11,115	15,679	20,820	25,821	29,741	30,786	133,962
	한일현대	3,797	2,619	10,608	2,154	26	6,125	25,329
	한 라	8,610	15,041	23,395	16,908	20,567	19,470	103,991
	소계	58,341	73,155	107,871	89,538	104,237	104,986	538,128
한일현대	쌍 용	8,069	416				5,060	13,545
	한 일	7,978	3,335	8,703		643	12,876	33,535
	성 신	312						312
	한 라	13,636	19,498	9,367	15,789	16,544	17,292	92,126
	소계	29,995	23,249	18,070	15,789	17,187	35,228	139,518
아 세 아	성 신							
성 신	삼 표	24,812	31,386	41,092	47,209	46,795	21,997	213,291
	한 일		1,893	2,737	27			4,657
	아세아		2,080			1,040		3,120
	한 라	618	586	412	382	353	294	2,645
	소계	25,430	35,945	44,241	47,618	48,188	22,291	223,713
한 라	한 일	11,388	20,020	16,120	18,200	21,320	19,760	106,808
	한일현대	8,788	13,520	12,844	14,196	16,068	15,652	81,068
	소계	20,176	33,540	28,964	32,396	37,388	35,412	187,876
합 계		222,167	261,456	314,251	316,422	319,045	295,950	1,729,291



(단위 : 톤)

7	8	9	10	11	12	합계	월 별	매입회사
							공급회사	
41,135	44,991	47,944	43,600	48,139	43,370	545,372	한 일	삼 표
32,344	35,360	52,000	39,520	47,840	30,160	458,484	성 신	
73,479	80,351	99,944	83,120	95,979	73,530	1,003,856	소계	
18,720	28,080	23,920	23,920	33,228	29,068	295,256	한 일	쌍 용
4,615			2,214	6,046		17,158	한일현대	
23,335	28,080	23,920	26,134	39,274	29,068	312,414	소계	
36,828	41,314	53,905	40,430	50,676	52,086	550,085	삼 표	한 일
23,142	26,862	30,189	20,007	27,675	26,359	288,196	쌍 용	
5,936	8,999	10,288	7,284	15,675	2,682	76,193	한일현대	
14,232	13,925	17,616	15,927	18,165	16,480	200,336	한 라	
80,138	91,100	111,998	83,648	112,191	97,607	1,114,810	소계	
178		2,847	3,051	2,962	2,158	24,741	쌍 용	한일현대
	2,203	6,395	5,993	7,771	3,320	59,217	한 일	
						312	성 신	
13,292	5,191	13,636	7,770	22,720	4,558	159,293	한 라	
13,470	7,394	22,878	16,814	33,453	10,036	243,563	소계	
							성 신	아 세 아
23,751	28,252	36,170	28,420	38,723	43,038	411,645	삼 표	성 신
						4,657	한 일	
			1,040			4,160	아세아	
237	677	2,410	2,302	2,712	3,786	14,769	한 라	
23,988	28,929	38,580	31,762	41,435	46,824	435,231	소계	
20,800	12,480	14,513	17,827	17,680	15,600	205,708	한 일	한 라
14,560	12,844	13,520	12,168	10,712	4,732	149,604	한일현대	
35,360	25,324	28,033	29,995	28,392	20,332	355,312	소계	
249,770	261,178	325,353	271,473	350,724	277,397	3,465,186	합 계	

### III. 참고자료 (부록편)

#### ■ 연도별, 회사별 SC 생산

(단위 : 톤)

사별 연별	삼 표	쌍 용	한 일	한일현대	아세아	성 신	한 라	한 국	고려*	대 한 1	대 한 2	합 계
2008	1,529,811	1,625,215	261,567			978,646	1,730,338	1,555,974	1,888,012		1,258,230	10,827,793
2009	1,075,807	1,087,246	273,728		7,089	468,648	1,553,865	1,462,427	1,791,905		1,019,628	8,740,343
2010	1,254,323	1,129,936	294,889		87,185	377,199	1,543,679	1,129,323	1,484,427		798,431	8,099,392
2011	1,577,751	1,245,394	335,591		80,010	363,487	1,677,633	1,397,099	1,745,551		849,001	9,271,517
2012	1,608,745	1,427,402	314,786	40,502	119,736	486,491	1,882,680	1,527,448	1,744,261		1,107,158	10,259,209
2013	1,020,414	1,227,786	330,773	17,041	110,272	454,530	1,730,324	1,549,675	864,043	1,360,802	1,234,579	9,900,239
2014	945,635	1,036,022	330,595	90,049	123,530	323,231	1,547,617	1,531,329	726,000	1,124,236	1,141,027	8,919,271
2015	925,403	1,073,419	392,052	87,939	165,554	249,557	1,563,835	1,844,069	710,337	1,419,289	1,318,546	9,750,000
2016	1,326,315	1,016,840	391,403	63,070	154,970	216,385	2,016,905	1,696,241	858,234	1,683,245	1,196,200	10,619,808
2017	1,361,143	1,044,599	386,171	11,661	136,840	283,757	2,281,266	1,948,144	770,791	1,474,962	1,130,690	10,830,024

\* 2013년 이전 실적은 유진고려

#### ■ 연도별, 회사별 SC 출하

(단위 : 톤)

사별 연별	삼 표	쌍 용	한 일	한일현대	아세아	성 신	한 라	한 국	고려*	대 한 1	대 한 2	합 계
2008	1,530,083	1,632,420	263,160			964,521	1,733,773	1,560,212	1,896,930		1,258,238	10,839,337
2009	1,071,767	1,082,360	270,661		7,086	467,115	1,544,681	1,466,236	1,785,104		1,025,360	8,720,370
2010	1,255,457	1,143,015	306,535		87,146	390,808	1,557,389	1,121,727	1,488,647		797,401	8,148,125
2011	1,564,693	1,254,670	358,692		80,052	368,806	1,668,477	1,401,999	1,748,522		834,045	9,279,956
2012	1,584,760	1,421,267	304,408	32,059	119,467	481,354	1,862,735	1,520,535	1,691,370		1,100,267	10,118,222
2013	1,050,871	1,232,373	311,460	22,274	110,591	464,925	1,733,192	1,560,287	864,490	1,358,359	1,217,847	9,926,669
2014	950,589	1,036,970	306,948	85,931	123,958	327,271	1,551,659	1,507,633	728,353	1,127,396	1,118,964	8,865,672
2015	937,786	1,074,976	401,255	91,156	165,180	238,324	1,567,531	1,851,104	709,237	1,419,924	1,322,135	9,778,608
2016	1,317,844	1,019,454	389,245	66,315	154,971	221,888	2,013,809	1,686,046	857,555	1,672,586	1,183,362	10,583,075
2017	1,339,429	1,047,248	383,028	12,410	136,840	278,692	2,354,425	1,949,053	770,525	1,471,437	1,129,076	10,872,163

\* 2013년 이전 실적은 유진고려

## 연도별, 품종별 내수

(단위 : 톤)

연도별	사별 품종별	사별												
		삼 표	쌍 용	한 일	한일현대	아세아	성 신	한 라	한 국	고려	대한1	대한2	기 타	계
2008	포장	617,015	756,482	444,136	219,283	293,740	612,143	310,957		103,539		16,001		3,373,296
	벌크	6,378,507	9,705,424	5,287,960	5,129,305	2,791,125	6,194,556	5,958,701	1,560,212	2,112,307		1,250,038	895,369	47,263,504
	계	6,995,522	10,461,906	5,732,096	5,348,588	3,084,865	6,806,699	6,269,658	1,560,212	2,215,846		1,266,039	895,369	50,636,800
2009	포장	512,848	644,578	443,977	183,636	243,418	583,815	345,897		18,528		16,054		3,042,751
	벌크	6,494,066	10,023,554	5,276,259	4,755,182	2,842,220	5,664,837	6,044,957	1,466,236	1,861,330		739,367	259,224	45,427,232
	계	7,006,914	10,668,132	5,720,236	4,938,818	3,085,638	6,248,652	6,390,854	1,466,236	1,929,585		755,421	259,224	48,469,983
2010	포장	376,364	653,637	486,656	193,981	258,602	617,048	286,164		86,707		11,322		2,970,481
	벌크	5,901,029	9,192,692	5,873,720	4,265,009	2,996,367	5,147,120	5,348,465	1,121,727	1,812,484		627,651	236,587	42,522,851
	계	6,277,393	9,846,329	6,360,376	4,458,990	3,254,969	5,764,168	5,634,629	1,121,727	1,899,191		638,973	236,587	45,493,332
2011	포장	472,072	649,975	479,070	193,536	247,295	558,505	300,752		88,908		11,285		3,001,398
	벌크	6,144,903	8,606,175	5,422,709	4,170,131	2,824,316	4,572,955	5,388,206	1,401,999	2,195,720		822,760	50,100	41,599,974
	계	6,616,975	9,256,150	5,901,779	4,363,667	3,071,611	5,131,460	5,688,958	1,401,999	2,284,628		834,045	50,100	44,601,372
2012	포장	418,105	579,934	469,603	189,492	210,604	462,862	285,837		104,434		10,318		2,731,189
	벌크	5,308,647	8,484,891	5,219,186	4,238,526	2,789,373	5,400,340	5,100,393	1,520,535	1,961,206		1,089,949	94,600	41,207,646
	계	5,726,752	9,064,825	5,688,789	4,428,018	2,999,977	5,863,202	5,386,230	1,520,535	2,065,640		1,100,267	94,600	43,938,835
2013	포장	383,398	546,069	431,626	203,215	198,540	377,273	280,452		109,237	4,183	9,484		2,543,477
	벌크	5,247,038	8,510,881	5,542,660	4,323,228	2,908,386	5,487,761	5,291,772	1,560,287	1,015,829	1,364,713	1,208,363	169,419	42,630,337
	계	5,630,436	9,056,950	5,974,286	4,526,443	3,106,926	5,865,034	5,572,224	1,560,287	1,125,066	1,368,896	1,217,847	169,419	45,173,814
2014	포장	318,059	518,453	435,007	199,263	183,473	449,557	254,881		110,887	3,396	8,208		2,481,184
	벌크	5,265,267	8,133,811	5,493,057	4,171,810	3,007,590	5,194,268	5,049,671	1,507,633	912,187	1,124,000	1,110,756	255,681	41,225,731
	계	5,583,326	8,652,264	5,928,064	4,371,073	3,191,063	5,643,825	5,304,552	1,507,633	1,023,074	1,127,396	1,118,964	255,681	43,706,915
2015	포장	267,989	513,396	444,343	185,559	162,922	634,843	256,806		92,592	2,879	6,637		2,567,966
	벌크	6,195,866	9,402,774	5,798,351	4,750,508	3,549,327	7,008,215	5,405,106	1,851,104	1,025,507	1,417,045	1,315,498	449,935	48,169,236
	계	6,463,855	9,916,170	6,242,694	4,936,067	3,712,249	7,643,058	5,661,912	1,851,104	1,118,099	1,419,924	1,322,135	449,935	50,737,202
2016	포장	334,913	474,463	389,921	180,774	244,597	563,445	289,618		83,904	2,155	5,987		2,569,777
	벌크	7,595,585	10,219,292	6,735,527	5,106,433	3,794,893	7,218,959	6,328,561	1,686,046	1,153,571	1,670,431	1,177,375	499,110	53,185,783
	계	7,930,498	10,693,755	7,125,448	5,287,207	4,039,490	7,782,404	6,618,179	1,686,046	1,237,475	1,672,586	1,183,362	499,110	55,755,560
2017	포장	518,257	406,051	300,605	152,363	265,115	396,263	285,709		77,039	3,645	3,528		2,408,575
	벌크	8,816,431	10,867,315	6,635,758	4,620,954	3,924,549	6,770,069	6,687,874	1,949,053	1,129,126	1,467,792	1,125,548	307,533	54,302,002
	계	9,334,688	11,273,366	6,936,363	4,773,317	4,189,664	7,166,332	6,973,583	1,949,053	1,206,165	1,471,437	1,129,076	307,533	56,710,577

\* 주 : 기타는 업계외의 수입 출하.

### III. 참고자료 (부록편)

#### 연도별, 수요별 내수

(단위 : 톤)

연도별	사별 수요별	사별												
		삼 표	쌍 용	한 일	한일현대	아세아	성 신	한 라	한 국	고려	대한1	대한2	기 타	계
2008	민수	6,928,817	10,349,662	5,702,083	5,313,739	3,065,180	6,797,103	6,240,405	1,560,212	2,169,668		1,261,683	895,369	50,283,921
	관수	66,705	112,244	30,013	34,849	19,685	9,596	29,253		46,178		4,356		352,879
	계	6,995,522	10,461,906	5,732,096	5,348,588	3,084,865	6,806,699	6,269,658	1,560,212	2,215,846		1,266,039	895,369	50,636,800
2009	민수	6,898,787	10,520,651	5,668,695	4,882,553	3,058,476	6,247,244	6,344,754	1,466,236	1,881,194		755,343	259,224	47,983,157
	관수	108,127	147,481	51,541	56,265	27,162	1,408	46,100		48,664		78		486,826
	계	7,006,914	10,668,132	5,720,236	4,938,818	3,085,638	6,248,652	6,390,854	1,466,236	1,929,858		755,421	259,224	48,469,983
2010	민수	6,187,901	9,750,941	6,319,229	4,422,806	3,230,692	5,758,767	5,604,363	1,107,704	1,839,072		638,973	236,587	45,097,035
	관수	89,492	95,388	41,147	36,184	24,277	5,401	30,266	14,023	60,119				396,297
	계	6,277,393	9,846,329	6,360,376	4,458,990	3,254,969	5,764,168	5,634,629	1,121,727	1,899,191		638,973	236,587	45,493,332
2011	민수	6,518,311	9,163,189	5,871,246	4,346,314	3,046,077	5,119,474	5,646,973	1,393,823	2,243,634		834,045	50,100	44,233,186
	관수	98,664	92,961	30,533	17,353	25,534	11,986	41,985	8,176	40,994				368,186
	계	6,616,975	9,256,150	5,901,779	4,363,667	3,071,611	5,131,460	5,688,958	1,401,999	2,284,628		834,045	50,100	44,601,372
2012	민수	5,647,217	8,995,049	5,639,348	4,413,161	2,968,283	5,859,806	5,350,288	1,514,744	2,009,759		1,100,267	94,600	43,592,522
	관수	79,535	69,776	49,441	14,857	31,694	3,396	35,942	5,791	55,881				346,313
	계	5,726,752	9,064,825	5,688,789	4,428,018	2,999,977	5,863,202	5,386,230	1,520,535	2,065,640		1,100,267	94,600	43,938,835
2013	민수	5,544,576	8,988,836	5,935,692	4,512,153	3,079,410	5,853,923	5,547,475	1,453,103	1,060,491	1,331,647	1,217,847	169,419	44,694,572
	관수	85,860	68,114	38,594	14,290	27,516	11,111	24,749	107,184	64,575	37,249			479,242
	계	5,630,436	9,056,950	5,974,286	4,526,443	3,106,926	5,865,034	5,572,224	1,560,287	1,125,066	1,368,896	1,217,847	169,419	45,173,814
2014	민수	5,570,221	8,567,882	5,889,191	4,352,227	3,174,043	5,612,087	5,289,287	1,506,078	964,251	1,127,396	1,118,964	255,681	43,427,308
	관수	13,105	84,382	38,873	18,846	17,020	31,738	15,265	1,555	58,823				279,607
	계	5,583,326	8,652,264	5,928,064	4,371,073	3,191,063	5,643,825	5,304,552	1,507,633	1,023,074	1,127,396	1,118,964	255,681	43,706,915
2015	민수	6,458,965	9,835,651	6,201,885	4,925,363	3,693,860	7,613,556	5,639,683	1,838,466	1,060,779	1,415,030	1,310,484	449,935	50,443,657
	관수	4,890	80,519	40,809	10,704	18,389	29,502	22,229	12,638	57,320	4,894	11,651		293,545
	계	6,463,855	9,916,170	6,242,694	4,936,067	3,712,249	7,643,058	5,661,912	1,851,104	1,118,099	1,419,924	1,322,135	449,935	50,737,202
2016	민수	7,890,938	10,614,468	7,081,060	5,279,633	4,029,764	7,761,999	6,588,614	1,676,662	1,179,770	1,672,586	1,183,362	499,110	55,457,966
	관수	39,560	79,287	44,388	7,574	9,726	20,405	29,565	9,384	57,705				297,594
	계	7,930,498	10,693,755	7,125,448	5,287,207	4,039,490	7,782,404	6,618,179	1,686,046	1,237,475	1,672,586	1,183,362	499,110	55,755,560
2017	민수	9,286,620	11,200,237	6,867,104	4,767,441	4,181,065	7,142,932	6,944,335	1,949,053	1,150,780	1,439,604	1,129,076	307,533	56,365,780
	관수	48,068	73,129	69,259	5,876	8,599	23,400	29,248		55,385	31,833			344,797
	계	9,334,688	11,273,366	6,936,363	4,773,317	4,189,664	7,166,332	6,973,583	1,949,053	1,206,165	1,471,437	1,129,076	307,533	56,710,577

\* 주 : 기타는 업계 외의 수입 출하.

## ■ 연도별, 품종별 수출

(단위 : 톤)

연도별	사별 품종별	사별												
		삼 표	쌍 용	한 일	한일현대	아세아	성 신	한 라	한 국	고려	대한1	대한2	기 타	계
2008	클링커	793,078	1,548,208				83,100	1,069,937						3,494,323
	시멘트	794,230	2,051,039	10,776				150,029						3,006,074
	계	1,587,308	3,599,247	10,776			83,100	1,219,966						6,500,397
2009	클링커	267,377	1,520,827				98,450	198,367						2,085,021
	시멘트	648,760	1,323,875	10,310				504,446						2,487,391
	계	916,137	2,844,702	10,310			98,450	702,813						4,572,412
2010	클링커	1,087,857	2,671,885					1,002,167						4,761,909
	시멘트	879,620	1,328,815	11,796				541,624						2,761,855
	계	1,967,477	4,000,700	11,796				1,543,791						7,523,764
2011	클링커	1,206,577	3,150,673				168,460	955,459						5,481,169
	시멘트	1,528,390	1,881,153	10,212				1,063,916						4,483,671
	계	2,734,967	5,031,826	10,212			168,460	2,019,375						9,964,840
2012	클링커	1,938,392	2,812,478				207,550	774,760						5,733,180
	시멘트	1,421,437	1,450,848	10,464			60,120	207,222						3,150,091
	계	3,359,829	4,263,326	10,464			267,670	981,982						8,883,271
2013	클링커	1,823,359	2,982,098		44,750		93,200	552,927						5,496,334
	시멘트	1,456,111	1,631,888	11,450			137,699	315,172						3,552,320
	계	3,279,470	4,613,986	11,450	44,750		230,899	868,099						9,048,654
2014	클링커	1,442,431	2,782,318				95,010	1,282,114						5,601,873
	시멘트	1,275,480	1,935,325	13,306			131,054	568,224						3,923,389
	계	2,717,911	4,717,643	13,306			226,064	1,850,338						9,525,262
2015	클링커	1,056,277	2,299,638					1,090,670						4,446,585
	시멘트	636,300	1,859,993	12,835			51,361	341,400						2,901,889
	계	1,692,577	4,159,631	12,835			51,361	1,432,070						7,348,474
2016	클링커	877,420	1,879,600					506,879						3,263,899
	시멘트	280,000	1,471,553	14,072			13,001							1,778,626
	계	1,157,420	3,351,153	14,072			13,001	506,879						5,042,525
2017	클링커	144,620	1,299,211					807,245						2,251,076
	시멘트	226,700	899,149	6,928			5,000							1,137,777
	계	371,320	2,198,360	6,928			5,000	807,245						3,388,853

\* 주 : 현대, 성신 수출은 교환수출 포함

■ 연도별, 품종별 수입

(단위 : 톤)

연도별	사별 품종별	삼 표	쌍 용	한 일	한일현대	아세아	성 신	한 라	한 국	고려	대한1	대한2	기 타	계
2008	클링커													
	시멘트									497,022		593,069	895,369	1,985,460
	계									497,022		593,069	895,369	1,985,460
2009	클링커													
	시멘트									344,700		227,400	259,224	831,324
	계									344,700		227,400	259,224	831,324
2010	클링커													
	시멘트									300,000		235,900	236,587	772,487
	계									300,000		235,900	236,587	772,487
2011	클링커		2,360											2,360
	시멘트									352,500		208,800	50,100	683,400
	계		2,360							352,500		280,800	50,100	685,760
2012	클링커		1,920											1,920
	시멘트									352,500		281,278	94,600	728,378
	계		1,920							352,500		281,278	94,600	730,298
2013	클링커		2,400										34,965	37,365
	시멘트										533,100	58,000	169,419	760,519
	계		2,400								533,100	58,000	204,384	797,884
2014	클링커												15,177	15,177
	시멘트										626,000		255,681	881,681
	계										626,000		270,858	896,858
2015	클링커													
	시멘트										707,570		449,935	1,157,505
	계										707,570		449,935	1,157,505
2016	클링커								42,022	20,594				62,616
	시멘트										651,760		499,110	1,150,870
	계								42,022	20,594	651,760		499,110	1,213,486
2017	클링커								36,601					36,601
	시멘트									40,000	506,830		307,533	854,363
	계								36,601	40,000	506,830		307,533	890,964

## 〈부록 2〉 세계 수급

### 1. 세계 수급 동향

#### (1) 2002 ~ 2009

(단위 : 천톤)

구 분	2002	2003	2004	2005	2006	2007	2008	2009
시멘트생산	1,841,785	2,019,558	2,185,356	2,351,981	2,615,176	2,807,546	2,842,107	3,042,974
시멘트소비	1,838,332	2,016,645	2,182,184	2,337,109	2,592,861	2,787,431	2,841,176	3,036,567
총수출	130,525	138,497	150,020	174,591	189,604	184,325	171,768	151,700
총수입	127,636	134,168	147,454	168,531	177,933	159,875	160,743	130,245
1인당소비량(kg)	297	322	344	364	399	424	426	448
인구(백만명)	6,190	6,268	6,344	6,423	6,503	6,581	6,667	6,784

#### (2) 2010 ~ 2017

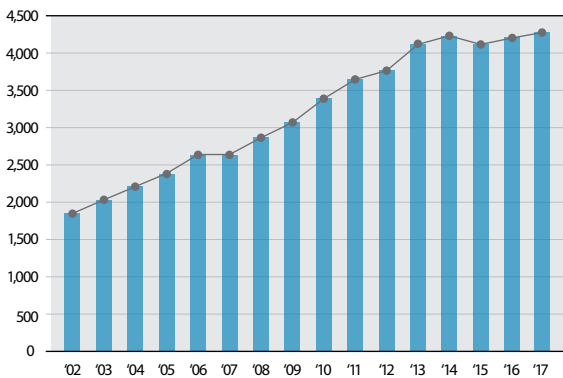
(단위 : 천톤)

구 분	2010	2011	2012	2013	2014	2015(E)	2016(F)	2017(F)
시멘트생산	3,350,874	3,614,181	3,734,966	4,023,092	4,192,070	4,081,820	4,174,340	4,206,410
시멘트소비	3,361,989	3,601,517	3,708,686	3,867,223	4,155,110	4,056,080	4,129,270	4,133,090
총수출	174,018	150,076	139,977	143,574	205,430	190,920	198,020	199,920
총수입	150,800	194,655	121,472	133,768	199,050	189,230	179,340	175,410
1인당소비량(kg)	490	517	524	540	573	553	556	550
인구(백만명)	6,865	6,965	7,083	7,165	7,251	7,338	7,426	7,515

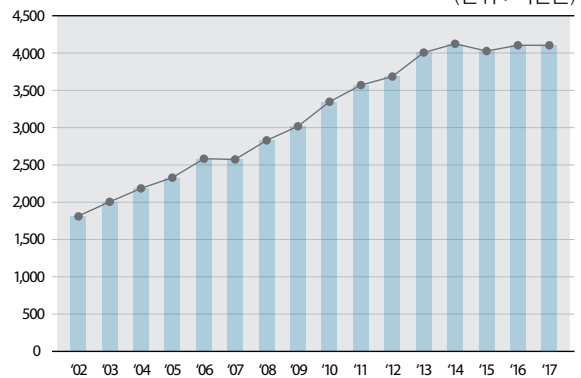
※ 자료출처 : 유럽시멘트협회(2002~2013년), Global Cement Report 12판(2014~2017년)

### 2. 시멘트 생산 및 소비 동향

(단위 : 백만톤)

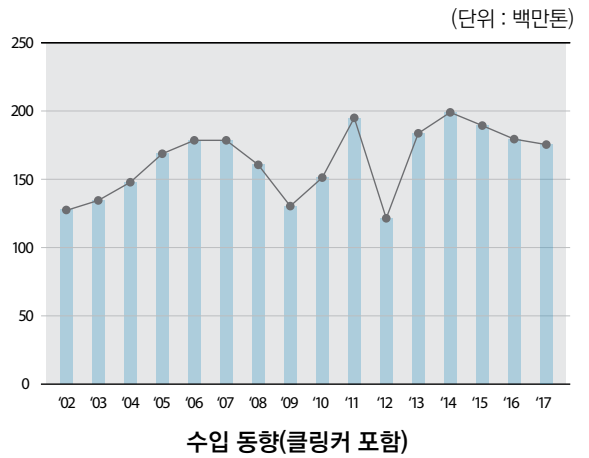
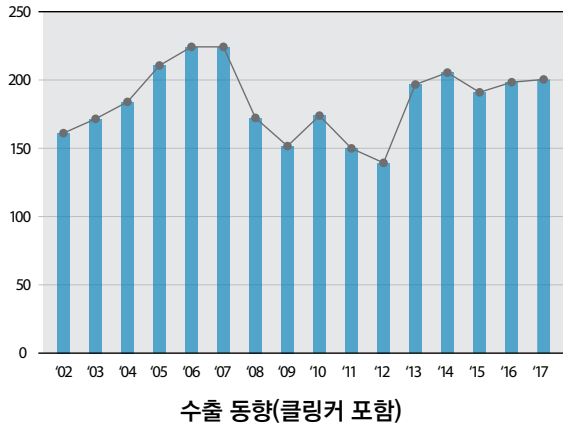


시멘트 생산 동향

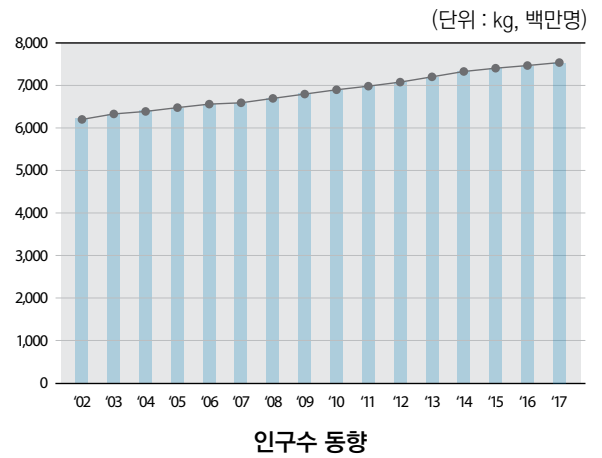
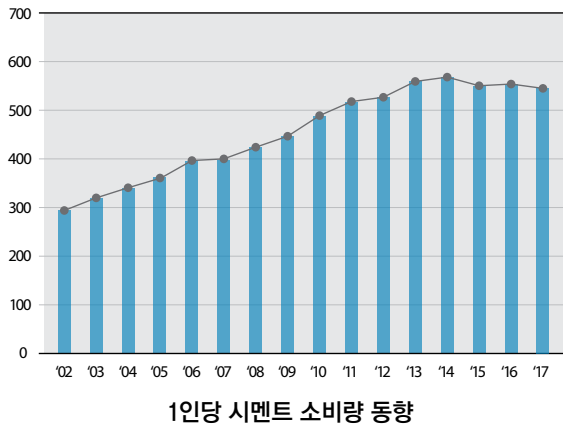


시멘트 소비 동향

### 3. 수출입 동향



### 4. 1인당 시멘트 소비량 및 인구수 동향





## 〈세계 주요 국가 순위〉

### 상위 20개국 생산 순위

(단위 : 천톤)

순위	국가명	2016년(E)	순위	국가명	2017년(E)
1	중국	2,402,950	1	중국	2,370,000
2	인도	288,810	2	인도	297,680
3	미국	85,400	3	미국	86,560
4	터키	74,500	4	터키	80,000
5	베트남	73,500	5	베트남	77,800
6	이란	65,000	6	이란	67,970
7	인도네시아	61,100	7	인도네시아	65,430
8	일본	58,980	8	이집트	64,300
9	이집트	58,890	9	일본	59,500
10	브라질	57,290	10	한국	57,400
11	한국	56,507	11	러시아	55,450
12	사우디아라비아	55,950	12	브라질	53,540
13	러시아	54,750	13	사우디아라비아	50,760
14	멕시코	40,860	14	파키스탄	43,410
15	파키스탄	40,470	15	멕시코	41,810
16	태국	35,860	16	태국	35,670
17	독일	32,970	17	독일	33,920
18	아랍에미리트	25,480	18	알제리	28,650
19	필리핀	25,350	19	필리핀	26,000
20	알제리	23,540	20	아랍에미리트	25,770

※ 자료출처 : Global Cement Report 12판

상위 20개국 소비 순위

(단위 : 천톤)

순위	국가명	2016년(E)	순위	국가명	2017년(E)
1	중국	2,395,070	1	중국	2,347,060
2	인도	287,840	2	인도	296,680
3	미국	94,500	3	미국	98,160
4	터키	67,000	4	터키	70,640
5	인도네시아	62,070	5	인도네시아	65,230
6	이집트	58,770	6	이집트	64,100
7	브라질	57,240	7	베트남	60,040
8	베트남	56,000	8	한국	56,711
9	한국	55,756	9	러시아	54,550
10	러시아	55,650	10	브라질	53,390
11	사우디아라비아	54,800	11	이란	51,970
12	이란	50,000	12	사우디아라비아	49,860
13	일본	41,610	13	일본	43,630
14	멕시코	39,910	14	멕시코	40,870
15	파키스탄	34,700	15	파키스탄	37,910
16	태국	28,550	16	태국	28,870
17	독일	27,560	17	독일	28,640
18	알제리	27,440	18	알제리	28,220
19	필리핀	25,960	19	필리핀	25,970
20	방글라데시	22,820	20	방글라데시	24,290

## 상위 20개국 수출 순위

(단위 : 천톤)

순위	국가명	2016년(E)	순위	국가명	2017년(E)
1	중국	17,560	1	중국	18,000
2	베트남	17,500	2	베트남	17,760
3	이란	15,000	3	이란	16,000
4	태국	13,470	4	일본	12,300
5	일본	11,540	5	아랍에미리트	11,000
6	아랍에미리트	11,500	6	태국	9,800
7	터키	10,500	7	스페인	9,800
8	스페인	9,780	8	터키	9,360
9	독일	6,800	9	독일	6,900
10	인도	5,880	10	인도	5,950
11	파키스탄	5,770	11	파키스탄	5,500
12	그리스	5,250	12	그리스	5,420
13	한국	5,043	13	캐나다	4,200
14	캐나다	3,880	14	대만	3,500
15	대만	3,250	15	포르투갈	3,500
16	이탈리아	2,990	16	한국	3,388
17	세네갈	2,890	17	세네갈	3,000
18	포르투갈	2,760	18	이탈리아	2,610
19	벨기에	2,250	19	벨기에	2,220
20	튀니지	2,000	20	튀니지	2,000

상위 20개국 수입 순위

(단위 : 천톤)

순위	국가명	2016년(E)	순위	국가명	2017년(E)
1	방글라데시	13,400	1	방글라데시	15,200
2	미국	11,890	2	미국	12,900
3	이라크	6,000	3	이라크	6,690
4	스리랑카	5,250	4	스리랑카	5,700
5	아프가니스탄	5,220	5	아프가니스탄	5,500
6	싱가포르	5,070	6	싱가포르	5,050
7	캄보디아	4,720	7	캄보디아	4,840
8	가나	4,630	8	미얀마	4,700
9	미얀마	4,500	9	가나	4,690
10	쿠웨이트	4,000	10	쿠웨이트	4,100
11	알제리	3,900	11	호주	4,000
12	호주	3,700	12	코트니부아르	3,720
13	홍콩	3,450	13	홍콩	3,480
14	필리핀	3,420	14	칠레	3,100
15	코트니부아르	3,350	15	영국	2,690
16	칠레	3,030	16	필리핀	2,500
17	인도네시아	3,000	17	카메룬	2,440
18	영국	2,660	18	프랑스	2,400
19	네팔	2,600	19	팔레스타인	2,380
20	프랑스	2,500	20	네덜란드	2,290

## 〈2017 시멘트산업 주요 일지〉

업 계 내	업 계 외
<p>1.12 협회, 2017년도 시멘트업계 신년 인사회 개최</p> <p>1.13 성신, 2017 경영계획보고회 개최</p> <p>1.24 한라, 물품후원 및 봉사활동 실시</p> <p>2.23 협회, 제54회 정기총회 개최</p> <p>2.24 삼표, 2016년 안전 활동 우수부서 및 우수자 시상</p> <p>2.26 성신, 이웃나눔실천단 서울역 배식 봉사활동</p> <p>3.3 한라, 지방세정 유공자 표창 수상</p> <p>3.4 아세아, 지체장애인 가정 가전제품 설치</p> <p>3.6 성신, 사랑나눔미 행사 진행</p> <p>3.9 아세아, 제천공장, 사랑의 헌혈행사 실시 한라, 옥계공장, 인근 산불진화활동 지원</p> <p>3.15 성신, 창립50주년 기념식 한라, 김영환 실장 산업부장관 표창 수훈</p> <p>3.17 한라, 옥계공장, 봄맞이 외곽도로 환경정화 활동 실시</p> <p>3.20 쌍용, 임원대상 윤리경영 교육 실시</p> <p>3.21 아세아, 제천공장, 노인요양원 봉사활동</p> <p>3.22 삼표, 세계 물의날 환경정화활동 실천</p> <p>3.23 성신, 2017년도 1차 혁신 활성화 교육 진행</p>	<p>1.12 산업통상자원부, 한·미 자유무역협정(FTA) 이행현황 및 관심이슈 논의를 위한 『한·미 자유 무역협정 제4차 공동위원회』 개최</p> <p>1.20 트럼프 시대 개막, '아메리카 퍼스트'를 기치로 내건 도널드 트럼프 미국 행정부 출범</p> <p>2.27 정부, 역내포괄적경제동반자협정(RCEP) 제17차 공식협상 개최 (상품·서비스·투자 시장접근 협상)</p> <p>2.28 환경부, 생활화학제품 제조·수입·유통사 (17개), 소비자 안전을 위한 자발적 조치(제품 전성분 공개 방안 강구, 자체점검 등) 시행을 위한 "생활화학제품 안전관리 자발적 협약" 체결</p> <p>3.10 대통령 파면, 헌법재판소는 재판관 전원일치로 대통령 박근혜 탄핵 소추안을 인용, 박근혜 대통령을 대통령직에서 파면</p> <p>3.15 대한상공회의소, 제44회 상공의 날 기념식 개최, 국가경제발전 기여 공로 182명 포상</p> <p>3.16 OECD, 제3차 한국 환경성과평가 보고서 발간 *OECD는 각 회원국에 대해 10년 주기로 환경 정책 수립·이행과 성과를 종합적으로 검토하고 정책권고 사항을 포함한 국가별 검토 보고서 발표</p> <p>3.21 국토교통부, 국민안전처, 홍수 발생 시 국민에게 신속한 상황 전파를 위한 긴급재난 문자 (CBS : Cell Broadcast Service) 발송체계 구축</p>

업 계 내	업 계 외
<p>3.24 <b>삼표</b>, 삼척본사에서 열린 동양시멘트 정기주주총회에서 사명을 삼표시멘트로 변경</p> <p>3.26 <b>한라</b>, 효성건설 PG와 기술업무 협약</p> <p>3.29 <b>삼표</b>, 정진호 취향식 및 명명식 행사 개최 <b>한라</b>, 협력업체와 함께하는 안전 캠페인 실시</p> <p>4.11 <b>한국</b>, 한국C&amp;T배 전국중고등학생 골프대회개최</p> <p>4.12 <b>아세아</b>, 제천공장, 사랑의 집수리 봉사 <b>유니온</b>, 상반기 대졸사원 공개채용</p> <p>4.14 <b>한라</b>, 식목일 맞이 광산 복구지 나무심기 행사</p> <p>4.17 <b>유니온</b>, 외부감사인으로 한영회계법인 선임</p> <p>4.19 <b>아세아</b>, 서울사무소, 김밥 만들기 봉사활동</p> <p>4.21 <b>한라</b>, 옥계면 봄맞이 대청소 행사 참여</p> <p>4.25 <b>아세아</b>, 노사정 사회적 책임 실천 협약 체결</p> <p>4.28 <b>삼표</b>, 근로자의 날 기념식 개최 <b>한일</b>, 단양공장, 하천정화활동 실시 <b>한일현대</b>, 영월공장, 차량 건설기계 안전점검 실시</p> <p>4.29 <b>아세아</b>, 근로자의 날 기념 체육대회 참가</p> <p>5. 1 <b>한라</b>, SOHSC 주관 청계산 산행진행</p> <p>5.11 <b>한일현대</b>, 경영목표달성 전략회의 개최</p>	<p>3.27 <b>환경부</b>, 가습기살균제 피해 신청자 조사·판정 및 피해 인정기준 심의·의결을 위한 '제21차 환경보건위원회' 개최</p> <p>3.29 <b>브렉시트 가동</b>, 영국 정부는 유럽연합 탈퇴 절차를 본격적으로 가동, 유럽통합 시련 직면</p> <p>4.12 <b>환경부</b>, '17.8월 시행예정인 '가습기살균제 피해 구제를 위한 특별법' 의 원활한 운영을 위한 시행령안 입법예고</p> <p>4.15 <b>국가기술표준원</b>, 4차 산업혁명 시대에 적시 대응하기 위한 범부처 합동 국가표준화 방안 공고</p> <p>4.26 <b>국가기술표준원</b>, '5월 가정의 달' 수요가 높은 어린이·유아용품 및 가정용 전기용품에 대해 안전 기준을 만족하지 못한 78개 업체 83개 제품에 대해 수거·교환 등 결함보상(리콜) 조치</p> <p>5.1 <b>산업통상자원부</b>, 도시가스 요금 평균 3.1% 인상, 연동제에 따라 매 홀수월 마다 조정되는 원료비 인상요인(4.5%)과 매년 1회(5.1자)로 조정되는 도매공급비 인하요인(△1.4%)을 동시에 반영</p> <p>5. 4 <b>코스피 7년 만에 박스피 돌파</b>, 2011년 5월 2일 (2228.96) 이후 6년간 2000~2200 사이에서 횡보하던 코스피 기존 박스피 장세에서 탈피 (2241.24)</p>

## 업 계 내

- 5.12 **쌍용**, 창립55주년 기념식 개최
- 5.15 **한일**, 매화골 봄맞이 어린이 사생대회 개최
- 5.17 **한일현대**, 상반기 협력업체 간담회 개최 및 장기 근속 모범직원 해외연수 실시
- 5.19 **한일현대**, 농촌일손돕기 봉사활동 진행
- 5.21 **쌍용**, 영월지역 주민 200여명 대상을 대상으로 강북삼성병원과 함께 의료지원 봉사활동 전개
- 5.23 **한일현대**, 영월공장, 노사민정 결의대회 참가  
**아세아**, 취약계층 이불 세탁 봉사활동 실시  
**한라**, 이재민을 위한 성금 1천만원을 기탁
- 5.25 **쌍용**, 산불피해구호성금으로 1천만원을 삼척시에 기탁  
**아세아**, 대구공장, 노인요양원 방문
- 5.26 **한라**, 상반기 세이프티 러닝센터 교육진행
- 5.27 **성신**, 제8회 음성 품바축제 참여
- 5.30 **쌍용**, 청렴 리더십 주체 조찬 특강 진행
6. 1 **성신**, 폐전지 및 종이팩 모으기 최우수상 수상
6. 5 **한라**, '2017 안전보건의 달' 캠페인 진행
6. 8 **쌍용**, 2017 실무사원교육 실시  
**한일현대**, 영월공장 임직원 소양교육 시행  
**아세아**, 충북도민체육대회 테니스 단체전 우승
- 6.17 **아세아**, 사랑의 집수리 봉사활동 실시
- 6.27 **한일현대**, 영월공장 안전제일 소방훈련 개최  
**아세아**, 노인복지시설 데크 도색봉사  
**한라**, 원주지방환경청이 주관하는 멸종위기종 복원사업 최우수 사업장으로 선정 및 석회석 광산 생태계 회복을 위한 업무협약 체결

## 업 계 외

- 5.16 **환경부**, 상수도 낙후지역에 수도물을 공급하기 위해 상수관, 정수관 등의 시설 현대화 사업 시행 (지자체 20곳 연간 501억 원 예산절감 효과 기대)
- 5.19 **대한민국 제19대 대통령 선거 및 문재인 대통령 당선**
- 5.23 **국립환경과학원**, 중국의 미세먼지 발생원인 규명 및 저감을 위한 한·중 공동 워크숍 개최
- 5.25 **국토교통부**, 교통안전공단, 화물공제조합과 합동으로 TF를 구성, 6월부터 3개월간 사업용 화물 자동차 불법증차 여부에 대해 일제조사 실시 예고
- 5.30 **환경부**, 기업·공공기관 1383곳의 환경정보를 분석한 '2015년 환경정보공개 보고서'를 환경정보 공개시스템(<http://www.env-info.kr>)에 공개
6. 8 **국가기술표준원**, 레미콘 등 불량 KS인증제품 유통 근절을 위한 시판품 조사 실시 \*국민신문고 민원제품 : 레미콘, 전선관 등 8개 품목
6. 9 **한국철강협회**, 「제19회 철의 날」 행사 개최
- 6.28 **환경부**, 2016년 정부가 추진한 각종 환경 정책의 성과 및 환경여건 변화 등의 정보를 총 망라한 '2017 환경백서' 발간

업 계 내	업 계 외
<p><b>6.29 한라</b>, 2017년 관리직 전사 팀빌딩 진행  <b>협회</b>, 원주 오크밸리에서 제47회 시멘트 심포지엄 및 한국시멘트협회 창립 제54주년 기념식 동시진행          - 산업통상자원부장관상 : 추대영공장장(쌍용) 최현국 소장(성신)          - 한국시멘트협회장상 : 이경국 팀장(삼표) 조성현 센터장(한일) 김재열 파트장(협회)</p> <p><b>7. 3 삼표</b>, 삼척공장 시험실정보관리시스템(LIMS) 구축</p> <p><b>7. 4 한라</b>, 위험성평가 우수사례 발표대회 우수상 수상</p> <p><b>7. 6 협회</b>, 제66차 ACPAC 워크숍 참가(대만 타이페이)  <b>한라</b>, 특수영업지사, 경남권역 제품 세미나 개최 및 지역농산물 판촉운동 진행</p> <p><b>7.10 성신</b>, 2017 상반기 경영실적보고회 개최</p> <p><b>7.11 한라</b>, 옥계공장 작업자 청력보존 프로그램 진행</p> <p><b>7.12 한국</b>, 포항공장 무료급식 봉사활동 실시</p> <p><b>7.13 한라</b>, 해비타트(무주택 서민의 주거문제 해결) 춘천현장에서 30여명이 참가하여 희망의 집짓기 현장 봉사 진행</p> <p><b>7.18 한일</b>, 현대시멘트 인수가격으로 6,700억원을 제시하여 현대시멘트 우선협상 대상자로 선정  <b>아세아</b>, 성우보육원 놀이터 정비 및 환경개선 작업</p> <p><b>7.21 한일현대</b>, 상반기 경영목표달성 전략회의 개최</p> <p><b>7.26 협회</b>, 장수하늘소, 치악산 구렁이 등 멸종위기생물의 복원사업에 대한 공로를 인정받아 제12회 대한민국 환경대상에서 자연보전부문 수상</p> <p><b>7.31 성신</b>, 충북괴산군 일대의 집중호우로 발생된 수재민들을 위해 수해복구현장 자원봉사 진행</p>	<p><b>6.29 주한미군 이전</b>, '16.7월 미8군사령부 이전에 이어 주한미군사령부가 평택 캠프 험프리스로 이전</p> <p><b>7. 1 정부</b>, 6월 수출 514억 달러(전년동기대비 13.7% ↑), 수입 400억 달러(18.0% ↑), 무역수지 114억 달러 흑자 기록 (65개월 연속 흑자)          *2017년 상반기 수출입 동향          수출 2,794억 달러(15.8% ↑), 수입 2,336억 달러(21.0% ↑)</p> <p><b>7. 5 환경부</b>, 김은경 장관 취임</p> <p><b>7.11 정부</b>, 전기차와 수소차의 고속도로 이용요금 50% 할인 내용이 담긴 유료도로법 시행령 개정안 국무회의 통과 (9월 18일 시행)</p> <p><b>7.15 최저임금위원회</b>, 2018년 시간당 최저임금 7,530원 확정 (16.4% ↑, 17년 만에 최대 인상폭), 2020년까지 최저임금 1만원을 달성하겠다는 문재인 정부의 대선공약 이행 의지 반영 결과</p> <p><b>7.16 정부</b>, 최저임금 인상에 따른 부담 완화를 위한 「소상공인·영세중소기업 지원대책」 발표</p> <p><b>7.24 산업통상자원부</b>, 백운규 장관 취임</p> <p><b>7.27 산업통상자원부</b>, 정전사고의 원인 및 복구체계 점검을 위한 '한전 정전대응 태세' 점검회의 개최</p>



## 업 계 내

- 8.3 **성신**, 종로 장애인복지관에 단양 마늘 전달
- 8.17 **한일현대**, 영월공장, 경영설명회 개최
- 8.19 **한라**, 옥계지역 우수학생 50여명 장학금 지급
- 8.23 **아세아**, 친환경 노트 정글북 만들기 봉사활동
- 8.24 **협회**, 임시총회에서 제29대 한국시멘트협회 회장으로 쌍용양회 황동철 대표 선임
- 8.28 **한일**, 제43회 전국품질분임조 경진대회에서 단양공장 분임조가 금·은상 수상
- 8.29 **쌍용**, 제4차 산업혁명 관련 조찬특강 실시
- 8.30 **쌍용**, 동해공장, 시민을 위한 사물놀이 개최  
**한일**, 단양공장, 무재해 7배수 달성  
**성신**, 전국TPM 품질경영대회 대통령포상 수상  
**한라**, 환경영향평가 우수사례 환경부장관표창
- 9.1 **한일**, 제43회 전국품질분임조 경진대회 금상 수상
- 9.4 **한라**, 한국포리텍3대학에 시멘트 무상지원
- 9.5 **삼표**, 전문 안전 감사단 'SHE Auditor' 출범  
**한라**, 서울사무소 안전체험행사 진행
- 9.6 **협회**, 2017 국제자원순환산업전 참가 및 시멘트 산업 순환자원 재활용의 우수성 홍보  
**쌍용**, 성희롱 예방 및 개인정보 보호교육 실시 및 보육원 봉사활동 진행
- 9.7 **협회**, 제5차 자원순환촉진포럼 개최 및 시멘트킬른을 활용한 순환자원 재활용 촉진방안 논의

## 업 계 외

- 8.1 **국토교통부**, 2017년 상반기 건축 인허가 면적은 전년동기 대비 4.9% 감소한 83,266천㎡, 동수는 2.9% 감소한 130,461동
- 8.10 **보건복지부·국토부·교육부**, 모든 국민의 기본 생활을 보장하는 '제1차 기초생활 보장 종합계획('18~20) 수립 발표
- 8.18 **살충제 계란 파동**, 국내산 계란에서 유독성 살충제 성분이 검출, 농축산부에서 산란계 농장 대상 일제 잔류 농약 검사 실시(8.14), 52개 농장 부적합 판정
- 8.24 **환경부**, '제19차 한·중·일 환경장관회의' 개최, 미세먼지 대응과 지속가능발전목표 이행 등 환경 현안 중점 논의
- 8.25 **국토교통부**, 부실시공 방지를 위한 전국 779개 레미콘 생산공장의 품질관리 실태 일제 점검 실시
- 9.1 **정부**, 대내외 환경변화를 고려하여 기존 중견기업 정책 점검을 위한 "중견기업 정책혁신 범부처 TF"출범
- 9.5 **국립환경과학원**, 대기오염물질의 실시간 관측, 불법·부적정 배출에 대한 현장 감시를 강화하기 위한 이동형 감시시스템 구축
- 9.6 **대한건축사협회**, 「제13회 건축의 날」 행사 및 특별초청토론회 개최
- 9.7 **국토교통부**, 한국자동차산업협회, 한국자동차 부품협회, 국토교통부가 자동차 대체부품 활성화를 위한 업무협약(MOU)을 체결

업 계 내	업 계 외
<p>9.9 한일, 단양공장, 농기계 수리봉사</p> <p>9.12 한일현대, 영월공장, 영월소방서에 소화기 기증 한라, 항만공장 제1부두에서 8번째 시멘트 운송선 모닝빅토리호 출항식 개최</p> <p>9.14 한일, 2017 한국품질만족지수(KS-QEI)시상식에서 시멘트 8년연속, 레미탈 9년연속 1위 선정</p> <p>9.21 아세아, 노인요양원 봉사활동 실시</p> <p>9.25 쌍용, 2017인적자원개발 우수기관 인증 획득</p> <p>9.27 삼표, 임직원 전통시장활성화 캠페인 참가 아세아, 수원공장, 나눔지역아동센터 봉사활동 한라, 옥계면 경로잔치 일손돕기 및 장기자랑</p> <p>10.8 아세아, 제천공장, 무재해 9차 달성</p> <p>10.10 한일현대, 영월공장 Happy Clean 캠페인 개시</p> <p>10.13 한일, 단양공장, 200여명의 한일가족이 참여 한마음 체육대회 개최</p> <p>10.14 성신, KAC 베트남어 교실 가을 체험학습 진행, 단양군 테니스협회장기 대회우승</p> <p>10.17 아세아, 친환경 표지 인증 획득</p> <p>10.18 한일, 2017년 노사화합 워크숍 실시</p> <p>10.21 삼표, 어린이 글짓기 대회 개최 성신, 성신양회 50년사 2017국제비즈니스 대상 출판부문에서 은상 수상</p>	<p>9.9 환경부, 자원순환에 대한 생활속 실천을 이끌기 위해 세종 합강오토캠핑장에서 '제1회 자원순환캠프'를 개최</p> <p>9.22 정부, 석면조사 부실 등의 문제가 제기됨에 따라, 학생, 주민 등의 건강피해 우려를 해소하기 위한 「석면 안전관리 개선대책」 마련 추진</p> <p>9.26 환경부, 2022년까지 국내 배출량 30% 이상 감축, 나뭇잎수 70%를 줄이는 「미세먼지 관리 종합대책」 발표 (총 7.2조원 투자)</p> <p>10.1 정부, 9월 수출 551.3억 달러, 수입 413.8억 달러, 무역수지 137.5억 달러 흑자 기록(68개월 연속)</p> <p>10.10 세계경제전망, 국제통화기금(IMF)은 세계경제 전망보고서를 발표 → 2017~2018 글로벌 성장 전망치를 상향조정, 금융위기 발발 이후 최대 규모의 성장을 기록 전망</p> <p>10.17 산업부-환경부, 산업·에너지·환경 분야 주요 정책에 대한 양 부처의 상호 이해제고 및 협력 강화를 위한 『산업부-환경부 정책협의회』 개최</p> <p>10.18 정부, 「제3차 일자리위원회」 개최를 통해 일자리 정책 5년 로드맵 및 사회적경제 활성화 방안 상정·의결</p>

## 업 계 내

10.25 **쌍용**, 현대중합연수원에서 관리자 교육 실시  
**아세아**, 노인복지시설 배추절이기 및 서울사무소 제빵만들기 봉사활동 진행

10.26 **한라**, 2017년 하반기 TOP45 행사 개최

10.29 **쌍용**, 동해공장 임직원들은 동국대와 함께 지역 주민을 대상으로 의료봉사활동을 전개

10.30 **한라**, 강릉항교 1사1문화재 지키미활동 실시

11. 1 **쌍용**, 기관투자자 대상 기업설명회 개최

11. 2 **협회**, 2017대한민국친환경대전 참가 및 시멘트 산업 순환자원 재활용의 우수성의 홍보  
**아세아**, 제27차 전사기술세미나 개최

11. 9 **한일현대**, 영월공장, 수확철 농가 일손돕기  
**한라**, 자원재활용부문 행정안전부장관표창

11.10 **성신**, 성신양회 직원 신진연구자상 수상

11.11 **한일현대**, 본사사옥을 한일 및 한일 계열사가 있는 우덕빌딩으로 이전

11.14 **쌍용**, 2017대한민국지속가능대회 에서 시멘트업종 1위기업으로 선정

11.15 **쌍용**, 영월공장 전임직원들의 모금을 통하여 독거 노인을 위한 '사랑의 연탄 나눔행사' 실시

11.17 **아세아**, 창립 제52주년 기념식 개최

11.28 **한일**, 단양공장 지역학생에게 장학금 수여

12.11 **유니온**, 하반기 대졸사원 공개채용

12.21 **한일**, 전사 품질분임조 경진대회, 최우수상 수상

## 업 계 외

10.24 **정부**, 정부 서울청사에서 김동연 부총리 겸 기획재정부장관 주재 관계기관 합동브리핑을 개최 하여 「가계부채 종합대책」을 발표

10.26 **국토교통부**, 한국GM, 혼다, BMW, 씨트로엥 리콜실시(총 4개 차종 112,247대)

10.31 **한국석유화학협회**, 「제9회 화학산업의 날」 행사 개최 (포상 유공자 33인)

11.8 **국가기술표준원**, 품질경영을 통한 국가 산업 경쟁력 향상에 이바지한 유공자 및 우수기업을 포상하는 「제43회 국가품질경영대회」 개최

11.9 **한국전력**, 베트남 최초 국제 입찰 석탄화력 사업 “응이손2 석탄화력사업” 계약 체결

11.10 **국립환경과학원**, 실내 라돈 관리 방안 마련을 위한 전국 주택 실내 라돈조사 실시

11.12 **국토교통부**, 건설현장에서 근무하는 전국의 건설기술자를 대상으로 「2017년 하반기 건설현장 안전 교육」을 실시

11.15 **경북 포항 규모 5.5 지진 발생**, 대학수학능력시험 1주일 연기

11.16 **한국건설자원협회**, 2017 순환골재·순환골재 재활용제품 우수활용사례 발표 및 국제세미나 개최

11.27 **환경부**, 환경부 차관은 '한파시기 취약계층 지원사업'의 일환으로 한파쉼터 2곳에 방한용품 전달

12.19 **국토교통부**, 스마트한 국토실현을 위한 '공간 정보 연구개발 로드맵' 발표

## 2017 한국의 시멘트산업 통계

발행일	2018년 10월
발행인	이현준
발행처	한국시멘트협회 기획통계파트
주소	서울시 강남구 도곡로1길 14 (삼일프라자 16층)
문의	02-538-1723 ~ 1724
편집·인쇄	(주)디자인허브 코리아